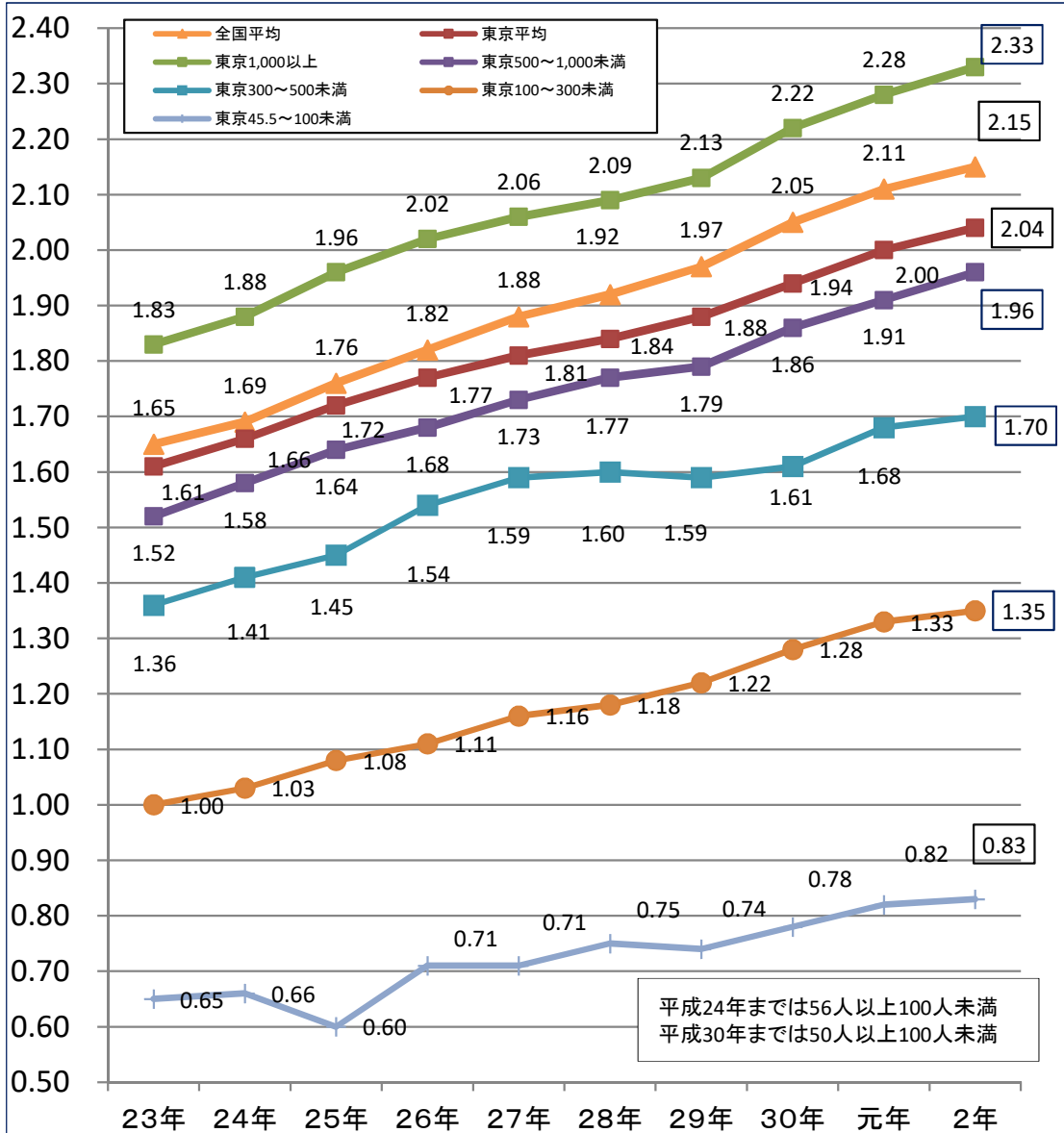


民間企業の障害者雇用状況(概要)

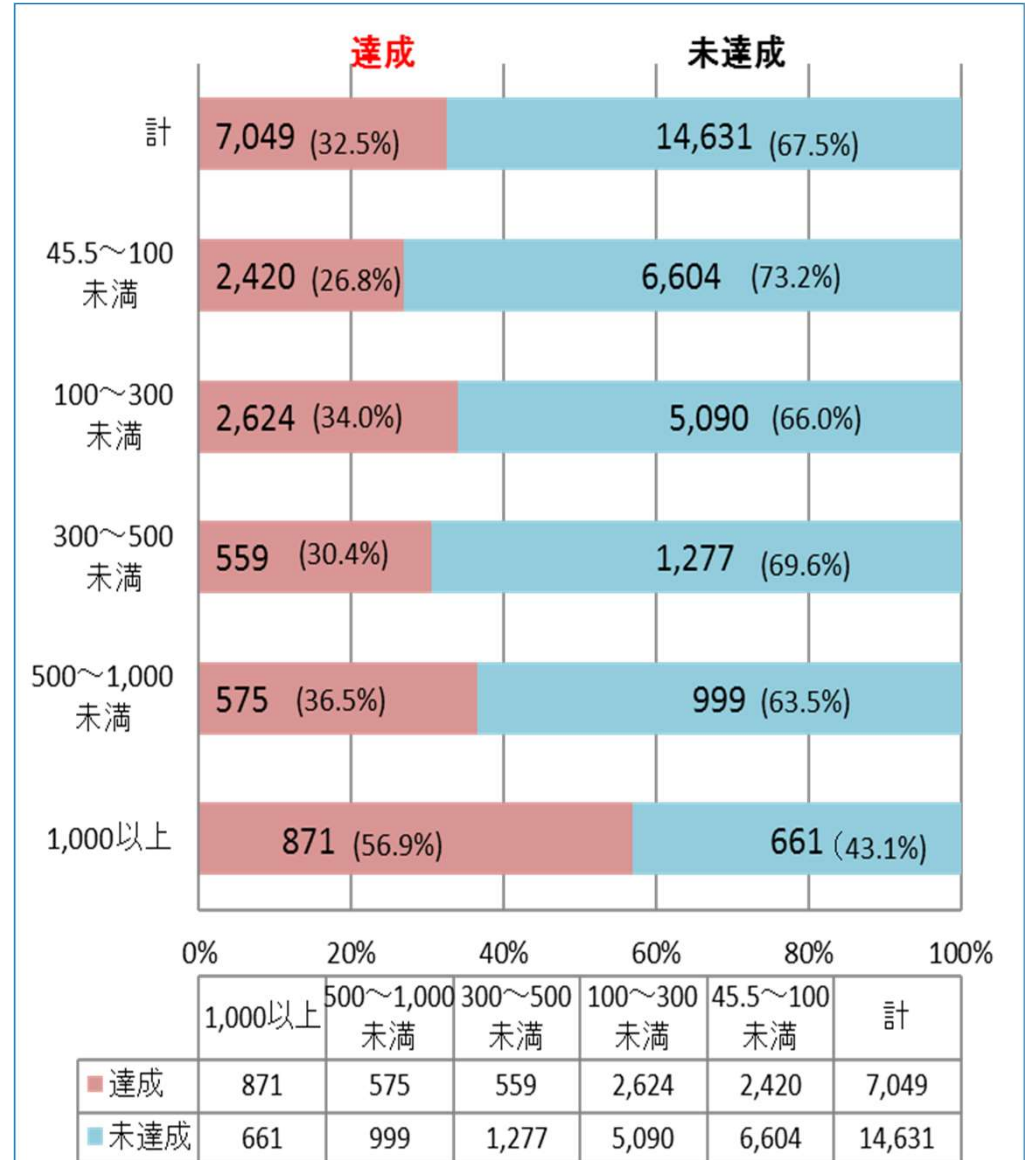
令和2年6月1日状況調査

令和3年1月15日(国・東京)公表

規模別雇用率の推移(東京)



法定雇用率達成/未達成状況(東京)



①新規求職者数／就職件数

	22年度	23年度		28年度	29年度	30年度	元年度	2年度	対前年比
新規求職	16,029	17,081	→	20,055	20,796	21,280	21,970	18,261	▲16.9
うち身体	7,857	8,124		6,288	6,026	6,003	5,902	5,065	▲14.2
うち知的	2,829	2,885		3,324	3,472	3,259	3,307	2,757	▲16.6
うち精神	5,052	5,682		9,634	10,472	11,136	11,300	8,259	▲26.9
うちその他	291	390		809	826	882	1,461	2,180	49.2
就職件数	4,374	4,607		6,494	6,809	7,282	7,467	5,624	▲24.7

新規求職者数の比較（令和元年度と令和2年度）

精神は6.2ポイント減少

身体は0.8ポイント増加

令和元年度

精神 51.4%

身体 26.9%

知的 15.1%

その他 6.6%

令和2年度

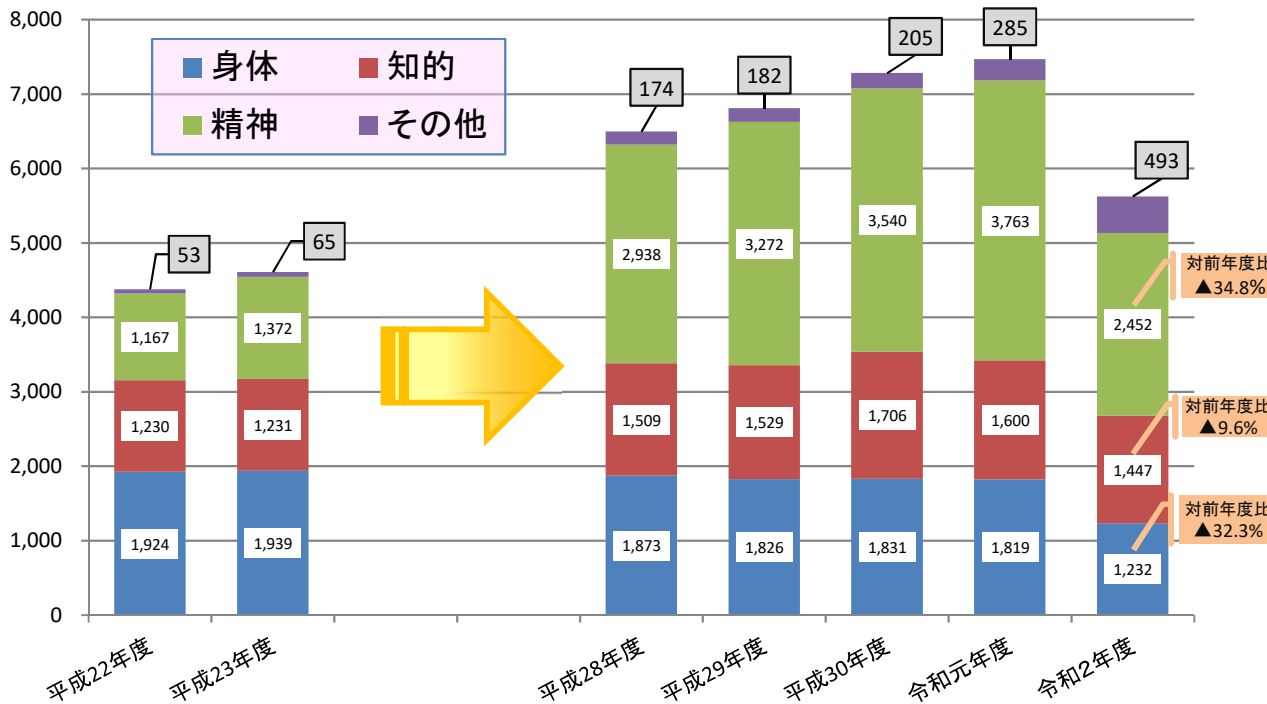
精神 45.2%

身体 27.7%

知的 15.1%

その他 11.9%

②就職件数（障害部位別）



就職件数の比較（令和元年度と令和2年度）

精神は6.8ポイント減少

身体は2.5ポイント減少

令和元年度

精神 50.4%

身体 24.4%

知的 21.4%

その他 3.8%

令和2年度

精神 43.6%

身体 21.9%

知的 25.7%

その他 8.8%