

## 地域における就労支援体制

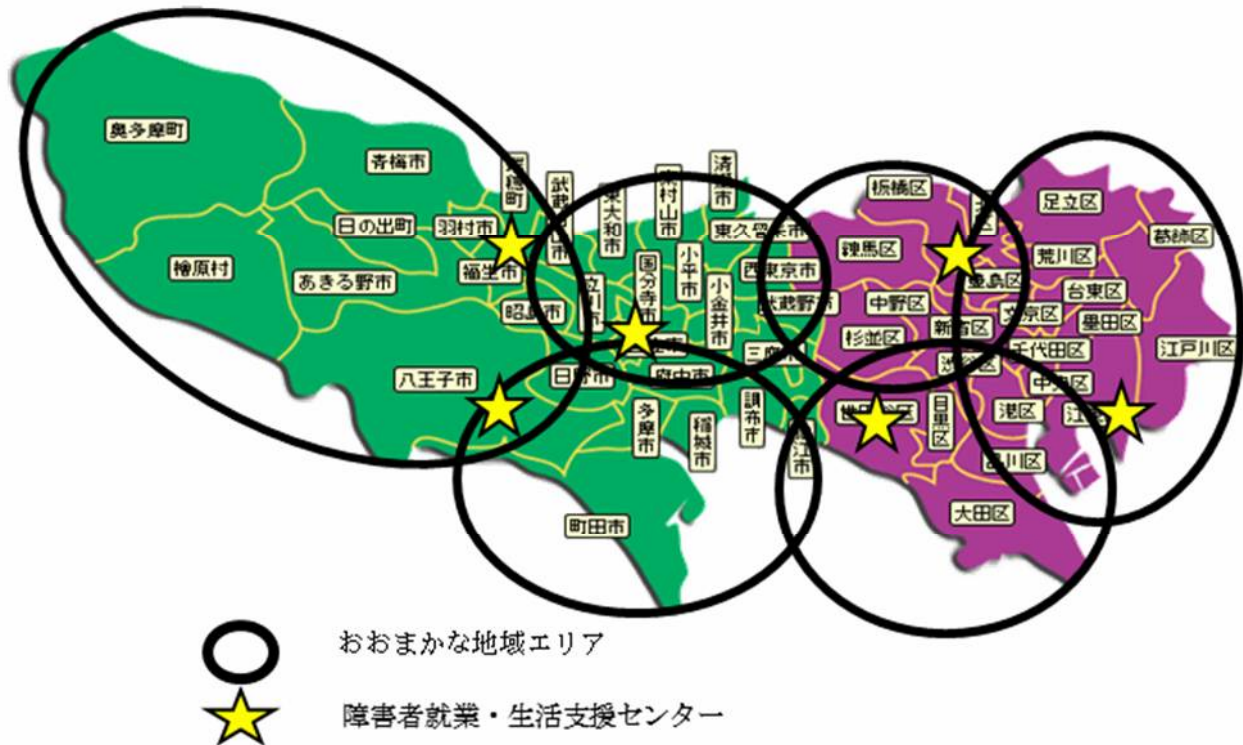
### ○地域の就労支援ネットワーク

都内全域を6ブロック(城北、城東、城南、多摩北部、多摩南部、多摩西部)に分け、就労支援機関のネットワークを構築、強化している。

障害者就業・生活支援センターは、ブロック毎に1か所設置し、区市町村障害者就労支援センターは、区市町村毎に設置する。

障害者就業・生活支援センター、ハローワーク、区市町村障害者就労支援センター、特別支援学校、地元の商工機関などが連携し、障害者一人ひとりの就労を支援していく。

<ブロック地図>




#### ●障害者就業・生活支援センター

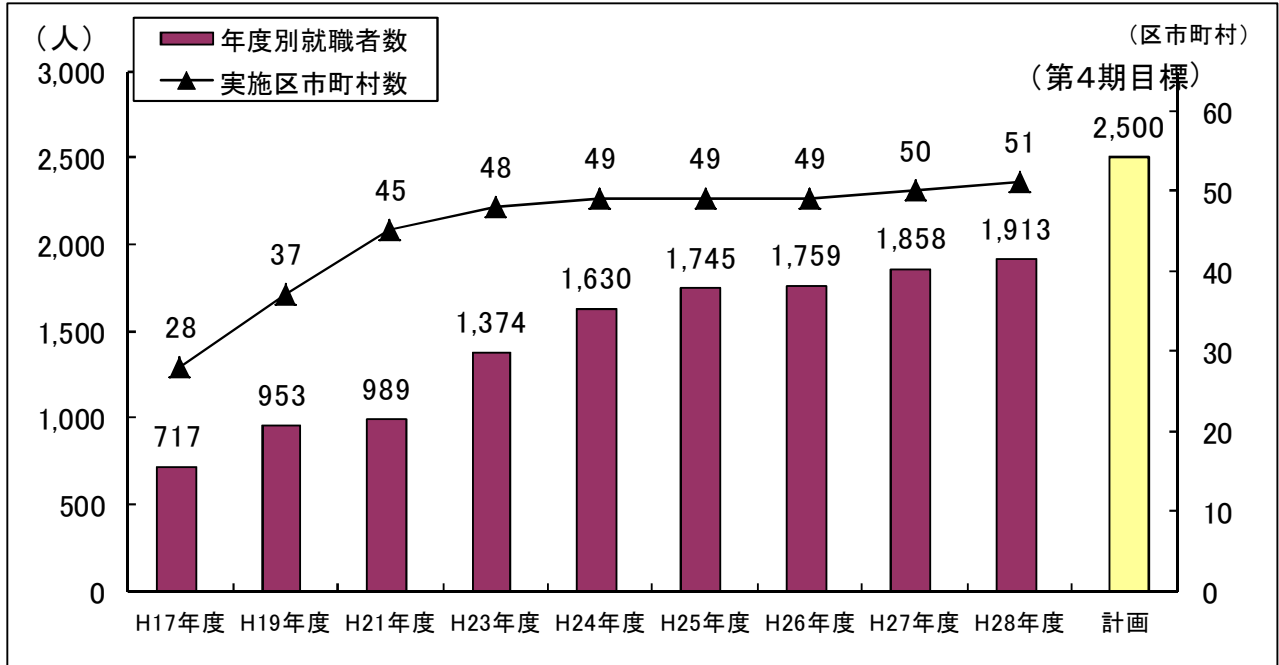
「障害者雇用の促進等に関する法律」に基づき、雇用、保健福祉、教育等の関係機関の連携 拠点として連絡調整等を積極的に行いながら、就業及びこれに伴う日常生活、社会生活上の 相談・支援を一体的に行っている。

#### ●区市町村障害者就労支援センター

障害者の就職を支援するとともに、障害者が安心して働き続けられるよう、身近な地域において就労面と生活面の支援を一体的に提供している。




## 区市町村就労支援センターによる就労支援の状況



※ 実績は、区市町村報告による。

	平成24年	平成25年	平成26年	平成27年	平成28年
登録者数	14,336	17,566	19,239	21,106	22,588
身体	2,092	2,328	2,480	2,525	2,614
知的	7,941	9,354	10,100	10,925	11,696
精神	4,554	5,469	6,379	7,306	8,027
その他	1,763	873	900	1,108	984
就職者数	1,630	1,745	1,759	1,858	1,913
身体	162	175	171	176	158
知的	804	817	764	788	867
精神	646	779	842	914	933
その他	18	62	55	54	48

※ 重複障害者がいる場合は、障害別内訳の合計と一致しない



# 1 区市町村障害者就労支援センター利用状況内訳

(平成28年度 区市町村障害者就労支援事業実績報告)

## (1) 身体障害者利用状況内訳

(単位:人)

	合計				
	視覚障害	聴覚障害等	肢体不自由	内部障害	
登録者数	2,614	277	524	1,796	349
就職者数	158	15	25	105	16

※ 重複障害者がある場合は、合計欄は障害別内訳の合計と一致しない。

## (2) 発達障害・難病患者利用状況

(単位:人)


	発達障害	難病患者
登録者数	2,898	180
就職者数	529	22

# 2 東京都難病相談・支援センターにおける就労相談の年次推移

(東京都難病相談・支援センター事業実績報告)

(単位:件)

	24年度	25年度	26年度	27年度	28年度
就労相談	116	175	244	234	291



### 3 区市町村障害者就労支援センター就職者の雇用状況（雇用時間別）

（平成28年度 区市町村障害者就労支援事業実績報告）

（単位：人）

1週あたり雇用時間	合計				
	身体障害	知的障害	精神障害	その他	
30時間以上	1,544	118	741	648	37
（構成比％）	（77.0％）	（74.7％）	（85.5％）	（69.5％）	（77.1％）
20時間から30時間未満	364	33	100	224	7
（構成比％）	（18.1％）	（20.9％）	（11.5％）	（24.0％）	（14.6％）
20時間未満	98	7	26	61	4
（構成比％）	（4.9％）	（4.4％）	（3.0％）	（6.5％）	（8.3％）
合計	2,006	158	867	933	48

※雇用時間別人数は、平成28年度の新規就職者の内訳

※重複障害者がいる場合は障害別内訳の合計と一致しない

※身体障害及びその他は、障害種別内の内訳の計（延人数）である。

### 4 区市町村障害者就労支援センター就職者の離職状況


（平成28年度 区市町村障害者就労支援事業実績報告）

（単位：人）

	合計				
	身体障害	知的障害	精神障害	その他	
就職者数	1,913	158	867	933	48
離職者数	207	11	71	124	9
離職率（％）	10.8％	7.0％	8.2％	13.3％	18.8％

※ 離職者数は、平成28年度の新規就職者のうち、6か月未満で離職した人数

※ 重複障害者がいる場合は、合計欄は障害別内訳の合計と一致しない。



## 5 障害者就業・生活支援センター利用状況

平成28年度

### (1) 事業所別

(単位:人)

	登録者数		就職者数	
	総数	(うち精神)	総数	(うち精神)
板橋(ワーキング・トライ)	399	360	32	29
世田谷(アイキャリア)	447	303	40	35
国立(オープナー)	241	185	32	25
千代田(WEL's Tokyo)	465	153	31	15
八王子(TALENT)	321	181	36	12
福生(けるん)	187	103	32	10
合計	2,060	1,285	203	126

※ 重複障害者がいる場合は、合計欄は障害別内訳の合計と一致しない。

### (2) 年度別

(単位:人)

	設置数	登録者数	就職者数
平成24年度	6	1,342	192
平成25年度	6	1,501	197
平成26年度	6	1,665	190
平成27年度	6	1,859	192
平成28年度	6	2,060	203

