

各地域におけるサービス提供の状況

- 1 令和4年度 区市町村別サービス量及び利用者数（訪問系サービス）
- 2 令和4年度末 区市町村別地域生活基盤整備状況（日中活動系サービス・相談支援）
- 3 令和4年度末 区市町村別地域生活基盤整備状況（短期入所、居住系サービス）
- 4 令和4年度 区市町村別地域生活支援事業実施状況
- 5 令和4年度 障害別の障害福祉サービスの支給決定状況

（注意点）



地域生活支援事業については、区市町村への聞き取り調査の結果によります。

日中活動系サービス、相談支援、短期入所及び居住系サービスについては、東京都で把握している事業者指定・届出の状況によります。

いずれの数値も速報値のため、確定値とは異なる場合があります。

各地域には各々の特性があるため、数値等により単純に比較できるものではないことに御留意ください。



小規模自治体では、母数が少ないため、極端な数値となる場合があります。



令和4年度 区市町村別サービス量及び利用者数

【令和5年3月サービス提供分】



区市町村	訪問系サービス														
	サービス量(時間)					利用者数(人)					1人当たり月間サービス量(時間/人)				
	合計	(居宅介護)	(重度訪問)	(同行支援)	(行動支援)	合計	(居宅介護)	(重度訪問)	(同行支援)	(行動支援)	合計	(居宅介護)	(重度訪問)	(同行支援)	(行動支援)
千代田区	8,505	3419	3588	414	1084	150	114	9	14	13	56.7	30.0	398.7	29.6	83.4
中央区	7,745	3126	4300	274	45	204	175	11	16	2	38.0	17.9	390.9	17.1	22.5
港区	21,749	11209	9335	1100	105	498	422	35	39	2	43.7	26.6	266.7	28.2	52.5
新宿区	36,081	15204	17896	2611	370	683	531	42	100	10	52.8	28.6	426.1	26.1	37.0
文京区	11,491	2203	7181	2055	52	313	234	18	59	2	36.7	9.4	398.9	34.8	26.0
台東区	14,599	3111	10534	935	19	286	205	30	50	1	51.0	15.2	351.1	18.7	19.0
墨田区	10,482	5664	2657	2075	86	518	417	10	88	3	20.2	13.6	265.7	23.6	28.7
江東区	31,381	10307	17966	2989	119	917	716	63	135	3	34.2	14.4	285.2	22.1	39.7
品川区	12,020	3606	6222	2192	-	315	193	33	89	-	38.2	18.7	188.5	24.6	-
目黒区	16,713	5545	10435	681	52	345	284	29	31	1	48.4	19.5	359.8	22.0	52.0
大田区	40,435	16242	18796	5279	118	892	677	43	168	4	45.3	24.0	437.1	31.4	29.5
世田谷区	87,044	25384	58166	3039	455	1,318	1017	139	149	13	66.0	25.0	418.5	20.4	35.0
渋谷区	8,400	2262	5493	572	73	217	162	21	31	3	38.7	14.0	261.6	18.5	24.3
中野区	22,739	7200	12371	2845	323	609	474	40	86	9	37.3	15.2	309.3	33.1	35.9
杉並区	19,591	4896	10823	3216	656	521	331	30	139	21	37.6	14.8	360.8	23.1	31.2
豊島区	13,588	3110	8323	2026	129	324	209	28	84	3	41.9	14.9	297.3	24.1	43.0
北区	34,455	9869	19271	4653	662	799	568	46	160	25	43.1	17.4	418.9	29.1	26.5
荒川区	16,280	6486	7467	2220	107	482	378	30	70	4	33.8	17.2	248.9	31.7	26.8
板橋区	38,256	13779	19851	4482	144	1,137	900	56	173	8	33.6	15.3	354.5	25.9	18.0
練馬区	73,876	20638	44899	8069	270	1,373	1049	116	200	8	53.8	19.7	387.1	40.3	33.8
足立区	58,665	23062	23367	8484	3752	1,720	1207	84	292	137	34.1	19.1	278.2	29.1	27.4
葛飾区	14,736	10835	909	2866	126	629	474	5	143	7	23.4	22.9	181.8	20.0	18.0
江戸川区	33,650	14555	14502	3990	603	1,419	1192	47	170	10	23.7	12.2	308.6	23.5	60.3
八王子市	51,070	7368	39753	3131	818	851	527	164	137	23	60.0	14.0	242.4	22.9	35.6
立川市	27,679	2600	22856	1294	929	374	203	86	48	37	74.0	12.8	265.8	27.0	25.1
武蔵野市	15,445	1188	12979	914	364	206	121	29	42	14	75.0	9.8	447.6	21.8	26.0
三鷹市	15,073	3041	10721	806	505	297	210	28	35	24	50.8	14.5	382.9	23.0	21.0
青梅市	3,122	1180	939	649	354	185	102	7	54	22	16.9	11.6	134.1	12.0	16.1
府中市	36,667	6745	28724	982	216	518	386	62	60	10	70.8	17.5	463.3	16.4	21.6
昭島市	7,052	2023	3883	819	327	243	166	17	37	23	29.0	12.2	228.4	22.1	14.2
調布市	19,829	2796	15213	1188	632	406	262	60	41	43	48.8	10.7	253.6	29.0	14.7
町田市	43,974	9278	31304	2615	777	774	533	119	90	32	56.8	17.4	263.1	29.1	24.3
小金井市	6,448	1414	4198	574	262	192	146	11	22	13	33.6	9.7	381.6	26.1	20.2
小平市	17,454	3123	12347	748	1236	321	162	31	42	86	54.4	19.3	398.3	17.8	14.4
日野市	12,017	1307	9708	947	55	227	135	43	42	7	52.9	9.7	225.8	22.5	7.9
東村山市	16,685	3078	12181	651	775	414	255	64	50	45	40.3	12.1	190.3	13.0	17.2
国分寺市	11,683	1269	9610	533	271	196	126	34	24	12	59.6	10.1	282.6	22.2	22.6
国立市	29,366	2807	24555	345	1659	322	175	66	21	60	91.2	16.0	372.0	16.4	27.7
福生市	2,358	1475	515	338	30	114	89	5	19	1	20.7	16.6	103.0	17.8	30.0
狛江市	4,155	1796	1950	362	47	156	128	8	16	4	26.6	14.0	243.8	22.6	11.8
東大和市	6,733	1318	4835	518	62	161	121	15	23	2	41.8	10.9	322.3	22.5	31.0
清瀬市	9,651	1253	7891	348	159	150	93	25	21	11	64.3	13.5	315.6	16.6	14.5
東久留米市	10,314	1533	7298	606	877	210	131	20	30	29	49.1	11.7	364.9	20.2	30.2
武蔵村山市	4,546	1997	2191	265	93	175	144	11	15	5	26.0	13.9	199.2	17.7	18.6
多摩市	18,044	2031	14742	1086	185	222	146	33	40	3	81.3	13.9	446.7	27.2	61.7
稲城市	2,803	738	1572	85	408	90	61	14	9	6	31.1	12.1	112.3	9.4	68.0
羽村市	1,867	677	954	151	85	74	57	3	11	3	25.2	11.9	318.0	13.7	28.3
あきる野市	2,601	1200	1071	171	159	112	90	4	10	8	23.2	13.3	267.8	17.1	19.9
西東京市	10,544	1089	8355	647	453	147	71	24	34	18	71.7	15.3	348.1	19.0	25.2
瑞穂町	950	875	-	75	0	79	76	-	3	0	12.0	11.5	-	25.0	-
日の出町	943	368	449	105	21	30	19	3	5	3	31.4	19.4	149.7	21.0	7.0
檜原村	16	16	0	-	-	2	2	0	-	-	8.0	8.0	-	-	-
奥多摩町	-	-	-	-	-	-	-	-	-	-	-	-	-	-	-
大島町	48	35	5	-	8	6	4	1	-	1	8.0	8.8	5.0	-	8.0
利島村	-	-	-	-	-	-	-	-	-	-	-	-	-	-	-
新島村	-	-	-	-	-	-	-	-	-	-	-	-	-	-	-
神津島村	-	-	-	-	-	-	-	-	-	-	-	-	-	-	-
三宅村	-	-	-	-	-	-	-	-	-	-	-	-	-	-	-
御蔵島村	-	-	-	-	-	-	-	-	-	-	-	-	-	-	-
八丈町	138	104	-	17	17	21	14	-	3	4	6.6	7.4	-	5.7	4.3
青ヶ島村	-	-	-	-	-	-	-	-	-	-	-	-	-	-	-
小笠原村	-	-	-	-	-	-	-	-	-	-	-	-	-	-	-
合計	1,021,756	287,434	625,151	88,037	21,134	22,944	16,684	1,952	3,470	838	44.5	17.2	320.3	25.4	25.2



令和4年度末 区市町村別地域生活基盤整備状況



区市町村	日中活動系サービス							相談支援			
	定員数						合計	人口 1万人 当たり	事業所数		
	生活介護	機能訓練	生活訓練	就労移行	就労継続A	就労継続B			計画相 談支援	地域移 行支援	地域定 着支援
千代田区	30	-	40	366	0	80	516	76.1	6	-	-
中央区	70	-	30	36	25	170	331	19.0	7	1	1
港区	212	20	-	120	74	208	634	24.1	14	11	9
新宿区	244	25	164	432	65	632	1,562	44.6	23	3	3
文京区	197	0	20	106	30	304	657	27.0	18	3	3
台東区	247	-	89	176	40	286	838	38.8	12	6	5
墨田区	121	-	0	139	-	469	729	26.3	13	5	5
江東区	440	-	50	167	100	752	1,509	28.4	29	4	3
品川区	385	12	20	200	60	305	982	23.4	21	1	-
目黒区	333	-	18	64	20	333	768	27.0	11	2	2
大田区	565	30	50	239	72	1032	1,988	26.9	44	7	6
世田谷区	713	10	102	187	30	1118	2,160	23.1	49	10	8
渋谷区	114	-	-	276	55	349	794	32.7	18	6	6
中野区	350	20	58	128	29	357	942	27.4	25	6	6
杉並区	560	113	26	78	20	824	1,621	27.6	43	11	8
豊島区	214	20	30	288	48	399	999	33.0	21	4	2
北区	357	10	62	140	37	526	1,132	31.9	20	8	7
荒川区	145	-	58	87	20	370	680	31.2	9	2	2
板橋区	659	12	106	178	70	878	1,903	32.7	41	7	8
練馬区	960	10	24	78	96	1096	2,264	30.2	43	6	6
足立区	1252	25	23	279	161	946	2,686	38.8	31	5	5
葛飾区	735	11	53	110	80	782	1,771	39.1	39	6	5
江戸川区	823	19	61	244	70	898	2,115	30.7	47	8	9
八王子市	1834	-	176	320	195	1682	4,207	72.8	39	16	13
立川市	367	-	84	159	30	436	1,076	58.4	13	4	4
武蔵野市	245	10	12	180	10	303	760	50.6	11	3	3
三鷹市	248	-	30	78	32	368	756	38.8	18	6	6
青梅市	329	-	80	18	10	375	812	61.8	19	3	3
府中市	487	-	28	138	0	414	1,067	40.7	18	7	5
昭島市	135	-	-	6	-	364	505	44.1	10	2	2
調布市	542	-	76	83	0	669	1,370	56.3	14	4	4
町田市	1039	-	40	172	20	853	2,124	49.1	28	4	3
小金井市	155	20	-	56	-	289	520	40.9	13	3	2
小平市	534	16	-	22	17	449	1,038	51.9	18	10	8
日野市	682	6	6	30	0	260	984	51.7	16	4	4
東村山市	376	-	9	27	15	625	1,052	69.2	14	2	2
国分寺市	181	6	12	80	-	155	434	33.1	12	3	3
国立市	327	-	50	70	40	125	612	79.8	11	4	4
福生市	105	-	-	25	-	140	270	48.6	8	2	2
狛江市	102	-	15	-	-	92	209	24.9	3	2	2
東大和市	126	-	30	6	10	253	425	50.9	9	3	3
清瀬市	375	28	-	20	-	211	634	83.5	10	4	3
東久留米市	172	-	32	22	20	315	561	48.8	15	1	1
武蔵村山市	140	-	20	20	-	270	450	64.2	7	1	1
多摩市	217	-	-	0	0	419	636	43.4	13	1	1
稲城市	90	-	-	-	40	220	350	37.0	5	-	-
羽村市	84	-	-	6	-	165	255	47.2	6	-	-
あきる野市	261	-	-	6	10	85	362	46.0	8	2	2
西東京市	233	-	20	36	-	324	613	29.6	15	5	4
瑞穂町	150	-	-	6	-	54	210	67.0	3	2	2
日の出町	276	-	-	-	-	115	391	233.3	3	-	-
檜原村	0	-	-	-	-	20	20	104.8	1	1	1
奥多摩町	40	-	-	-	-	20	60	134.6	2	-	-
大島町	240	-	-	-	-	30	270	397.4	3	-	-
利島村	0	-	-	-	-	-	-	-	-	-	-
新島村	0	-	-	-	-	-	-	-	-	-	-
神津島村	0	-	-	-	-	-	-	-	-	-	-
三宅村	0	-	-	-	-	-	-	-	-	-	-
御蔵島村	0	-	-	-	-	-	-	-	-	-	-
八丈町	23	-	-	-	-	40	63	92.3	1	-	-
青ヶ島村	0	-	-	-	-	-	-	-	-	-	-
小笠原村	0	-	-	-	-	-	-	-	-	-	-
都外	2,901	-	-	-	-	-	2,901	-	-	-	-
合計	22,742	423	1,804	5,704	1,651	23,254	55,578	39.6	950	221	197

※障害者支援施設における日中活動系サービス分を含む。





令和4年度末 区市町村別地域生活基盤整備状況

区市町村	短期入所		共同生活援助 (グループホーム)					障害者支援施設等		
	定員数	人口 1万人 当たり	定員数				人口 1万人 当たり	施設数	主たる対象者	
				(身体) 知的	精神	難病			身体	知的
千代田区	5	0.7	14	8	6	-	2.1	-		
中央区	6	0.3	51	37	14	-	2.9	1		○
港区	22	0.8	79	60	19	-	3.0	2	○	○
新宿区	19	0.5	106	63	43	-	3.0	2	○	○
文京区	13	0.5	88	67	21	-	3.6	1	○	○
台東区	18	0.8	138	100	38	-	6.4	1		○
墨田区	6	0.2	167	144	23	-	6.0	-		
江東区	27	0.5	237	201	36	-	4.5	-		
品川区	20	0.5	147	72	75	-	3.5	2	○	○
目黒区	14	0.5	117	95	13	9	4.1	2	○	○
大田区	44	0.6	692	520	172	-	9.4	2	○	○
世田谷区	80	0.9	414	249	165	-	4.4	2	○	○
渋谷区	12	0.5	99	54	45	-	4.1	2	○	○
中野区	18	0.5	206	122	84	-	6.0	2	○	○
杉並区	29	0.5	458	373	85	-	7.8	3	○	○
豊島区	21	0.7	288	108	180	-	9.5	2	○	○
北区	39	1.1	207	151	56	-	5.8	-		
荒川区	14	0.6	188	97	91	-	8.6	-		
板橋区	48	0.8	423	255	168	-	7.3	2	○	○
練馬区	36	0.5	719	341	378	-	9.6	6	○	○
足立区	34	0.5	716	606	110	-	10.3	3	○	○
葛飾区	24	0.5	815	690	125	-	18.0	1		○
江戸川区	30	0.4	652	436	216	-	9.5	2	○	○
八王子市	101	1.7	1,241	887	354	-	21.5	9	○	○
立川市	18	1.0	290	246	44	-	15.7	1		○
武蔵野市	5	0.3	214	183	31	-	14.2	1		○
三鷹市	16	0.8	226	94	132	-	11.6	1		○
青梅市	70	5.3	417	399	18	-	31.8	4	○	○
府中市	41	1.6	257	196	61	-	9.8	1	○	
昭島市	2	0.2	111	80	31	-	9.7	-		
調布市	23	0.9	268	150	118	-	11.0	2		○
町田市	54	1.2	726	578	148	-	16.8	3	○	○
小金井市	14	1.1	177	148	29	-	13.9	-		
小平市	46	2.3	267	246	21	-	13.3	3	○	○
日野市	28	1.5	397	352	45	-	20.8	5	○	○
東村山市	32	2.1	108	88	20	-	7.1	2		○
国分寺市	9	0.7	235	195	40	-	17.9	-		
国立市	27	3.5	176	155	21	-	22.9	2		○
福生市	5	0.9	102	96	6	-	18.4	1		○
狛江市	5	0.6	74	49	25	-	8.8	-		
東大和市	34	4.1	183	164	19	-	21.9	-		
清瀬市	27	3.6	125	103	22	-	16.5	3	○	○
東久留米市	9	0.8	205	155	50	-	17.8	1		○
武蔵村山市	41	5.8	126	116	10	-	18.0	1		○
多摩市	18	1.2	169	126	43	-	11.5	1		○
稲城市	6	0.6	77	70	7	-	8.2	1		○
羽村市	13	2.4	83	54	29	-	15.4	1		○
あきる野市	34	4.3	188	142	46	-	23.9	2	○	○
西東京市	16	0.8	372	178	194	-	18.0	1		○
瑞穂町	12	3.8	43	37	6	-	13.7	1		○
日の出町	20	11.9	99	86	13	-	59.1	4	○	○
檜原村	10	52.4	-	-	-	-	-	-		
奥多摩町	4	9.0	16	16	-	-	35.9	1		○
大島町	6	8.8	24	24	-	-	35.3	3		○
利島村	-	-	-	-	-	-	-	-		
新島村	-	-	-	-	-	-	-	-		
神津島村	4	22.5	7	7	-	-	39.4	-		
三宅村	-	-	-	-	-	-	-	-		
御蔵島村	-	-	-	-	-	-	-	-		
八丈町	-	-	27	12	15	-	39.6	-		
青ヶ島村	-	-	-	-	-	-	-	-		
小笠原村	-	-	-	-	-	-	-	-		
合計	1,329	0.9	14,051	10,281	3,761	9	10.0	93	24	42



令和4年度 地域生活支援事業実施状況

区市町村	事業理解促進・啓発	事業自発的活動支援	相談支援事業 *国庫補助 対象事業分		支援年 後見 制度 利用	後成 年 後 見 支 援 制 度 法 人	意思疎通 支援事業		日常生 活用 具給 付等	手話 奉 仕 員 養 成 研 修	移動 支 援 事 業	地域活動支援センター			
			基 礎 的 機 能 強 化 機 器 機 器 機 器 機 器	機 能 強 化 機 器 機 器 機 器			機 能 強 化 機 器 機 器 機 器	機 能 強 化 機 器 機 器 機 器				基 礎 的 機 能 強 化 機 器 機 器 機 器			
1 千代田区	○		○				○	○	○		○	○			
2 中央区	○	○	○				○	○	○		○	○	○		
3 港区	○	○	○		○	○	○	○	○		○	○			
4 新宿区	○	○	○	○	○		○	○	○	○	○	○		○	
5 文京区	○		○		○		○	○	○		○	○	○	○	○
6 台東区	○	○	○				○	○	○	○	○	○	○	○	○
7 墨田区	○	○			○		○	○	○	○	○	○			
8 江東区	○	○	○	○	○	○	○	○	○	○	○	○	○		
9 品川区	○		○		○		○	○	○		○	○			
10 目黒区	○	○	○		○		○	○	○	○	○	○	○	○	○
11 大田区	○	○	○				○	○	○	○	○	○	○	○	○
12 世田谷区	○						○	○	○	○	○	○	○		
13 渋谷区	○		○				○	○	○	○	○	○			
14 中野区	○				○		○	○	○	○	○	○	○		
15 杉並区							○	○	○	○	○	○		○	
16 豊島区	○		○		○		○	○	○	○	○	○	○	○	○
17 北区	○	○	○		○		○	○	○	○	○	○			
18 荒川区	○		○		○		○	○	○	○	○	○		○	
19 板橋区	○		○		○		○	○	○	○	○	○	○		
20 練馬区	○	○	○				○	○	○	○	○	○		○	
21 足立区			○		○		○	○	○	○	○	○		○	
22 葛飾区	○	○			○		○	○	○	○	○	○	○		
23 江戸川区	○	○					○	○	○		○	○	○	○	
24 八王子市	○				○				○		○	○		○	
25 立川市	○	○			○		○	○	○	○	○	○	○		
26 武蔵野市	○		○				○	○	○	○	○	○	○		
27 三鷹市	○		○	○			○	○	○	○	○	○	○		
28 青梅市							○	○	○	○	○	○			
29 府中市	○	○	○				○	○	○	○	○	○	○		
30 昭島市	○						○	○	○		○	○			
31 調布市		○	○				○	○	○	○	○	○			
32 町田市							○	○	○	○	○	○			
33 小金井市	○	○	○	○	○		○	○	○	○	○	○			
34 小平市	○		○	○	○		○	○	○	○	○	○		○	
35 日野市	○		○		○		○		○		○	○			
36 東村山市			○				○	○	○	○	○	○			
37 国分寺市	○		○		○		○	○	○	○	○	○		○	
38 国立市			○				○	○	○	○	○	○	○		
39 福生市	○		○				○	○	○	○	○	○	○		
40 狛江市	○	○			○		○	○	○	○	○	○		○	
41 東大和市	○		○		○		○	○	○	○	○	○			
42 清瀬市			○				○	○	○	○	○	○		○	
43 東久留米市	○		○				○	○	○	○	○	○			
44 武蔵村山市							○	○	○	○	○	○	○		
45 多摩市	○	○	○		○		○	○	○		○	○			
46 稲城市	○		○		○		○	○	○	○	○	○			
47 羽村市	○						○	○	○	○	○	○			
48 あきる野市			○		○		○	○	○	○	○	○			
49 西東京市	○						○	○	○	○	○	○			
50 瑞穂町									○		○		○		
51 日の出町							○	○	○	○	○		○		
52 檜原村			○						○		○				
53 奥多摩町							○		○		○			○	
54 大島町									○		○				
55 利島村			○												
56 新島村									○						
57 神津島村									○		○				
58 三宅村									○						
59 御蔵島村									○		○				
60 八丈町									○		○		○		
61 青ヶ島村															
62 小笠原村									○						
区市町村数	39	18	36	5	25	2	50	48	60	39	57	47	22	16	0



障害別の障害福祉サービスの支給決定状況

(単位 人)

(訪問系サービス)

	令和4年度			
	身体	知的	精神	難病等
居宅介護	6,454	2,483	6,559	135
重度訪問介護	1,799	122	12	18
同行援護	3,433	24	2	1
行動援護	95	643	9	0
重度障害者等包括支援	0	0	0	0

(日中活動系サービス)

	令和4年度			
	身体	知的	精神	難病等
生活介護	5,701	16,842	471	3
自立訓練(機能訓練)	213	3	35	5
自立訓練(生活訓練)	122	276	1,397	2
就労移行支援	325	738	3,410	3
就労継続支援(A型)	310	660	1,073	7
就労継続支援(B型)	2,168	11,705	10,739	15
療養介護	1,300	89	0	1
短期入所	1,131	3,113	189	1

(居住系サービス)

	令和4年度			
	身体	知的	精神	難病等
共同生活援助	1,030	9,664	4,165	6
施設入所支援	1,867	6,656	34	3

令和5年3月分東京都国民健康保険団体連合会の統計調査データ(利用者数)による

