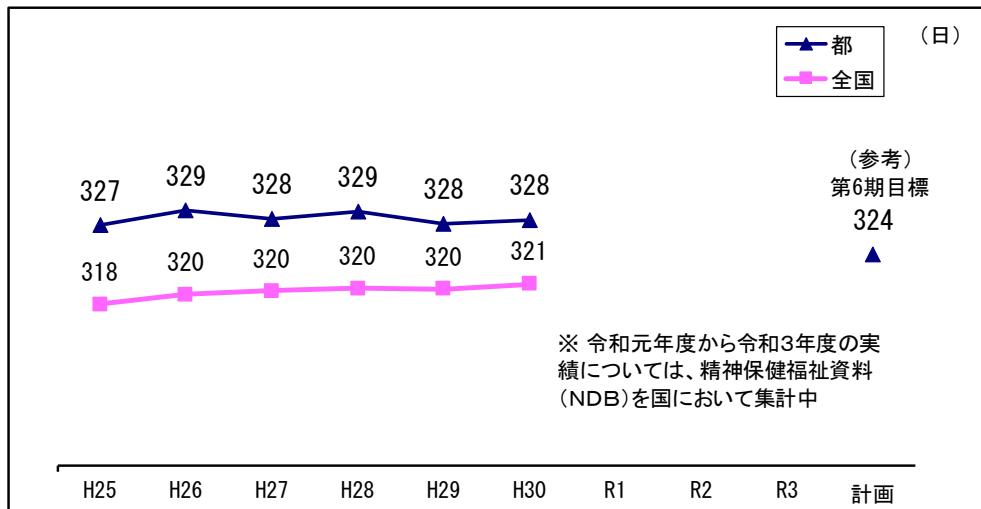


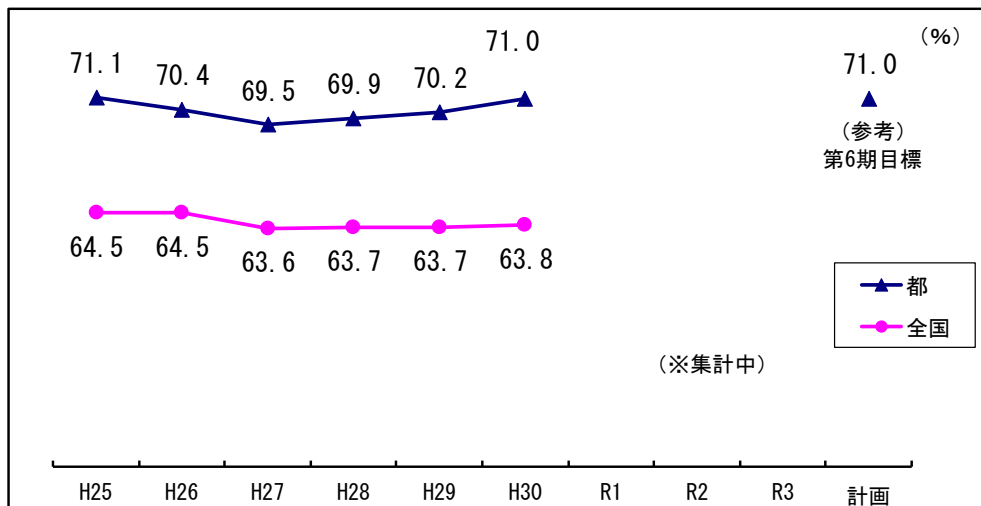
# 精神科病院からの地域生活への移行に係る実績 (成果目標2：精神障害にも対応した地域包括ケアシステムの構築)

## 1 退院後1年以内の地域における平均生活日数



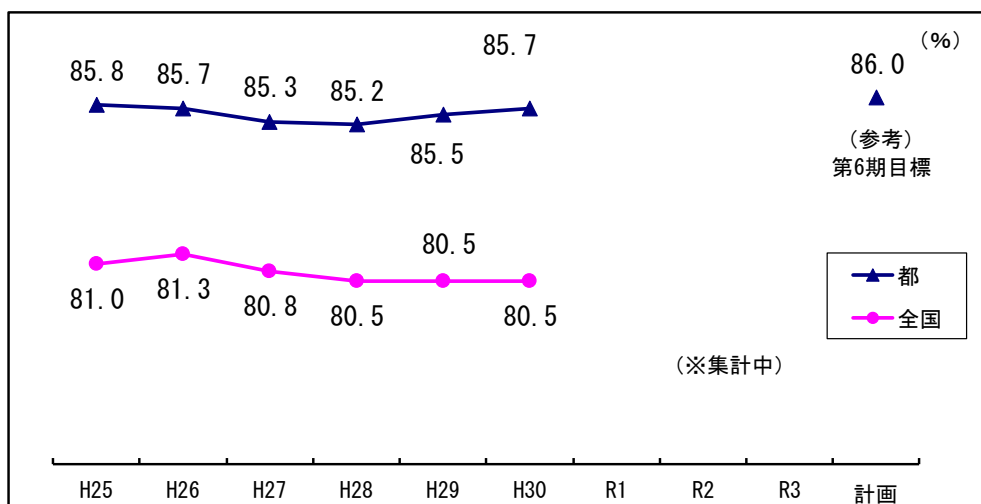
出典：「精神保健福祉資料：厚生労働省」(NDB(レセプト情報・特定検診等情報データベース)分析)

## 2 入院後3か月時点の退院率




出典：「精神保健福祉資料：厚生労働省」(NDB(レセプト情報・特定検診等情報データベース)分析)

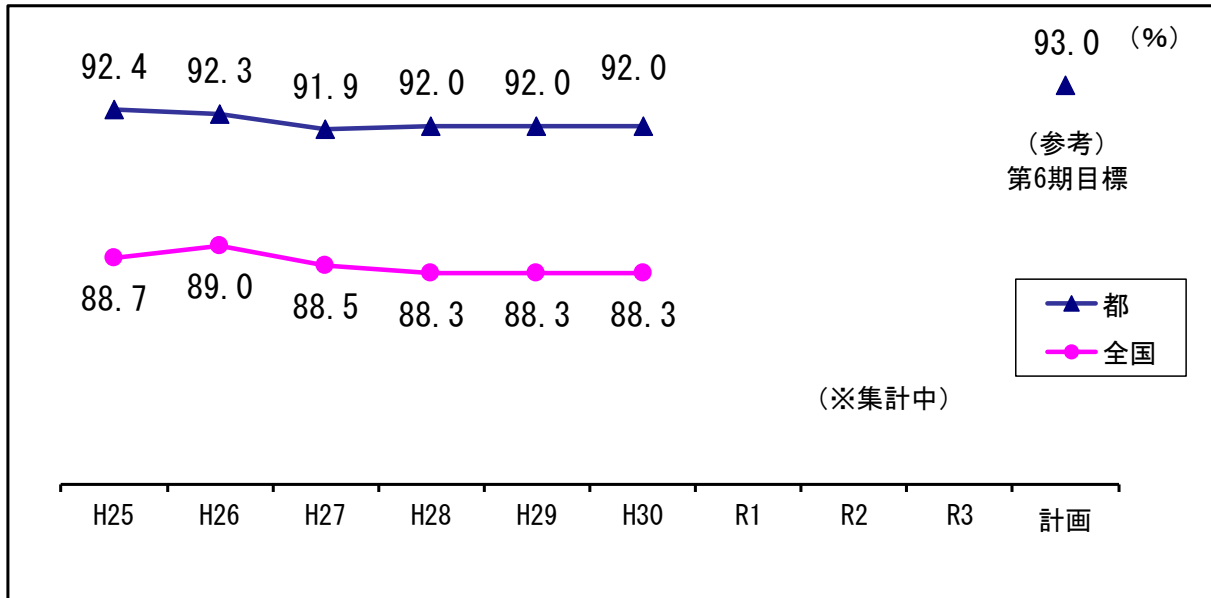
## 3 入院後6か月時点の退院率



出典：「精神保健福祉資料：厚生労働省」(NDB(レセプト情報・特定検診等情報データベース)分析)

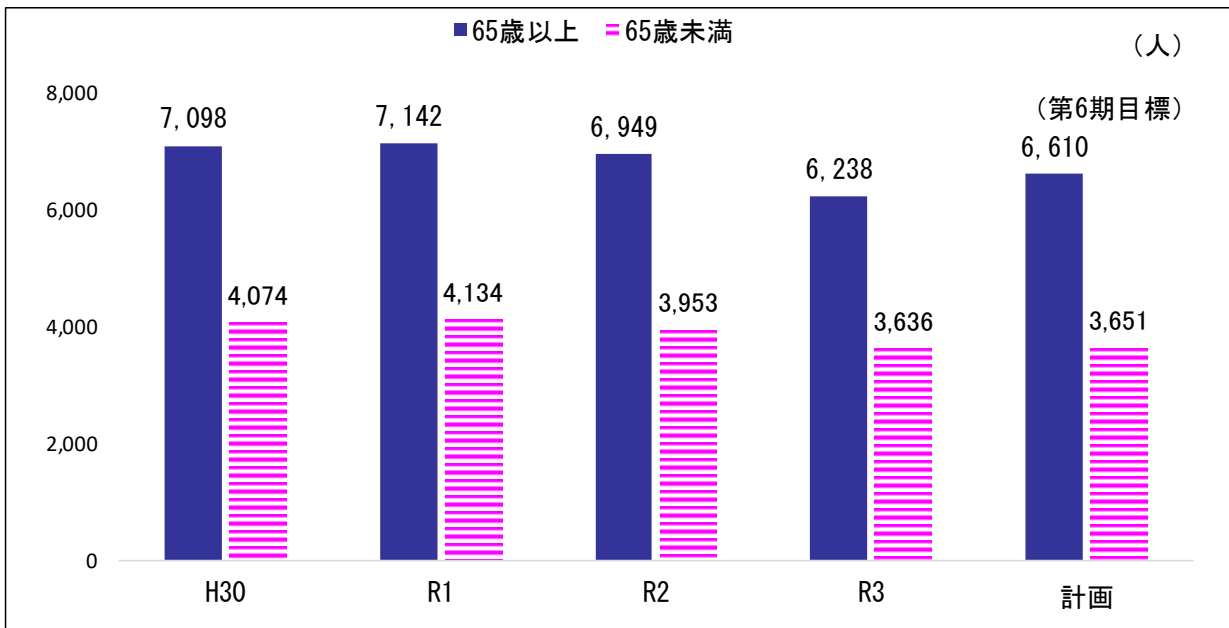


#### 4 入院後1年時点の退院率




出典:「精神保健福祉資料:厚生労働省」(NDB(レセプト情報・特定検診等情報データベース)分析)

#### 5 長期在院患者数(65歳以上・65歳未満)



出典:「精神保健福祉資料:厚生労働省」(630調査)



## 6 活動指標

種類		事項 (単位)	R3年度		R4年度
			見込み	実績	見込み
精神障害者の地域移行支援		利用者数 (人)	178	133	187
精神障害者の地域定着支援		利用者数 (人)	326	282	345
精神障害者の共同生活援助		利用者数 (人)	4,134	3,854	4,487
精神障害者の自立生活援助		利用者数 (人)	331	211	395
精神病床における 退院患者の退院後の行き先	在宅	退院患者数 (人)	2,160	1,795	2,180
	障害福祉施設		124	79	134
	計		2,284	1,874	2,314

出典：精神病床における退院患者の退院後の行き先は「精神保健福祉資料：厚生労働省」(630調査)、その他は区市町村報告による。

