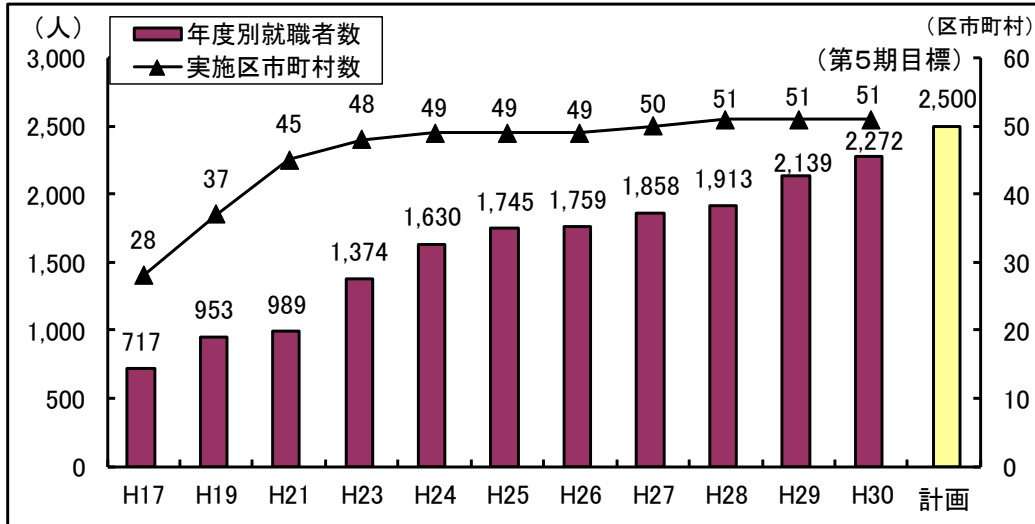


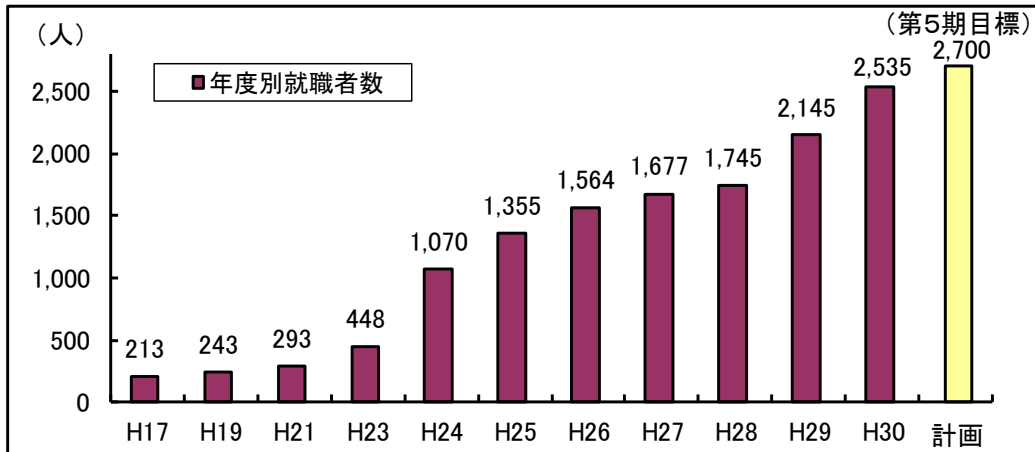
一般就労への移行に係る実績

1 区市町村障害者就労支援事業の利用による一般就労



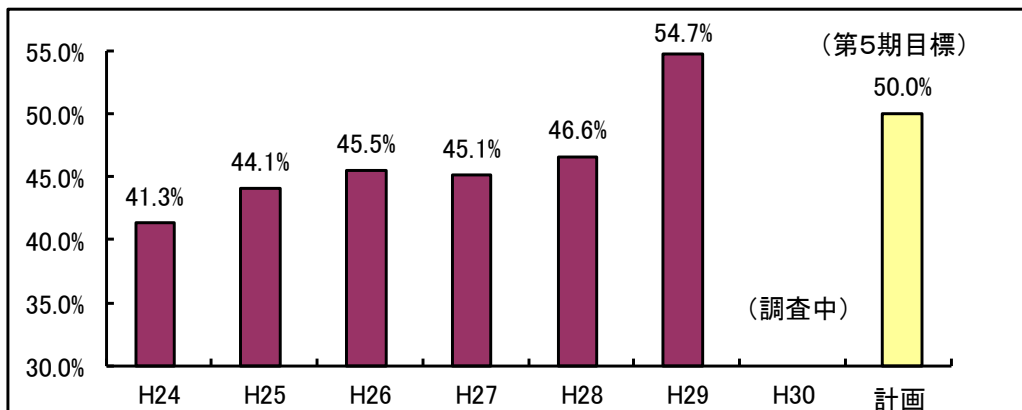
※ 実績は、区市町村報告による。

2 福祉施設における就労から一般就労への移行



※ H17・19年度は社会福祉施設等調査、H21年度以降は就労移行等実態調査による。

3 就労移行率3割以上の就労移行支援事業所の割合





※ 実績は、就労移行等実態調査による。

4 就労定着支援事業等による支援開始後1年後の職場定着率

事項	R2年度目標値
就労定着支援事業による支援開始後1年後の職場定着率	80%以上
区市町村障害者就労支援事業による支援開始後1年後の職場定着率	80%以上

※ H30年度実績は、R2年度中に調査予定。



労働施策との連携による福祉施設から一般就労への移行

項目	H28年度 実績	H29年度 実績	H30年度 実績	R2年度 目標値
就労移行支援事業及び就労継続支援事業利用者のうち、一般就労への移行者数	1,674人	2,021人	2,444人	2,600人
障害者に対する職業訓練の受講者数	314人	307人	261人	375人
福祉施設から公共職業安定所への誘導者数	2,817人	2,423人	2,806人	4,109人
福祉施設から障害者就業・生活支援センターへの誘導者数	412人	519人	301人	559人
福祉施設から区市町村障害者就労支援センターへの誘導者数	1,216人	750人	827人	1,668人
福祉施設利用者のうち公共職業安定所の支援を受け就職する者の数	1,775人	2,018人	1,689人	2,700人
職場適応援助者(ジョブコーチ)による支援の対象者数	118人	152人	(調査中)	120人

※ 実績は各事業実施機関の調べによる。ただし、「福祉施設から公共職業安定所への誘導者数」、「福祉施設から障害者就業・生活支援センターへの誘導者数」、「福祉施設から区市町村障害者就労支援センターへの誘導者数」及び「職場適応援助者(ジョブコーチ)による支援の対象者数」は、「就労移行等実態調査」による。

