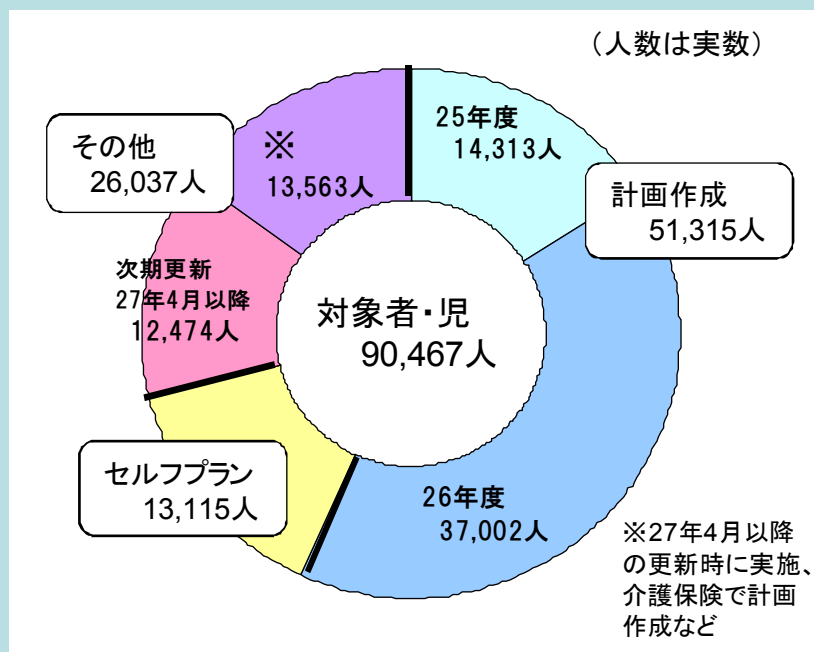


東京都内における相談支援事業の状況

◆26年度末の計画相談作成見込数

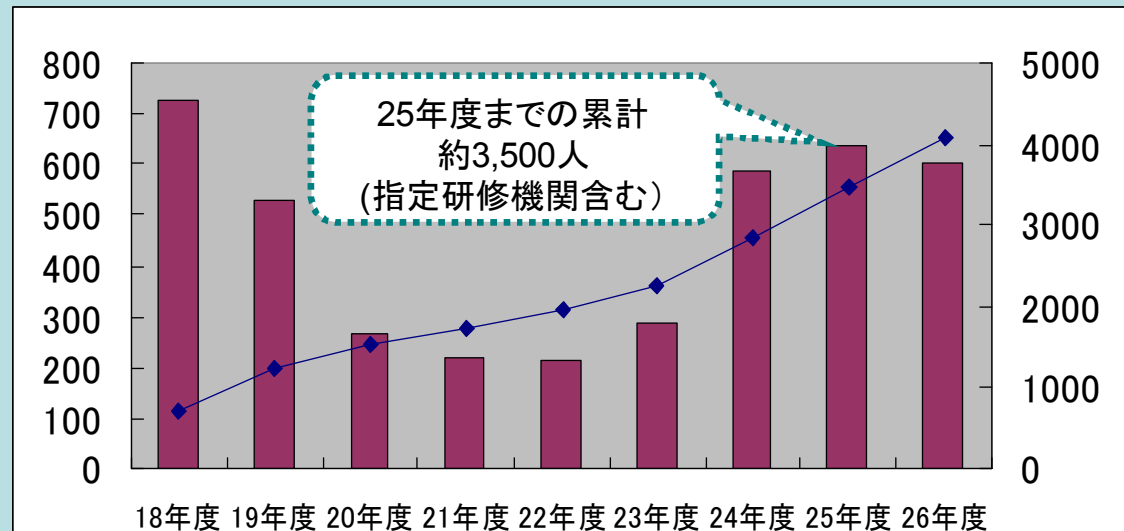


◆相談支援体制の整備数

○事業所	
26年1月時点	344事業所
26年度末必要数	760事業所
○相談支援専門員	
26年1月時点	688人
26年度末必要数	1,726人

(平成26年1月実施の区市町村調査結果集計)

◆相談支援専門員初任者研修受講者数



◆都内の相談支援事業所及び相談支援専門員の状況

○都内の指定相談支援事業所数(26年5月1日)

計画相談支援	422事業所
障害児相談支援	216事業所
地域移行支援	167事業所
地域定着支援	155事業所

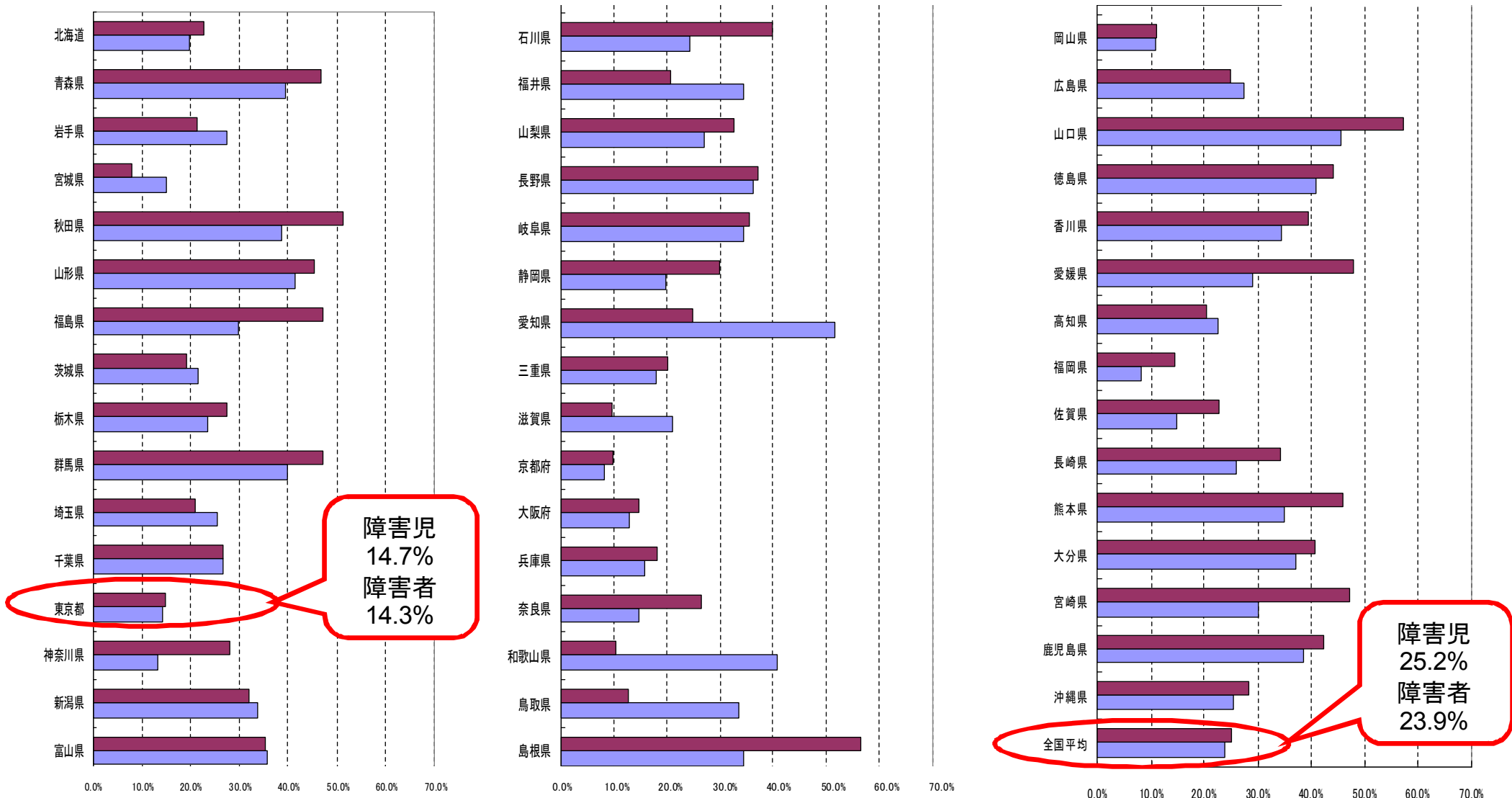
○都内指定相談事業所(計画相談)の相談支援専門員数

26年5月1日 800人

(参考:25年度研修修了者 第1回291人、第2回307人、指定機関42人)

都道府県別 計画相談実績（平成25年12月末時点）

※ 障害福祉サービス等受給者に対する計画相談が提出された数の割合（上段：障害児、下段：障害者）



(参考) 東京都の3月末の実績は、障害児21.2%、障害者21.7%