

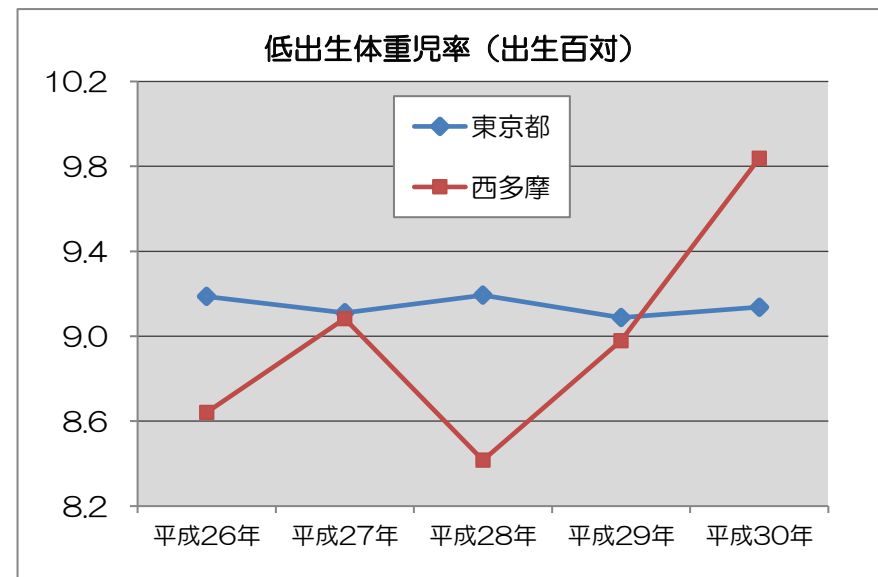
## Ⅱ ライフステージに応じた保健対策



# 1 母子保健－(1)低出生体重児数及び率推移

(単位:上段-数、下段-出生百対)

区 分	平成26年	平成27年	平成28年	平成29年	平成30年
東京都	10,164	10,313	10,293	9,905	9,790
	9.2	9.1	9.2	9.1	9.1
区 部	7,129	7,347	7,503	7,149	7,044
	9.1	9.1	9.4	9.1	9.1
多摩地域(市部)	2,988	2,911	2,750	2,703	2,704
	9.4	9.1	8.8	9.0	9.2
多摩地域(郡部)	26	36	27	34	32
	7.0	10.5	7.2	10.4	10.3
西 多 摩	232	227	212	212	213
	8.6	9.1	8.4	9.0	9.8
青梅市	78	73	69	66	64
	8.9	9.2	8.4	8.6	9.8
福生市	37	35	29	35	34
	8.8	8.1	7.2	9.7	9.2
羽村市	39	36	42	28	31
	9.4	9.7	10.2	7.6	9.1
あきる野市	52	47	45	49	52
	8.7	8.4	8.8	9.1	10.5
瑞穂町	16	18	16	19	22
	7.2	8.7	7.6	9.9	12.0
日の出町	9	15	11	12	7
	6.8	12.4	7.9	10.8	7.6
檜原村	-	2	-	1	1
	-	20.0	-	11.1	5.6
奥多摩町	1	1	-	2	2
	7.1	16.7	-	14.3	10.5



**低出生体重児**  
出生体重が2,500g未満の新生児

資料:「人口動態統計 平成29年」(東京都福祉保健局総務部総務課)  
「人口動態統計年報(確定数) 平成30年」(東京都福祉保健局総務部総務課)

# 1 母子保健－(2)周産期死亡数及び率推移、新生児死亡数及び率推移

(単位:上段－数、下段－出産千対)

区 分	周産期死亡数及び率				
	平成26年	平成27年	平成28年	平成29年	平成30年
東京都	388	368	402	373	315
	3.5	3.2	3.6	3.4	2.9
区 部	276	260	297	277	233
	3.5	3.2	3.7	3.5	3.0
多摩地域(市部)	111	106	102	95	82
	3.5	3.3	3.3	3.2	2.8
多摩地域(郡部)	1	1	3	－	－
	2.7	2.9	7.9	－	－
西 多 摩	6	13	9	4	8
	2.2	5.2	3.6	1.7	3.7
青梅市	1	5	3	2	3
	1.1	6.3	3.7	2.6	4.6
福生市	－	5	－	－	3
	－	11.5	－	－	8.1
羽村市	1	－	1	－	2
	2.4	－	2.4	－	5.8
あきる野市	3	2	2	2	－
	5.0	3.6	3.9	3.7	－
瑞穂町	1	1	3	－	－
	4.5	4.8	14.0	－	－
日の出町	－	－	－	－	－
	－	－	－	－	－
檜原村	－	－	－	－	－
	－	－	－	－	－
奥多摩町	－	－	－	－	－
	－	－	－	－	－

(単位:上段－数、下段－出生千対)

区 分	新生児死亡数及び率				
	平成26年	平成27年	平成28年	平成29年	平成30年
東京都	89	89	97	86	71
	0.8	0.8	0.9	0.8	0.7
区 部	67	63	68	58	51
	0.9	0.8	0.8	0.7	0.7
多摩地域(市部)	22	25	29	28	20
	0.7	0.8	0.9	0.9	0.7
多摩地域(郡部)	－	－	－	－	－
	－	－	－	－	－
西 多 摩	1	2	2	2	1
	0.4	0.8	0.8	0.8	0.5
青梅市	－	1	1	2	－
	－	1.3	1.2	2.6	－
福生市	－	1	－	－	1
	－	2.3	－	－	2.7
羽村市	－	－	－	－	－
	－	－	－	－	－
あきる野市	1	－	1	－	－
	1.7	－	2.0	－	－
瑞穂町	－	－	－	－	－
	－	－	－	－	－
日の出町	－	－	－	－	－
	－	－	－	－	－
檜原村	－	－	－	－	－
	－	－	－	－	－
奥多摩町	－	－	－	－	－
	－	－	－	－	－

注1: 周産期とは、妊娠22週から出生後7日未満までの期間

2: 新生児とは、出生後28日を経過しない乳児

3: 出産千対の出産とは、「出生数＋妊娠満22週以降の死産数」

資料: 「人口動態統計 平成26～29年」(東京都福祉保健局総務部総務課)

「人口動態統計年報(確定数) 平成30年」(東京都福祉保健局総務部総務課)

# 1 母子保健－(3)給付認定数(小児慢性特定疾病・大気汚染医療費助成)

区 分	小児慢性特定疾病医療費助成給付認定数(平成30年度)																大気汚染医療費助成認定患者数(平成30年度末)		
	総数	悪性 新生物	慢性 腎疾患	慢性 呼吸器 疾患	慢性 心疾患	内分泌 疾患	膠原病	糖尿病	先天性 代謝異常	血液 疾患	免疫 疾患	神経・ 筋疾患	慢性 消化器 疾患	染色体又は 遺伝子に 変化を伴う 症候群	皮膚 疾患	骨系統 疾患	脈管系 疾患	総数	17歳以下 (再掲)
東 京 都	7,898	1,191	420	275	1,625	1,495	263	461	251	218	71	771	515	173	21	128	20	70,806	4,798
区 部	4,889	731	243	190	958	944	162	295	182	140	50	467	313	121	11	69	13	44,957	1,040
多摩地域(市部)	2,960	456	173	83	655	541	98	162	67	77	20	303	199	50	10	59	7	25,499	3,725
多摩地域(郡部)	31	2	4	2	9	8	-	4	1	-	-	-	1	-	-	-	-	260	27
西 多 摩	238	41	13	6	63	39	7	23	5	1	4	12	15	2	-	6	1	2,184	207
青梅市	74	11	3	2	25	10	3	7	-	1	3	2	5	-	-	2	-	834	120
福生市	35	6	2	-	6	5	3	3	2	-	1	1	3	1	-	2	-	340	13
羽村市	37	7	2	2	9	4	-	3	-	-	-	2	4	1	-	2	1	330	23
あきる野市	61	15	2	-	14	12	1	6	2	-	-	7	2	-	-	-	-	420	24
瑞穂町	23	2	3	2	8	5	-	2	-	-	-	-	1	-	-	-	-	169	25
日の出町	8	-	1	-	1	3	-	2	1	-	-	-	-	-	-	-	-	59	1
檜原村	-	-	-	-	-	-	-	-	-	-	-	-	-	-	-	-	-	8	1
奥多摩町	-	-	-	-	-	-	-	-	-	-	-	-	-	-	-	-	-	24	-

資料：東京都福祉保健局少子社会対策部家庭支援課、東京都福祉保健局健康安全部環境保健衛生課、八王子市健康部保健対策課

注：小児慢性特定疾病の医療費助成対象疾病は、平成30年4月1日から、対象疾病に追加及び変更があった。この疾病拡大により、疾患群が14疾患群から16疾患群となった。

# 1 母子保健－(4)母子保健事業の状況(その1)

区 分	妊娠届出数	平成29年度														平成30年度	
		妊婦健康診査受診率(%)														衛生教育 実施状況	新生児 訪問
		第1回	第2回	第3回	第4回	第5回	第6回	第7回	第8回	第9回	第10回	第11回	第12回	第13回	第14回	開催数	初回被訪問 実人員
東京都	121,879	91.3	91.6	90.2	89.2	88.0	86.4	83.6	78.5	71.9	65.9	60.0	50.0	36.0	21.4	4,642	84,751
区 部	90,554	91.4	91.7	90.2	88.9	87.7	85.9	83.0	77.6	70.7	64.3	58.3	48.5	34.8	20.5	3,640	62,637
多摩地域(市部)	30,834	91.0	91.3	90.3	89.8	88.9	88.0	85.6	81.2	75.6	70.7	64.7	54.4	39.5	24.0	930	21,763
多摩地域(郡部)	323	94.7	94.4	93.5	93.2	91.0	86.7	85.8	84.5	81.7	81.1	80.2	70.6	51.7	35.0	27	224
西 多 摩	2,348	94.3	94.4	93.7	94.8	94.1	93.5	93.0	90.7	88.3	85.5	82.0	73.3	58.0	38.4	136	1,478
青梅市	723	93.1	95.3	94.7	97.2	96.5	95.7	96.4	95.0	93.4	91.1	87.8	78.8	61.5	41.4	16	315
福生市	453	95.6	95.8	93.4	91.4	89.0	85.2	81.5	76.6	73.5	70.6	66.9	59.4	50.1	32.7	40	347
羽村市	383	93.2	91.4	93.0	91.4	89.3	90.1	91.1	88.8	85.4	81.2	77.0	71.5	58.0	41.0	41	338
あきる野市	466	95.3	94.2	92.9	98.5	101.3	105.6	105.6	103.4	101.7	97.6	92.9	81.8	64.4	39.7	12	254
瑞穂町	182	92.9	96.7	95.1	99.5	96.2	93.4	90.1	90.7	87.9	87.4	85.2	76.9	58.2	39.6	20	155
日の出町	106	99.1	95.3	98.1	94.3	94.3	85.8	88.7	85.8	84.0	80.2	80.2	67.9	46.2	33.0	5	42
檜原村	18	88.9	88.9	77.8	66.7	66.7	72.2	66.7	55.6	55.6	61.1	55.6	44.4	38.9	22.2	1	27
奥多摩町	17	94.1	70.6	64.7	47.1	41.2	35.3	41.2	41.2	29.4	41.2	52.9	47.1	29.4	11.8	1	-

注1: 妊婦健康診査受診率は、東京都国民健康保険団体連合会で受理した受診票数が妊娠届出数を上回ると、100%を超える場合がある。

注2: 妊娠届の提出時期や出産の時期によっては、妊婦健康診査受診回数が異なる場合がある。

資料: 「母子保健事業報告年報 平成30年版」(東京都福祉保健局少子社会対策部家庭支援課)  
「福祉・衛生 統計年報(平成30年度)」(東京都福祉保健局総務部総務課)

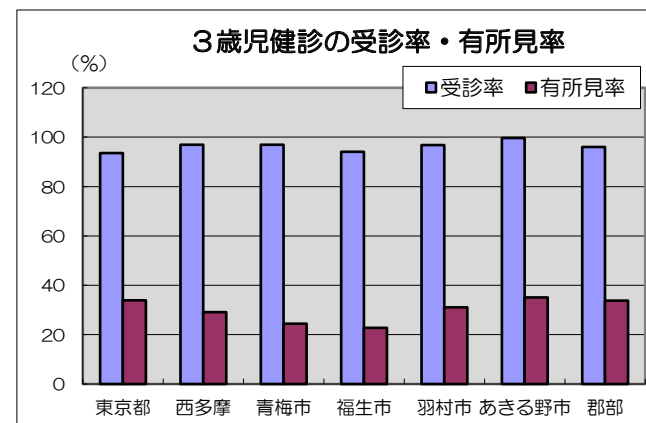
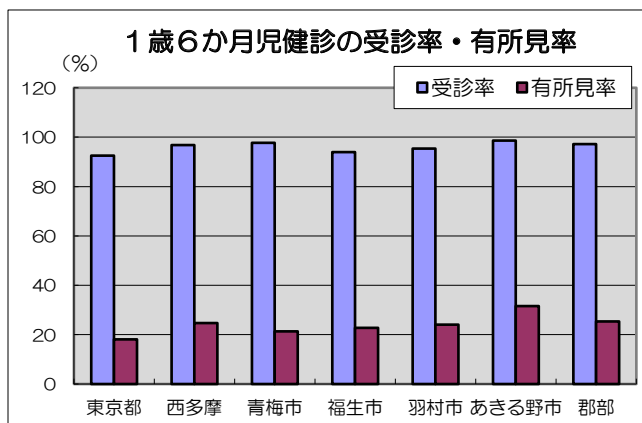
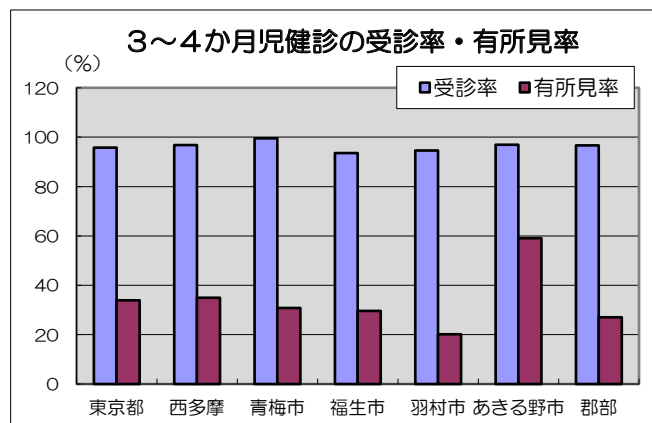
# 1 母子保健－(4)母子保健事業の状況(その2)

平成29年度

区 分	3～4か月児健康診査					1歳6か月児健康診査					3歳児健康診査				
	対象者数 (通知発送 数)	受診者数	受診率 (%)	有所見者数	有所見率 (%)	対象者数 (通知発送 数・受診票 交付数)	受診者数	受診率 (%)	有所見者数	有所見率 (%)	対象者数 (通知発送 数)	受診者数	受診率 (%)	有所見者数	有所見率 (%)
東京都	112,877	108,137	95.8	36,676	33.9	114,570	106,023	92.5	19,202	18.1	112,720	105,474	93.6	35,746	33.9
区 部	81,566	77,604	95.1	26,968	34.8	80,928	73,826	91.2	11,290	15.3	78,029	72,446	92.8	25,754	35.5
多摩地域(市部)	30,817	30,053	97.5	9,588	31.9	33,022	31,597	95.7	7,776	24.6	34,046	32,405	95.2	9,825	30.3
多摩地域(郡部)	326	315	96.6	85	27.0	422	410	97.2	104	25.4	434	417	96.1	141	33.8
西 多 摩	2,412	2,334	96.8	816	35.0	2,652	2,568	96.8	633	24.6	2,833	2,747	97.0	800	29.1
青梅市	756	752	99.5	232	30.9	875	855	97.7	182	21.3	927	898	96.9	220	24.5
福生市	386	361	93.5	107	29.6	427	401	93.9	91	22.7	401	377	94.0	86	22.8
羽村市	389	368	94.6	74	20.1	405	386	95.3	93	24.1	433	419	96.8	130	31.0
あきる野市	555	538	96.9	318	59.1	523	516	98.7	163	31.6	638	636	99.7	223	35.1
瑞穂町	194	190	97.9	58	30.5	244	233	95.5	88	37.8	247	239	96.8	96	40.2
日の出町	110	103	93.6	27	26.2	155	151	97.4	15	9.9	155	148	95.5	43	29.1
檜原村	7	7	100.0	-	-	10	9	90.0	1	11.1	10	7	70.0	-	-
奥多摩町	15	15	100.0	-	-	13	17	130.8	-	-	22	23	104.5	2	8.7

注：受診率については、受診者が対象者数を上回ると、100%を超える場合がある。

資料：「母子保健事業報告年報 平成30年版」(東京都福祉保健局少子社会対策部家庭支援課)



# 1 母子保健－(5)乳幼児のむし歯の状況

平成30年度

区 分	1歳6か月児歯科健康診査						3歳児歯科健康診査					
	受診者数	受診率 (%)	むし歯のある者総数	う蝕有病者率 (%)	むし歯総数	1人当たりむし歯数	受診者数	受診率 (%)	むし歯のある者総数	う蝕有病者率 (%)	むし歯総数	1人当たりむし歯数
東京都	99,804	89.1	896	0.9	2,381	0.02	107,095	94.2	8,822	8.2	26,337	0.25
区 部	68,740	86.4	633	0.9	1,642	0.02	73,962	93.5	5,998	8.1	17,825	0.24
多摩地域(市部)	30,557	95.7	258	0.8	718	0.02	32,525	95.8	2,758	8.5	8,323	0.26
多摩地域(郡部)	345	98.6	5	1.4	21	0.06	403	98.3	48	11.9	130	0.32
西 多 摩	2,493	96.7	33	1.3	94	0.04	2,553	96.1	280	11.0	870	0.34
青梅市	781	97.6	12	1.5	28	0.04	818	96.3	73	8.9	249	0.30
福生市	373	93.7	2	0.5	2	0.01	382	92.5	39	10.2	110	0.29
羽村市	396	93.0	6	1.5	21	0.05	386	93.0	59	15.3	200	0.52
あきる野市	598	99.2	8	1.3	22	0.04	564	98.9	61	10.8	181	0.32
瑞穂町	198	100.5	4	2.0	17	0.09	228	97.4	29	12.7	82	0.36
日の出町	118	97.5	-	-	-	-	143	99.3	13	9.1	36	0.25
檜原村	6	66.7	-	-	-	-	15	93.8	3	20.0	6	0.40
奥多摩町	23	100.0	1	4.3	4	0.17	17	106.3	3	17.6	6	0.35

資料：「東京の歯科保健－東京都歯科保健医療関係資料集－令和元年10月」(東京都福祉保健局医療政策部医療政策課)

区 分	5歳児歯科健康診査			
	受診者数	むし歯のある者総数	う蝕有病者率 (%)	1人当たりむし歯数
区部(23区のうち20区)	23,397	6,225	26.6	1.00
多摩地域(市部)	29,528	8,447	28.6	1.05
多摩地域(郡部)	416	132	31.7	1.41
西 多 摩	2,600	900	34.6	1.42
青梅市	688	254	36.9	1.49
福生市	352	120	34.1	1.26
羽村市	540	200	37.0	1.52
あきる野市	604	194	32.1	1.37
瑞穂町	229	71	31.0	1.38
日の出町	144	42	29.2	1.38
檜原村	15	12	80.0	2.93
奥多摩町	28	7	25.0	0.96

注1：5歳児については、保育所及び幼稚園からデータの提供があったものの集計である。

注2：5歳児のデータのうち、区部は以下の区から提供を受けた。

(千代田、中央、港、新宿、文京、台東、墨田、江東、目黒、大田、中野、杉並、豊島、北、荒川、板橋、練馬、足立、葛飾、江戸川)

注3：5歳児のデータのうち、多摩地域は各保健所及び医療政策部医療政策課から収集した。



# 1 母子保健－(6) 保育所、幼保連携型認定こども園、病児・病後児保育事業実施施設

区 分	保育所(平成31年4月1日現在)						幼保連携型認定こども園(平成31年4月1日現在)						病児・病後児 保育事業実 施施設数 (令和元年12 月26日現在)
	施設数			入所児童数			施設数			入所児童数			
	総数	公立	私立	総数	公立	私立	総数	公立	私立	総数	公立	私立	
東 京 都	3,066	864	2,202	269,627	88,708	180,919	32	9	23	3,483	891	2,592	166
区 部	2,203	697	1,506	187,031	72,854	114,177	21	9	12	2,076	886	1,190	108
多摩地域(市部)	834	154	680	80,588	15,057	65,531	11	-	11	1,407	5	1,402	58
多摩地域(郡部)	16	2	14	1,319	218	1,101	-	-	-	-	-	-	-
西 多 摩	87	5	82	8,476	358	8,118	1	-	1	141	-	141	6
青梅市	30	-	30	2,960	-	2,960	-	-	-	2	-	2	1
福生市	14	-	14	1,355	-	1,355	-	-	-	-	-	-	2
羽村市	12	-	12	1,146	-	1,146	1	-	1	133	-	133	2
あきる野市	15	3	12	1,696	140	1,556	-	-	-	6	-	6	1
瑞穂町	8	2	6	650	218	432	-	-	-	-	-	-	-
日の出町	5	-	5	523	-	523	-	-	-	-	-	-	-
檜原村	1	-	1	40	-	40	-	-	-	-	-	-	-
奥多摩町	2	-	2	106	-	106	-	-	-	-	-	-	-

注1: 保育所及び幼保連携型認定こども園については、休止中の施設を除く。

2: 保育所は、保育所型認定こども園を含む。

3: 入所児童数は、管外の施設に委託している児童数を含む。

4: 1号認定児は入所児童数から除く。

資料: 「福祉・衛生 統計年報(平成30年度)」(東京都福祉保健局総務部総務課)、  
東京都福祉保健局ホームページ「東京都病児・病後児保育施設一覧」(令和元年12月26日現在)

## 1 母子保健－(7)児童相談所相談受理件数等

区 分	平成30年度	平成31年1月1日現在		平成31年4月1日現在	
	相談受理件数	世帯数 (世帯)	児童人口 (人)	民生・児童委員定数(人)	
				民生委員	主任児童委員
東京都	32,178	7,198,348	1,859,744	9,953	823
区 部	21,073	5,157,231	1,228,127	6,910	567
多摩地域(市部)	10,449	2,000,093	619,791	2,860	240
多摩地域(郡部)	210	26,161	8,142	91	7
西 多 摩	1,231	181,046	54,532	390	33
青梅市	371	63,142	18,191	139	12
福生市	204	30,506	7,217	48	4
羽村市	158	25,718	8,426	48	4
あきる野市	288	35,519	12,556	64	6
瑞穂町	115	14,912	4,777	34	2
日の出町	67	7,383	2,748	25	2
檜原村	6	1,181	174	11	1
奥多摩町	22	2,685	443	21	2

注 1: 児童とは、0歳から18歳未満を表す。

2: 相談受理件数については、4152(よいこに)電話相談の件数を除く。

3: 相談受理件数の東京都については、管轄外及び不明の件数を含む。

資料: 「事業概要 2019年(令和元年)版」(東京都児童相談所)

# 1 母子保健－(8)子供家庭支援事業実施状況

平成31年4月1日現在

区 分	子供家庭 支援センター	要保護児童 対策地域 協議会	乳児家庭 全戸訪問	養育支援 訪問	一時預かり	ショート ステイ	トワイライト ステイ	子育てひろば	ファミリー・ サポート・ センター
東 京 都	60	60	58	55	55	51	18	54	53
区 部	23	23	23	23	23	23	11	23	23
多摩地域(市部)	26	26	26	26	26	26	7	26	26
多摩地域(郡部)	4	4	3	3	2	2	-	2	3
西 多 摩	8	8	7	7	6	6	-	6	7
青梅市	先駆型	実施	実施	実施	実施	実施		実施	実施
福生市	先駆型	実施	実施	実施	実施	実施		実施	実施
羽村市	先駆型	実施	実施	実施	実施	実施		実施	実施
あきる野市	先駆型	実施	実施	実施	実施	実施		実施	実施
瑞穂町	先駆型	実施	実施	実施	実施	実施		実施	実施
日の出町	先駆型	実施	実施	実施	実施	実施		実施	実施
檜原村	小規模型	実施							
奥多摩町	先駆型	実施	実施	実施					実施

- 注 1: 東京都の補助対象事業のみ掲載  
 2: 数値については、事業を実施している区市町村数

資料: 東京都福祉保健局少子社会対策部家庭支援課