

Ⅲ 地域ケアシステムの充実

1 国民健康保険加入状況等

令和4年度

区 分	国民健康保険加入状況			当初予算(千円)			生活保護(令和4年度平均)		
	年度末 世帯数	年度末 被保険者数	加入率	国民健康保険	後期高齢者医療	介護保険	世帯数	人員	保護率
東 京 都	1,914,174	2,607,652	18.80%	…	…	…	231,513	278,161	19.8‰
区 部	1,343,413	1,787,535	18.62%	…	…	…	171,198	203,105	20.9‰
多 摩 地 域	565,775	812,762	…	409,577,272	119,429,074	340,603,978	59,886	74,579	…
八 王 子 市	79,318	114,414	20.39%	52,127,917	15,472,231	46,764,060	8,042	9,969	17.2‰
町 田 市	55,073	80,617	18.70%	42,767,626	12,794,809	37,791,431	6,068	7,913	18.3‰
日 野 市	23,314	32,707	17.47%	16,705,478	4,838,085	15,632,109	2,263	2,809	14.7‰
多 摩 市	20,911	29,382	19.84%	15,382,939	11,782,660	4,330,443	1,973	2,516	17.2‰
稲 城 市	10,561	15,663	16.75%	7,806,954	1,953,505	5,558,322	925	1,181	12.5‰
南多摩保健所管内	54,786	77,752	…	39,895,371	18,574,250	25,520,874	5,161	6,506	…
南多摩保健圏域	189,177	272,783	…	134,790,914	46,841,290	110,076,365	19,271	24,388	…
組 合	622,512	1,215,201	…	…	…	…	…	…	…
公 営 (区 市 町 村 計)	1,914,174	2,607,652	18.80%						

注：区分の「組合」とは「東京建設業国民健康保険組合」等の国民健康保険組合である。

「公営」…市町村運営分のこと

加入率(%) = 被保険者数 / 令和5年4月1日の住民基本台帳による人口 × 100

資料：1 当初予算…各市町村予算主管課ホームページ

2 国民健康保険加入状況、生活保護…「福祉・衛生統計年報」(令和4年度)東京都保健医療局総務部総務課

2 心身障害者保健医療福祉

(1) 医療費助成対象者数推移

単位:人

区分	平成30年度	令和元年度	令和2年度	令和3年度	令和4年度
東京都	106,401	106,553	106,222	105,681	104,419
区部	70,124	69,940	69,596	69,208	68,257
多摩地域	36,013	36,365	36,398	36,244	35,938
八王子市	5,054	5,149	5,185	5,169	5,131
町田市	3,828	3,923	3,927	3,915	3,881
日野市	1,595	1,605	1,630	1,518	1,536
多摩市	1,278	1,289	1,289	1,291	1,276
稲城市	601	599	599	605	608
南多摩保健所管内	3,474	3,493	3,518	3,414	3,420
南多摩保健圏域	12,356	12,565	12,630	12,498	12,432

各年度における2月末現在

資料:「福祉・衛生統計年報」(平成30～令和4年度)東京都保健医療局総務部総務課

(2) その他地域ケアシステム

単位:件

区分	自立支援医療 (育成医療) 受給者証交付数		愛の手帳交付状況		身体障害者手帳 交付状況	
	令和3年度	令和4年度	令和3年度	令和4年度	令和3年度	令和4年度
東京都	…	…	98,035	100,907	487,827	486,142
区部	…	…	61,278	63,065	335,202	333,570
多摩地域	117	86	36,492	37,572	150,952	150,884
八王子市	11	15	5,054	5,199	15,674	15,564
町田市	14	6	4,118	4,249	16,255	16,365
日野市	2	2	1,512	1,558	6,053	6,155
多摩市	4	7	1,211	1,267	5,175	5,169
稲城市	3	0	614	626	2,787	2,813
南多摩保健所管内	9	9	3,337	3,451	14,015	14,137
南多摩保健圏域	34	30	12,509	12,899	45,944	30,502

- 注: 1 自立支援医療受給者証交付数は当該年度中の交付数を示す。愛の手帳交付状況、
身体障害者手帳交付状況は、年度末時点の交付数累計を示す。
2 愛の手帳交付申請数…都計と各区市町村データの総和は必ずしも一致しない
3 身体障害者手帳…八王子市は中核市として認定・交付を行っている

資料: 自立支援医療(育成医療)受給者証交付数: 福祉局子供・子育て支援部家庭支援課課調べ
愛の手帳・身体障害者手帳交付数: 「福祉・衛生統計年報」(令和4年度)東京都保健医療局

3 精神保健

(1)精神障害者保健福祉手帳交付件数推移

区 分	平成30年度	令和元年度	令和2年度	令和3年度	令和4年度
東 京 都	61,187	68,696	63,929	80,768	80,014
区 部	39,895	44,450	41,525	52,462	52,240
多 摩 地 域	21,201	24,111	22,304	28,171	27,662
八 王 子 市	3,022	3,333	3,293	3,993	4,078
町 田 市	2,307	2,616	2,311	2,997	2,926
日 野 市	814	949	815	1,152	1,085
多 摩 市	868	960	967	1,107	1,150
稲 城 市	402	456	427	568	530
南多摩保健所管内	2,084	2,365	2,209	2,827	2,765
南多摩保健圏域	7,413	8,314	7,813	9,817	9,769

注：手帳は2年間有効のため、単年度の交付件数は手帳の所持者数と一致しない。

資料：「福祉・衛生統計年報」(平成30～令和4年度)東京都保健医療局総務部総務課

(2)自立支援医療(精神通院医療)公費負担承認件数推移

区 分	平成30年度	令和元年度	令和2年度	令和3年度	令和4年度
東 京 都	226,704	234,989	139,491	257,755	279,648
区 部	150,105	155,154	91,773	170,950	185,553
多 摩 地 域	76,299	79,523	47,448	86,477	93,739
八 王 子 市	9,734	10,038	6,475	11,382	12,101
町 田 市	8,095	8,397	4,556	9,058	9,995
日 野 市	3,099	3,389	1,761	3,616	4,113
多 摩 市	2,796	3,122	1,660	3,260	3,509
稲 城 市	1,408	1,587	826	1,623	1,802
南多摩保健所管内	7,303	8,098	4,247	8,499	9,424
南多摩保健圏域	25,132	26,533	15,278	28,939	31,520

資料：平成30～令和4年度 中部総合精神保健福祉センター事務室調べ

4 難病対策－(1)認定患者数推移

各年度末現在(単位:人)

区 分	(345疾病) 平成30年度	(347疾病) 令和元年度	(347疾病) 令和2年度	(352疾病) 令和3年度	(352疾病) 令和4年度
東 京 都	121,940	125,929	137,173	133,392	137,564
区 部	83,110	85,808	93,434	90,698	93,460
多 摩 地 域	38,609	39,906	43,487	42,467	43,869
八 王 子 市	5,135	5,362	5,929	5,686	5,944
町 田 市	3,810	3,903	4,217	4,171	4,391
日 野 市	1,703	1,771	1,931	1,933	2,000
多 摩 市	1,577	1,621	1,738	1,680	1,693
稲 城 市	727	768	867	836	910
南多摩保健所管内	4,007	4,160	4,536	4,449	4,603
南多摩保健圏域	12,952	13,425	14,682	14,306	14,938

注:対象となる疾病の追加・統合等は右のとおり

資料:「福祉・衛生統計年報」(平成30～令和4年度)東京都保健医療局総務部総務課

<p>平成14年6月1日 追加:ゲルストマン・ストロイカー・シャインカー病、致死性家族性不眠症 統合:上記2疾患とクロイツフェルト・ヤコブ病 → プリオン病 ファブリー病 → ラインゾーム病 名称変更:ハンチントン舞蹈病 → ハンチントン病 ウィルス輪閉塞症 → モヤマヤ病(ウィルス動脈輪閉塞症)</p>
<p>平成14年9月30日 廃止:慢性肝炎 肝硬変・ヘパトーム(平成17年9月30日まで経過措置)</p>
<p>平成14年10月1日 追加:脊髄性筋萎縮症、アレルギー性肉芽腫性血管炎、原発性硬化性胆管炎、肝内結石症、自己免疫性肝炎</p>
<p>平成15年10月1日 追加:進行性核上性麻痺、大脳皮質基底核変性症、線条体黒質変性症、 特発性肥大型心筋症(拡張相) 統合:進行性核上性麻痺、大脳皮質基底核変性症とパーキンソン病 → パーキンソン病系関連疾病 線条体黒質変性症、オリブ橋小脳萎縮症とシャイ・ドレーガー症候群 → 多系統萎縮症 名称変更:汎発性強皮症 → 強皮症 組換:オリブ橋小脳萎縮症を脊髄小脳変性症から組換え</p>
<p>平成16年10月1日 追加:成人スティル病</p>
<p>平成17年10月1日 追加:脊髄空洞症</p>
<p>平成21年10月1日 追加:家族性高コレステロール血症(ホモ接合体)、脊髄性筋萎縮症、球脊髄性筋萎縮症、慢性炎症性脱髄性多発神経炎、 拘束型心筋症、リンパ脈管筋腫症(LAM)、重症多形滲出性紅斑(急性期)、黄色靭帯骨化症、PRL分泌異常症、 コナドトロピン分泌異常症、ADH分泌異常症、下垂体性TSH分泌異常症、クッシング病、下垂体機能低下症、先端巨大症 名称変更:ミトコンドリア脳筋症 → ミトコンドリア病 特発性肥大型心筋症(拡張相) → 肥大型心筋症</p>
<p>平成21年12月1日 名称変更:原発性肺高血圧症 → 肺動脈性肺高血圧症 特発性慢性肺血栓塞栓症 → 慢性血栓塞栓性肺高血圧症</p>
<p>平成27年1月1日 追加:難病の患者に対する医療等に関する法律の施行により、110疾病が新設。</p>
<p>平成27年7月1日 追加:国指定疾病が306疾病に拡大される。</p>
<p>平成29年4月1日 追加:国指定疾病が330疾病に拡大される。</p>
<p>平成30年8月9日 追加:特発性多中心性キャッスルマン病</p>
<p>平成30年8月15日 名称変更:全身型若年性特発性関節炎 → 若年性特発性関節炎、先天性気管狭窄症 → 先天性気管狭窄症/先天性声門下狭窄症</p>
<p>平成30年8月16日 名称変更:有馬症候群→ジュベール症候群関連疾患</p>
<p>令和元年7月1日 追加:膠様滴状角膜ジストロフィー、ハッチンソン・ギルフォード症候群</p>
<p>令和3年11月1日 追加:脳クレアチン欠乏症候群、ネフロシス、家族性低βリポタンパク血症1(ホモ接合体)、ホモシスチン尿症、進行性家族性肝内胆汁うっ滞症</p>

4 難病対策－(2)疾患群別認定患者数

単位：人

区分	令和4年度(令和5年3月31日現在)															
	総数	国指定 338疾患														都単独
		血液疾患	免疫疾患	呼吸器疾患	循環器疾患	消化器疾患	骨・関節疾患	染色体・遺伝子異常	皮膚・結合組織疾患	腎・泌尿器疾患	内分泌疾患	聴覚・平衡機能疾患	視覚疾患	神経・筋疾患	代謝疾患	都単独疾患等
東京都	137,564	2,904	25,578	4,199	2,510	23,915	6,106	172	1,460	5,016	3,158	2,774	2,233	28,625	1,064	30,606
区部	93,460	2,002	17,584	2,768	1,708	16,645	4,065	98	1,023	3,500	2,217	1,920	1,464	18,704	718	20,951
多摩地域	43,869	899	7,956	1,427	798	7,244	2,033	74	434	1,506	936	852	767	9,859	342	9,589
八王子市	5,944	115	1,040	235	128	959	261	10	55	187	106	99	94	1,308	41	1,404
町田市	4,391	104	874	141	74	636	166	7	37	117	95	57	56	1,045	33	1,006
日野市	2,000	39	363	61	36	327	69	3	17	53	48	29	33	485	16	450
多摩市	1,693	40	341	37	29	277	67	2	17	75	44	47	35	413	15	301
稲城市	910	21	177	19	19	175	44	5	9	30	14	31	13	191	6	187
南多摩管内	4,603	100	881	117	84	779	180	10	43	158	106	107	81	1,089	37	938
南多摩圏域	14,938	319	2,795	493	286	2,374	607	27	135	462	307	263	231	3,442	111	3,348

注：1 都単独医療費助成対象8疾患のほか、国の特定疾患治療研究事業対象疾病、特殊医療費助成対象疾病、国指定疾患の経過措置対象患者数を含む。

2 国指定難病の分類は難病情報センターの分類による。

3 複数の疾患群に分類されている疾病があるため、総数と内訳の合計は一致しない。

資料：「福祉・衛生統計年報」(令和4年度)東京都保健医療局総務部総務課

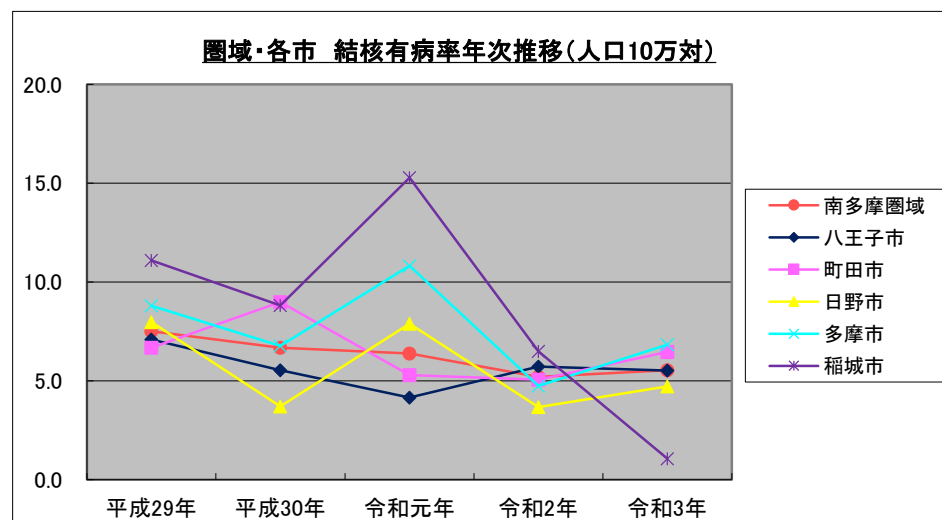
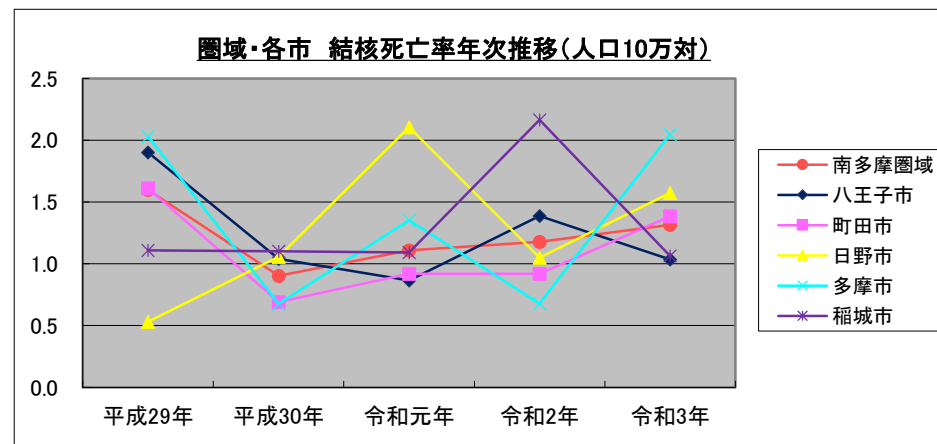
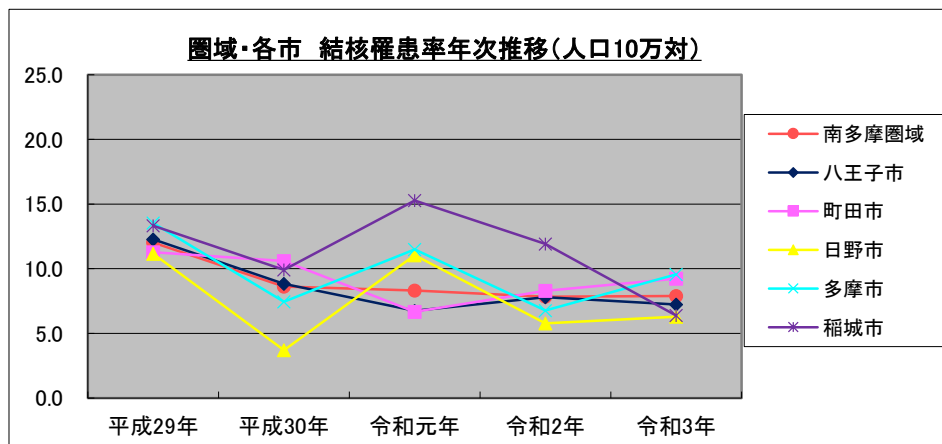
5 結核対策－(1)結核罹患率・有病率・死亡率推移

単位：人口10万対

区分	結核罹患率年次推移					結核有病率年次推移					結核死亡率年次推移				
	平成29年	平成30年	令和元年	令和2年	令和3年	平成29年	平成30年	令和元年	令和2年	令和3年	平成29年	平成30年	令和元年	令和2年	令和3年
全 国	13.3	12.3	11.5	10.1	9.2	8.8	8.3	7.7	6.8	6.2	1.8	1.7	1.7	1.5	1.5
東 京 都	16.1	14.2	13.0	11.4	10.2	10.6	9.6	8.7	7.9	6.9	1.8	1.6	1.5	1.5	1.4
区 部	17.7	16.0	14.3	13.0	11.0	11.7	10.4	9.6	8.9	7.5	1.8	1.7	1.5	1.5	1.5
多摩地域	12.6	10.4	10.0	7.8	8.3	8.2	7.7	6.7	5.5	5.7	1.7	1.3	1.3	1.5	1.3
八王子市	12.3	8.8	6.8	7.8	7.2	7.1	5.5	4.2	5.7	5.5	1.9	1.0	0.9	1.4	1.0
町田市	11.3	10.6	6.7	8.3	9.2	6.7	9.0	5.3	5.1	6.5	1.6	0.7	0.9	0.9	1.4
日野市	11.2	3.7	11.1	5.8	6.3	8.0	3.7	7.9	3.7	4.7	0.5	1.1	2.1	1.0	1.6
多摩市	13.5	7.4	11.5	6.8	9.6	8.8	6.8	10.8	4.7	6.8	2.0	0.7	1.4	0.7	2.0
稲城市	13.3	9.9	15.3	11.9	6.4	11.1	8.8	15.3	6.5	1.1	1.1	1.1	1.1	2.2	1.1
南多摩保健所管内	12.4	6.3	12.1	7.4	7.4	8.9	5.8	10.5	4.6	4.6	1.2	0.9	1.6	1.2	1.6
南多摩保健圏域	12.0	8.6	8.3	7.8	7.9	7.5	6.7	6.4	5.2	5.5	1.6	0.9	1.1	1.2	1.3

資料：1 罹患率及び有病率・・・「東京都における結核の概況」(平成29年報～令和3年報)東京都健康安全研究センター
 2 死亡率・・・平成29～令和3年「人口動態統計」東京都福祉保健局総務部総務課
 3 全国数値・・・「東京都における結核の概況」同上

5 結核対策－(1)結核罹患率・有病率・死亡率推移グラフ



5 結核対策－(2)結核統計指標

令和3年

区 分	新登録 結核患者数	罹患率 (人口10万対)	令和3年末 活動性結核 患者数	有病率 (人口10万対)	結核 死亡者数	死亡率 (人口10万対)	人口	喀痰塗抹 陽性肺結核 患者数
東 京 都	1,429	10.2	973	6.9	203	1.4	14,028,589	545
区 部	1,071	11.0	729	7.5	147	1.5	9,702,947	408
多 摩 地 域	357	8.3	244	5.7	56	1.3	4,301,518	136
八 王 子 市	42	7.2	32	5.5	6	1.0	580,059	16
町 田 市	40	9.2	28	6.5	6	1.4	432,932	18
日 野 市	12	6.3	9	4.7	3	1.6	190,562	7
多 摩 市	14	9.6	10	6.8	3	2.0	146,485	3
稲 城 市	6	6.4	1	1.1	1	1.1	94,011	1
南多摩保健所管内	32	7.4	20	4.6	7	1.6	431,058	11
南多摩保健圏域	114	7.9	80	5.5	19	1.3	1,444,049	45

注: 1 死亡率は、結核による死亡者数÷人口×10万で算出した。
2 人口は令和3年10月1日現在の推定人口である。

資料: 1 「東京都における結核の概況 令和3年」東京都健康安全研究センター
2 死亡者数・・・「人口動態統計 令和3年」東京都福祉保健局総務部総務課

6 エイズ対策

区 分	東京都のエイズ患者(発生)数・HIV感染者(発生)数			
	エイズ患者数 (発生数)	前年比	HIV感染者数 (発生数)	前年比
平成30年	71	26人減	351	16人減
令和元年	72	1人増	334	17人減
令和2年	79	7人増	304	30人減
令和3年	63	16人減	294	10人減
令和4年	53	10人減	235	59人減

注：エイズ患者(発生)数、HIV感染者(発生)数は、当該年の新規発生報告数である。

資料：保健医療局感染症対策部防疫課エイズ対策担当HP

令和5年10月1日現在

区 分	エイズ拠点 病院数	エイズ連携 病院数
東京都	42	8
区 部	31	5
多摩地域	11	3
八王子市	1	-
町田市	1	-
日野市	-	-
多摩市	2	-
稲城市	-	-
南多摩保健所管内	2	-
南多摩保健圏域	4	-

7 感染症対策—定期予防接種実施率(令和4年度)

単位: %

区 分	四種混合		三種混合		ポリオ		ジフテリア・破傷風	麻しん・風しん		風しん	日本脳炎			BCG	Hib感染症		小児の肺炎球菌感染症	
	初回計	追加	初回計	追加	第1期初回計	第1期追加	第2期	第1期	第2期	第5期	第1期初回計	第1期追加	第2期		初回計	追加	初回計	追加
東 京 都	98.5	93.3	0.0	0.1	0.0	0.2	68.4	96.5	91.8	-	99.7	113.0	92.4	98.4	98.2	95.5	98.3	95.6
区 部	98.0	91.8	0.0	0.1	0.0	0.2	66.3	96.1	91.4	-	99.4	110.8	93.6	98.1	98.0	94.1	98.1	94.1
多 摩 地 域	99.9	97.3	0.0	0.0	0.0	0.1	72.4	97.4	92.9	-	100.6	118.2	90.2	99.3	98.9	99.3	99.0	99.5
八 王 子 市	101.0	95.2	-	-	-	-	86.3	98.9	102.4	-	104.5	127.8	136.0	100.3	100.7	95.0	101.0	95.4
町 田 市	99.7	105.6	-	-	-	-	74.5	99.1	95.5	-	95.2	142.1	114.5	97.7	100.8	106.4	100.8	106.4
日 野 市	103.4	94.7	-	-	-	-	81.9	96.6	94.5	-	98.3	74.4	65.3	101.4	102.4	97.0	102.4	96.2
多 摩 市	105.3	108.1	-	-	-	-	76.2	95.3	92.8	-	98.2	88.1	65.9	107.5	103.6	108.0	103.5	110.0
稲 城 市	97.6	94.8	-	-	-	-	73.5	95.9	85.8	-	94.7	77.2	54.5	84.1	96.2	92.9	96.8	93.2
南多摩保健所管内	102.3	98.1	-	-	-	-	78.1	96.1	91.7	-	97.3	78.8	62.4	97.9	101.1	98.7	101.2	98.9
南多摩保健圏域	101.1	99.2	-	-	-	-	80.1	98.0	96.6	-	99.3	106.6	94.7	98.7	100.9	99.5	101.0	99.7

区 分	ヒトパピローマウイルス感染症			水痘		B型肝炎			ロタウイルス(1価)		ロタウイルス(5価)			インフルエンザ		高齢者の肺炎球菌感染症	
	第1回	第2回	第3回	第1回	第2回	第1回	第2回	第3回	第1回	第2回	第1回	第2回	第3回	65歳以上	60~65歳未満	65歳	60~65歳未満
東 京 都	14.8	14.2	11.6	96.8	88.0	97.9	98.0	95.7	68.1	67.2	35.4	35.4	35.3	60.9	49.0	23.1	4.8
区 部	14.1	13.5	11.2	96.4	87.6	97.8	97.6	94.6	70.0	68.6	35.0	34.4	33.6	63.2	49.2	23.3	6.8
多 摩 地 域	16.6	15.7	12.4	97.9	88.8	98.2	99.3	98.6	63.2	63.7	36.1	37.5	39.3	56.6	81.5	22.8	2.1
八 王 子 市	42.3	39.4	29.3	97.6	88.7	100.5	101.0	101.5	73.1	72.7	25.8	26.2	98.8	57.2	-	24.4	-
町 田 市	11.9	11.7	8.5	98.9	96.2	99.5	100.8	101.4	71.5	72.2	26.4	26.4	26.2	53.1	-	18.0	-
日 野 市	10.7	9.2	6.9	95.9	86.5	100.6	103.4	101.5	77.6	78.8	21.5	22.5	23.0	69.3	-	29.3	-
多 摩 市	6.7	7.7	7.2	94.6	89.4	103.0	101.7	102.9	54.6	54.8	47.8	46.3	46.6	57.9	53.1	24.6	-
稲 城 市	9.9	10.0	8.2	96.2	87.9	95.3	96.3	94.7	68.9	71.1	25.2	24.7	23.9	54.3	100.0	20.2	-
南多摩保健所管内	9.1	8.8	7.3	95.6	87.7	99.8	101.0	100.0	69.2	70.4	29.4	29.4	29.5	62.1	94.2	25.7	-
南多摩保健圏域	14.3	13.7	10.5	97.3	90.6	99.9	101.0	101.0	71.3	71.8	27.2	27.3	37.2	57.0	259.4	22.8	2.0

注: 実施率=実施人員/対象人員。対象人員は、区市町村の実施計画上の人員であり、実施率の比較には注意が必要である。

資料: 「福祉・衛生統計年報」(令和4年度)東京都保健医療局総務部総務課

8 リハビリテーション

令和5年6月1日現在

区 分	施設基準を受けている保健医療機関数																					
	回復期 リハビリテーション病棟入院料						心大血管 疾患 リハビリテーション		脳血管疾患等 リハビリテーション			運動器 リハビリテーション			呼吸器 リハビリテーション		精神科 作業療法	精神科デイ・ケア		精神科 ナイト・ケ ア	精神科 デイ・ナイト ケア	
	I	II	III	IV	V	VI	I	II	I	II	III	I	II	III	I	II		小規模	大規模			
八王子市	5	1	1	-	-	-	4	-	10	6	5	20	2	2	11	1	11	2	4	-	-	
町田市	2	1	-	1	-	-	1	-	10	4	1	14	1	1	10	2	6	-	6	2	2	
日野市	1	-	-	-	-	-	-	-	1	3	2	3	1	2	3	2	1	1	-	-	-	
多摩市	1	-	-	-	-	-	-	-	3	1	-	4	-	-	4	-	2	1	2	-	-	
稲城市	-	-	-	-	-	-	-	-	3	2	-	4	-	-	1	-	1	1	-	-	-	
南多摩保健所管内	2	-	-	-	-	-	-	-	7	6	2	11	1	2	8	2	4	3	2	-	-	
南多摩保健圏域	9	2	1	1	-	-	5	-	27	16	8	45	4	5	29	5	21	5	12	2	2	

資料：保健医療機関数・・・医療機関名簿（令和5年）東京都保健医療局医療政策部医療人材課

南多摩保健医療圏 保健医療福祉データ集

令和5年版

令和6年3月

編集・発行 東京都南多摩保健所
東京都多摩市永山2丁目1番5号
電話 042-371-7661
FAX 042-375-6697