

第 3 部

資 料

第 1 章

計画の評価指標

第 1 節 計画の評価指標

第 2 節 施策一覧

第1節 計画の評価指標

第2部第1章 介護保険制度の円滑・適正な運営と区市町村への支援

項目	現状	目標	出典・備考
介護（介護予防）サービス受給者数	5,106,959人 （平成28年）	保険者計画数の達成	出典：高齢社会対策部調べ（毎年） ※東京都国民健康保険団体連合会の審査支払データを基にしており、区市町村の償還払分は含まない。
ケアプラン点検実施保険者数	50保険者 （平成28年度）	全62区市町村	出典：高齢社会対策部調べ（毎年）
区市町村の指導検査実績	1,957件 （平成28年度）	増加	出典：厚生労働省「介護保険法第197条及び地方自治法第245条の4の規定に基づく介護保険施設等に対する指導監督等の結果の報告」（毎年）
介護サービス情報へのアクセス件数（月平均）	24,498件 （平成28年10月～平成29年9月）	増加	出典：高齢社会対策部調べ（毎年）
介護保険サービス事業所の福祉サービス第三者評価受審件数	介護保険サービス事業所の受審件数 1,232件 （平成28年度）	増加	出典：平成28年度 東京都福祉サービス評価推進機構調べ（毎年）
とうきょう福祉ナビゲーション「福祉サービス第三者評価」ページのアクセス件数	年間 292,929件 1日平均 802件 （平成28年度）	増加	出典：平成28年度 東京都福祉サービス評価推進機構調べ（毎年）

第2部第2章 介護サービス基盤の整備

項目	現状	目標	出典・備考
特別養護老人ホームの設置数	514施設 定員46,359人 （平成29年10月）	62,000人分 （平成37年度末）	出典：高齢社会対策部調べ（毎年）
介護老人保健施設の設置数	196施設 定員21,269人 （平成29年10月）	30,000人分 （平成37年度末）	出典：高齢社会対策部調べ（毎年）
認知症高齢者グループホームの設置数	611施設 定員10,479人 （平成29年10月）	20,000人分 （平成37年度末）	出典：高齢社会対策部調べ（毎年）
特別養護老人ホームのユニット化率	33.0% （平成28年度）	増加	出典：高齢社会対策部調べ（毎年）

第2部第3章 高齢者の住まいの確保と福祉のまちづくりの推進

項目	現状	目標	出典・備考
高齢者が居住する住宅のバリアフリー化率（一定のバリアフリー化）	42.9% （平成25年度末）	80% （平成37年度末）	出典：総務省「住宅・土地統計調査」（5年ごと）
共同住宅の共用部分におけるバリアフリー化率	21.4% （平成25年度末）	30% （平成37年度末）	出典：総務省「住宅・土地統計調査」（5年ごと）
住宅確保要配慮者への支援を実施する居住支援協議会の設置推進	11区市 （平成29年12月末）	区市の50%以上 （平成32年度末）	出典：都市整備局調べ（毎年）
サービス付き高齢者向け住宅等の供給戸数	18,653戸 （平成28年度末）	28,000戸 （平成37年度末）	出典：都市整備局調べ（毎年）
社会福祉施設等の耐震化率	88.9% （平成26年10月）	100% （平成32年度）	出典：厚生労働省「社会福祉施設等の耐震化状況調査」※社会福祉施設等…児童関係施設25種類、障害児者関係施設20種類、高齢者関係施設27種類、その他関係施設10種類、計82種類
高齢者の交通事故件数	10,825件 （平成28年）	減少	出典：警視庁交通年鑑（毎年）
高齢者の交通事故死者数	63人 （平成28年）	減少	出典：警視庁交通年鑑（毎年）

第2部第4章 介護人材対策の推進

項目	現状	目標	出典・備考
都内の介護職員数	164,575人 (平成27年10月)	増加	出典：厚生労働省「介護サービス施設・事業所調査」(毎年)
都内の介護福祉士の数	57,000人 (平成28年10月)	増加	出典：厚生労働省「介護サービス施設・事業所調査」(毎年)
都内での人材育成の取組 (教育・研修計画を策定している割合)	58.4% (平成28年度)	増加	出典：介護労働安定センター「介護労働実態調査」(毎年)
都内の年度毎の介護関係職種の離職率	14.9% (平成28年10月)	減少	出典：介護労働安定センター「介護労働実態調査」(毎年)
都内の離職者のうち1年未満に 離職した人の割合	36.2% (平成28年8月)	減少	出典：介護労働安定センター「介護労働実態調査」(毎年)
介護関係の仕事の継続意志 (「今の仕事を続けたい」と 思っている人の割合)	53.7% (平成28年度)	増加	出典：介護労働安定センター「介護労働実態調査」(毎年)
都内の介護キャリア段位制度の レベル認定者数	729人 (平成29年10月)	増加	出典：一般社団法人シルバーサービス振興会ホームページより
都内の介護キャリア段位制度の アセッサー数	2,514人 (平成29年2月)	増加	出典：一般社団法人シルバーサービス振興会ホームページより
主任介護支援専門員がいる事業所 (特定事業所加算取得事業所)数	798箇所 (平成29年11月)	増加	出典：高齢社会対策部調べ(毎年)

第2部第5章 在宅療養の推進

項目	現状	目標	出典・備考
長期の療養が必要になった場合 自宅で療養を希望する人のうち、 実現は難しいと思っている割合	54.7% (平成28年度)	減少	出典：生活文化局「健康と保健医療に関する世論調査」
訪問診療を実施している 診療所数・病院数	2,432か所 (平成27年度)	増加	出典：厚生労働省(NDB)(毎年)
在宅看取り(ターミナルケア)を 実施している診療所数・病院数	1,060か所 (平成27年度)	増加	出典：厚生労働省(NDB)(毎年)
退院支援を実施している 診療所数・病院数	243か所 (平成27年度)	増加	出典：厚生労働省(NDB)(毎年)
定期巡回・随時対応訪問介護看護事業所数	70か所 (平成26年10月)	増加	出典：高齢社会対策部調べ(毎月)
訪問看護ステーションの看護職員 [※] 数 (常勤換算・小数点以下切捨て)	4,476人 (平成28年度)	増加	出典：厚生労働省 衛生行政報告例 ※看護職員：保健師・助産師・看護師・准看護師

第2部第6章 認知症対策の総合的な推進

項目	現状	目標	出典・備考
認知症疾患医療センターの指定数	52施設 (平成30年1月)	53施設	出典：高齢社会対策部調べ（毎月）
かかりつけ医認知症研修受講者数	3,816人 (平成28年度末)	増加	出典：高齢社会対策部調べ（毎年）
認知症サポーターの人数	638,002人 (平成29年12月)	増加	出典：全国キャラバン・メイト連絡協議会調べ（3か月ごと）
認知症カフェの設置	48区市町村 (平成28年度)	全62区市町村	出典：高齢社会対策部調べ（毎年）
日本版BPSD（行動・心理症状） ケアプログラムの普及	3区市（モデル実施） (平成29年度)	増加	出典：高齢社会対策部調べ（毎年）

第2部第7章 介護予防の推進と支え合う地域づくり

項目	現状	目標	出典・備考
生活支援コーディネーターの配置	51自治体 (平成29年6月)	全62区市町村	出典：高齢社会対策部調べ（毎年）
協議体の設置	40自治体 (平成29年6月)	全62区市町村	出典：高齢社会対策部調べ（毎年）
週1回以上の通いの場の参加率（65歳以上） ※通いの場への参加率＝通いの場の参加者実 人数/高齢者人口	0.6% (平成27年度)	増加	出典：厚生労働省「介護予防事業及び介護 予防・日常生活支援総合事業の実施状況に 関する調査」および総務省「住民基本台 帳」
緊急通報システム登録世帯数 (民間緊通告む。)	23,080世帯 (平成29年3月)	増加	出典：東京消防庁調べ
高齢者（うち60～69歳）の 有業率	53.4% (平成24年)	56% (平成34年)	出典：都民の就業構造（平成24年就業構造 基本調査報告）（東京都総務局）（5年ご と）（60～69歳）
健康寿命	男性要支援1：80.74歳 男性要介護2：82.02歳 女性要支援1：82.47歳 女性要介護2：85.16歳 (平成24年度)	伸ばす	出典：65歳健康寿命（東京保健所長会方 式）
成年後見制度による 都内申立実績	5,137件 (平成25年)	増加	出典：東京家庭裁判所統計資料等に基づき 生活福祉部作成（毎年）
成年後見制度による 区市町村長申立実績	841件 (平成25年)	増加	出典：最高裁判所事務総局家庭局「成年後 見関係事件の概況」（毎年）
特殊詐欺被害認知件数 (60歳以上)	1,798件 (平成28年)	減少	出典：警視庁調べ（毎年）

◆自立支援・介護予防・重度化防止等に取り組む
区市町村への支援の取組と目標設定

事項	目標
<p>(1) 保険者による地域分析及び事業計画の策定等への支援</p> <p>区市町村が効果的な自立支援・介護予防等の取組を進めていくためには、地域包括ケア「見える化」システム等の活用など、地域の特徴、課題等を把握し、地域の実情に応じた地域包括ケアシステムの構築を目指すことが重要です。</p>	
<p>事項1 地域包括ケア「見える化」システムの活用方法について区市町村職員向け研修を実施 (関連する取組) ・「見える化」システム活用研修</p>	<p>年1回以上</p>
<p>事項2 区市町村における事業計画の策定を支援 (関連する取組) ・区市町村ヒアリング(区市町村別) ・計画担当者意見交換会(老人福祉圏域別)</p>	<p>全区市町村 全老人福祉圏域 (H32)</p>
<p>(2) 地域ケア会議及び介護予防の効果的な実施に向けた支援</p> <p>区市町村は、多職種が連携した、高齢者の自立した日常生活の支援や効果的・効率的な介護予防等に資する地域ケア個別会議を開催し、支援のあり方を検討することで、高齢者のQOL(生活の質)の向上と重度化予防を図ります。また、高齢者や地域の住民が主体となって、定期的に体操などを行う通いの場の取組を地域に展開することにより、介護予防の推進を図っています。</p>	
<p>事項1 地域ケア会議において、高齢者の自立支援・介護予防に向けた適切な支援方法を提案・助言できる人材の養成 (関連する取組) ・自立支援・介護予防に向けた地域ケア会議推進事業 [地域包括支援センター機能強化支援事業]</p>	<p>1,350人 (H30~32)</p>
<p>事項2 地域ケア会議を開催し、個別事例の検討結果を地域づくりに反映できるように、モデル事業を通じ、区市町村の取組を支援 (関連する取組) ・自立支援・介護予防に向けた地域ケア会議推進事業 [地域包括支援センター機能強化支援事業]</p>	<p>9区市町村 (H30~32)</p>
<p>事項3 高齢者や地域住民が運営する通いの場の取組など、住民主体の地域づくりにつながる介護予防を担う人材の養成 (関連する取組) ・東京都介護予防推進支援事業</p>	<p>600人(総論編) 180人(実践編) (H29~31)</p>
<p>事項4 高齢者や地域住民が運営する通いの場の立ち上げや充実などを支援する専門職「介護予防による地域づくり推進員」の配置 (関連する取組) ・介護予防による地域づくり推進員配置事業 [地域包括支援センター機能強化支援事業]</p>	<p>62区市町村で 各1人以上 (H31まで)</p>

事項	目標
<p>(3) 生活支援体制整備に向けた支援</p> <p>単身や夫婦のみの高齢者世帯、認知症の高齢者が増加する中、高齢者が地域での生活を継続するためには、多様な生活支援サービスが地域に整備される必要があります。そのため、区市町村は、生活支援コーディネーターの配置や協議体の設置など、地域における生活支援体制の整備を図っています。</p>	
<p>事項1 生活支援コーディネーターの養成 (関連する取組) ・生活支援体制整備強化事業</p>	<p>540人(初任者) 180人(現任者) (H30~32)</p>
<p>事項2 生活支援体制整備に関する情報交換会の開催</p>	<p>年1回以上</p>
<p>(4) リハビリテーション専門職等の職能団体等と連携した支援</p> <p>区市町村が行う自立支援や介護予防等に向けた取組においては、リハビリテーションの専門職等が参加することで、より効果的に自立支援・介護予防等の取組を進めることができます。</p>	
<p>事項1 地域リハビリテーション支援センターにおけるリハビリテーション専門職への研修会の開催 (関連する取組) ・東京都地域リハビリテーション支援事業</p>	<p>センターごとに 年1回以上</p>
<p>事項2 リハビリテーション専門職等の確保が困難な区市町村を支援するため、関係団体等と連携し、地域ケア会議や通いの場等への派遣調整 (関連する取組) ・東京都介護予防推進支援事業</p>	<p>62区市町村対象</p>
<p>(5) 在宅医療・介護連携に対する支援</p> <p>医療と介護の両方を必要とする高齢者が住み慣れた地域で自立した生活を続けるためには、在宅医療と介護を一体的に提供できる体制が必要です。在宅医療と介護の連携を推進する取組については、区市町村が主体となって取り組んでいます。</p>	
<p>事項1 訪問診療を実施している診療所数・病院数 (関連する取組) ・在宅医療参入促進事業</p>	<p>増加</p>
<p>事項2 退院支援を実施している診療所数・病院数 (関連する取組) ・入退院時連携強化事業</p>	<p>増加</p>
<p>事項3 地域(二次医療圏単位)の医療・介護関係者からなる協議の場の設置 (関連する取組) ・東京都地域医療構想調整会議・在宅療養ワーキング</p>	<p>年12回</p>

事項	目標
<p>(6) 認知症施策に関する支援</p>	
<p>認知症になっても住み慣れた地域での生活を継続できるよう、早期診断と認知症の容態に応じた適切な支援が受けられる体制の構築が必要です。区市町村は、認知症初期集中支援チーム設置などにより、認知症の人を支えるネットワークの構築や地域の認知症対応力の向上等を推進しています。</p>	
<p>事項1 地域拠点型認知症疾患医療センターにおいて、認知症初期集中支援チームの活動を支援するための協議会を開催 (関連する取組) ・認知症疾患医療センター運営事業</p>	<p>12センターで実施 (H32年度末)</p>
<p>事項2 認知症初期集中支援チーム員・認知症地域支援推進員向け研修の実施 (関連する取組) ・認知症支援推進センター運営事業</p>	<p>年2回以上</p>
<p>事項3 区市町村の認知症施策に関する取組状況の公表</p>	<p>年1回</p>
<p>(7) 介護給付の適正化に関する支援</p>	
<p>介護サービスを必要とする人を適正に認定し、適切なケアマネジメントにより利用者が真に必要とするサービスを提供するように促す介護給付適正化の取組は、高齢者の自立した日常生活のために必要な質の高いサービスを提供していく上で重要です。</p>	
<p>事項1 介護給付適正化の好事例の発表、地域包括ケア「見える化」システム等のデータ活用の支援などを内容とした区市町村職員向け研修を実施 (関連する取組) ・介護給付適正化推進研修会</p>	<p>年1回以上</p>
<p>事項2 要介護認定における審査判定の適正化・平準化を目的とした区市町村職員向け研修を実施 (関連する取組) ・介護認定審査会運営適正化事業</p>	<p>年1回以上</p>
<p>(8) 介護人材の確保・質の向上に向けた取組</p>	
<p>区市町村が地域の実情に応じた地域包括ケアシステムの構築に向け、高齢者の自立支援と介護予防等に向けた取組を行っていく上で、サービス提供等を支える介護人材等の確保・質の向上が必要不可欠です。</p>	
<p>事項1 地域の特色を踏まえた人材確保に取り組む区市町村を支援 (関連する取組) ・東京都区市町村介護人材緊急対策事業費補助金</p>	<p>62区市町村</p>
<p>事項2 介護福祉士養成施設の在学生に対する修学資金貸与や、現任介護職員に対する介護福祉士資格の取得支援の実施 (関連する取組) ・東京都社会福祉協議会による介護福祉士等修学資金貸与事業 ・現任介護職員資格取得支援事業</p>	<p>介護福祉士 増加</p>

第2節 施策一覧

第2部			事業名	所管部署	掲載ページ	
章	節	項				
第1章	第3節	第1項	認定調査員等研修事業	福祉保健局高齢社会対策部	78	
			介護認定審査会運営適正化事業	福祉保健局高齢社会対策部	78	
			ケアプラン点検研修会及び専門家の派遣	福祉保健局高齢社会対策部	78	
			ケアマネジメントの質の向上研修会	福祉保健局高齢社会対策部	78	
			【新規】縦覧点検・医療情報との突合の保険者との共同試行実施	福祉保健局高齢社会対策部	78	
			東京都介護給付適正化推進研修会	福祉保健局高齢社会対策部	78	
		第2項	指定事業者への実地調査の実施	福祉保健局高齢社会対策部	82	
			新規指定事業者研修会・指定更新事業者研修会	福祉保健局高齢社会対策部	82	
			実地指導及び監査の実施	福祉保健局指導監査部	85	
			集団指導の実施	福祉保健局指導監査部	85	
			関係機関との連絡・調整	福祉保健局指導監査部	85	
			区市町村介護保険指導検査支援研修会	福祉保健局指導監査部	85	
			指導検査結果の公表	福祉保健局指導監査部	85	
			社会福祉法人経営力強化事業	福祉保健局指導監査部	85	
		第3項	介護サービス情報の公表	福祉保健局高齢社会対策部	88	
			事業者情報提供システムの運営	福祉保健局高齢社会対策部	88	
			福祉サービス第三者評価制度の普及・定着	福祉保健局指導監査部	90	
		第4項	社会福祉法人等による生計困難者等に対する介護保険サービスに係る利用者負担額軽減制度	福祉保健局高齢社会対策部	94	
			介護保険サービス提供事業者による生計困難者等に対する利用者負担額軽減制度	福祉保健局高齢社会対策部	94	
		第5項	東京都国民健康保険団体連合会における苦情処理体制の整備への支援	福祉保健局高齢社会対策部	96	
			区市町村の苦情処理業務への支援	福祉保健局高齢社会対策部	96	
			第1項	社会福祉士養成施設、介護福祉士養成施設及び介護職員初任者研修等事業者の指定	福祉保健局生活福祉部	115
				介護職員スキルアップ研修事業	福祉保健局高齢社会対策部	115
				ショートステイ整備費補助	福祉保健局高齢社会対策部	115
			特別養護老人ホームの整備	福祉保健局高齢社会対策部	124	
			地域密着型サービス等の併設整備に係る加算補助	福祉保健局高齢社会対策部	124	
			大規模改修費補助	福祉保健局高齢社会対策部	124	
			特別養護老人ホーム経営支援事業	福祉保健局高齢社会対策部	124	
			独立行政法人福祉医療機構借入金利子補給	福祉保健局総務部	124	
			定期借地権利用による整備促進特別対策事業	福祉保健局高齢社会対策部	124	
			借地を活用した特別養護老人ホーム等設置支援事業	福祉保健局高齢社会対策部	124	
			都有地活用による地域の福祉インフラ整備事業	福祉保健局高齢社会対策部	124	
			区市町村所有地の活用による介護基盤の整備促進事業	福祉保健局高齢社会対策部	124	
社会福祉施設等耐震化の推進	福祉保健局総務部、高齢社会対策部		124			
社会福祉施設・医療施設等耐震化促進事業	福祉保健局総務部		125			

第2部			事業名	所管部署	掲載ページ
章	節	項			
第2章	第2節	第2項	都有地を活用した社会福祉施設建替え促進事業	福祉保健局総務部、高齢社会対策部	125
			広域的に利用する特別養護老人ホームの整備に伴う地域福祉推進交付金	福祉保健局高齢社会対策部	125
			介護施設等の施設開設準備経費等支援事業	福祉保健局高齢社会対策部	125
			介護老人保健施設の整備	福祉保健局高齢社会対策部	132
			介護老人保健施設建設資金利子補給	福祉保健局高齢社会対策部	132
			定期借地権利用による整備促進特別対策事業〈再掲〉	福祉保健局高齢社会対策部	132
			借地を活用した特別養護老人ホーム等設置支援事業〈再掲〉	福祉保健局高齢社会対策部	132
			都有地活用による地域の福祉インフラ整備事業〈再掲〉	福祉保健局高齢社会対策部	132
			区市町村所有地の活用による介護基盤の整備促進事業〈再掲〉	福祉保健局高齢社会対策部	132
			【新規】老健ショートステイ機能活用促進事業	福祉保健局高齢社会対策部	132
			地域密着型サービス等の併設整備に係る加算補助〈再掲〉	福祉保健局高齢社会対策部	132
			大規模改修費補助〈再掲〉	福祉保健局高齢社会対策部	132
			介護療養病床の転換に対する整備費補助	福祉保健局高齢社会対策部	135
			介護専用型有料老人ホームの整備費補助	福祉保健局高齢社会対策部	142
			都市型軽費老人ホーム整備費補助	福祉保健局高齢社会対策部	142
	第3項	第3項	養護老人ホーム施設整備費補助	福祉保健局高齢社会対策部	142
	ケアハウスの設置促進		福祉保健局高齢社会対策部	142	
	軽費老人ホーム運営費補助		福祉保健局高齢社会対策部	142	
	ケアハウス運営費補助		福祉保健局高齢社会対策部	142	
	民間社会福祉施設サービス推進費補助		福祉保健局高齢社会対策部	142	
	都有地活用による地域の福祉インフラ整備事業〈再掲〉		福祉保健局高齢社会対策部	142	
	【拡充】地域密着型サービス等重点整備事業		福祉保健局高齢社会対策部	153	
	地域密着型サービス等整備助成事業		福祉保健局高齢社会対策部	153	
	【拡充】認知症高齢者グループホーム緊急整備	福祉保健局高齢社会対策部	153		
	認知症高齢者グループホーム整備に係るマッチング事業	福祉保健局高齢社会対策部	153		
	定期借地権利用による整備促進特別対策事業〈再掲〉	福祉保健局高齢社会対策部	154		
	都有地活用による地域の福祉インフラ整備事業〈再掲〉	福祉保健局高齢社会対策部	154		
	小規模多機能型居宅介護及び看護小規模多機能型居宅介護等推進事業〔高齢社会対策区市町村包括補助事業〕	福祉保健局高齢社会対策部	154		
	第5項	離島等サービス確保対策検討委員会（離島等における介護保険支援事業）	福祉保健局高齢社会対策部	156	
	第6項	地方独立行政法人東京都健康長寿医療センターへの支援	福祉保健局高齢社会対策部	160	
			住宅改善事業（バリアフリー化等）〔高齢社会対策区市町村包括補助事業〕	福祉保健局高齢社会対策部	176
			あんしん居住制度	都市整備局住宅政策推進部	176
			居住支援協議会	都市整備局住宅政策推進部	176
			住宅確保要配慮者居住支援法人指定制度	都市整備局住宅政策推進部	176
			【新規】住宅確保要配慮者に対する賃貸住宅の供給促進事業（仮称）	都市整備局住宅政策推進部	176
			生活支援付すまい確保事業	福祉保健局生活福祉部	176
			寄りそい型宿泊所事業	福祉保健局生活福祉部	177

第2部			事業名	所管部署	掲載ページ
章	節	項			
第3章	第1項		【拡充】東京都サービス付き高齢者向け住宅整備事業（仮称）	都市整備局住宅政策推進部、福祉保健局高齢社会対策部	184
			【拡充】東京都高齢者向け優良賃貸住宅供給助成事業	都市整備局住宅政策推進部	184
			一般住宅を併設したサービス付き高齢者向け住宅整備事業	都市整備局住宅政策推進部	
			サービス付き高齢者向け住宅の登録・閲覧制度	都市整備局住宅政策推進部	184
			シルバーピア事業	都市整備局住宅政策推進部、都営住宅経営部、福祉保健局高齢社会対策部	184
			空き家利活用等区市町村支援事業	都市整備局住宅政策推進部	184
			生活支援付すまい確保事業〈再掲〉	福祉保健局生活福祉部	184
			東京シニア円滑入居賃貸住宅情報登録・閲覧制度	都市整備局住宅政策推進部	185
			住宅確保要配慮者向け住宅の登録・閲覧制度	都市整備局住宅政策推進部	185
			【新規】住宅確保要配慮者に対する賃貸住宅の供給促進事業（仮称）〈再掲〉	都市整備局住宅政策推進部	185
			サービス付き高齢者向け住宅の登録基準強化	福祉保健局高齢社会対策部 都市整備局住宅政策推進部	193
			「高齢者向け住宅における生活支援サービス提供のあり方指針」の遵守	福祉保健局高齢社会対策部	193
			高齢者向け住宅の生活支援サービス公表事業	福祉保健局高齢社会対策部	193
			サービス付き高齢者向け住宅における医療・介護連携のガイドラインの運用	福祉保健局高齢社会対策部	193
			サービス付き高齢者向け住宅の現地検査	都市整備局住宅政策推進部、福祉保健局高齢社会対策部	193
	第2節	第3項	福祉のまちづくりの普及・推進	福祉保健局生活福祉部	198
			心のバリアフリーに向けた普及啓発の強化への支援〔地域福祉推進区市町村包括補助事業〕	福祉保健局生活福祉部	198
			情報バリアフリーに係る充実への支援〔地域福祉推進区市町村包括補助事業〕	福祉保健局生活福祉部	198
			心と情報のバリアフリーに向けた普及推進	福祉保健局生活福祉部	198
			【新規】心のバリアフリーサポート企業連携事業	福祉保健局生活福祉部	198
			ユニバーサルデザインのまちづくり緊急推進事業	福祉保健局生活福祉部	198
			道路や公園等の都市施設における福祉のまちづくりの推進	都市整備局市街地整備部、建設局道路管理部、道路建設部、公園緑地部、河川部	198
			だれにも乗り降りしやすいバス整備事業	都市整備局都市基盤部	198
			鉄道駅総合バリアフリー推進事業	都市整備局都市基盤部	199
		【拡充】宿泊施設のバリアフリー化支援事業	産業労働局観光部	199	
		東京ひとり歩きサイン計画	産業労働局観光部	199	
		バリアフリー観光の推進	産業労働局観光部	199	
		観光バス等バリアフリー化支援事業	産業労働局観光部	199	
		【拡充】アクセシブル・ツーリズムの推進	産業労働局観光部	199	
			災害時要配慮者支援体制整備の推進	福祉保健局総務部	203
			災害時要配慮者対策の推進	福祉保健局総務部	203
			住宅防火対策等の推進	東京消防庁防災部	203
			要配慮者に対する安全対策の充実強化	東京消防庁防災部	203
地域協力体制づくりの推進	東京消防庁防災部		203		
社会福祉施設等耐震化の推進〈再掲〉	福祉保健局総務部、高齢社会対策部		203		

第2部			事業名	所管部署	掲載ページ	
章	節	項				
第4章	第4節	第4項	社会福祉施設・医療施設等耐震化促進事業〈再掲〉	福祉保健局総務部	203	
			社会福祉施設等に対する自衛消防訓練の推進	東京消防庁予防部	203	
			感染症対策指導者養成研修	福祉保健局高齢社会対策部	203	
			区市町村の交通安全教育担当者への実務講習会	青少年・治安対策本部総合対策部	205	
			参加・体験型の交通安全教育	青少年・治安対策本部総合対策部	205	
			地域交通安全ふれあい事業	青少年・治安対策本部総合対策部	205	
			シルバーバス用パンフレットへの啓発記事の掲載	青少年・治安対策本部総合対策部	205	
			高齢運転者交通事故防止のための普及啓発	青少年・治安対策本部総合対策部	205	
			運転免許を返納する高齢者等に対する自転車安全利用講習会	青少年・治安対策本部総合対策部	205	
			交通安全ワンポイントアドバイスを兼ねた反射材直接貼付活動	警視庁交通部	205	
			高齢運転者に対する取組	警視庁交通部	206	
			第1項	第2節	第1項	福祉人材総合支援事業
	【拡充】介護人材確保対策事業	福祉保健局高齢社会対策部				220
	【新規】介護講師派遣事業(セカンドチャレンジFORシニア)	福祉保健局高齢社会対策部				220
	【新規】介護職員奨学金返済・育成支援事業	福祉保健局高齢社会対策部				220
	東京都福祉人材センターの運営	福祉保健局生活福祉部				220
	東京都福祉人材センター多摩支所の運営	福祉保健局生活福祉部				220
	再就職支援事業	福祉保健局生活福祉部				220
	次世代の介護人材確保事業	福祉保健局生活福祉部				220
	東京都社会福祉協議会による介護福祉士等修学資金貸与事業の実施	福祉保健局生活福祉部				221
	介護福祉士養成委託訓練	産業労働局雇用就業部				221
	介護サービス科の設置	産業労働局雇用就業部				221
	第2節	第1項	第1項	住居喪失不安定就労者・離職者等サポート事業	福祉保健局生活福祉部	221
福祉の仕事イメージアップキャンペーン				福祉保健局生活福祉部	221	
働きやすい福祉・介護の職場宣言情報公表事業				福祉保健局生活福祉部	221	
【拡充】東京都介護職員宿舍借り上げ支援事業				福祉保健局高齢社会対策部	221	
【新規】介護施設内保育施設運営支援事業				福祉保健局高齢社会対策部	222	
産休病欠代替職員費				福祉保健局高齢社会対策部	222	
スキルアップ・定着支援推進研修事業〔地域福祉推進区市町村包括補助事業〕				福祉保健局生活福祉部	222	
人材定着・離職防止相談支援事業				福祉保健局生活福祉部	222	
新規指定事業者研修会・指定更新事業者研修会〈再掲〉				福祉保健局高齢社会対策部	222	
【新規】次世代介護機器の活用支援事業				福祉保健局高齢社会対策部	222	
第2節	第1項	第1項	【新規】ICTを活用した福祉職場働き方改革推進事業	福祉保健局総務部	222	
			【新規】ICT機器活用による介護事業所の負担軽減支援事業	福祉保健局高齢社会対策部	222	
			【拡充】東京都介護職員キャリアパス導入促進事業	福祉保健局高齢社会対策部	222	
第2節	第1項	第1項	【新規】東京都区市町村介護人材緊急対策事業	福祉保健局高齢社会対策部	222	
			東京都社会福祉協議会による介護福祉士等修学資金貸与事業の実施〈再掲〉	福祉保健局生活福祉部	236	

第2部			事業名	所管部署	掲載ページ
章	節	項			
		第2項	現任介護職員資格取得支援事業	福祉保健局高齢社会対策部	236
			代替職員の確保による現任介護職員等の研修支援事業	福祉保健局高齢社会対策部	236
			社会福祉士養成施設、介護福祉士養成施設及び介護職員初任者研修等事業者の指定（再掲）	福祉保健局生活福祉部	236
			スキルアップ・定着支援推進研修事業〔地域福祉推進区市町村包括補助事業〕（再掲）	福祉保健局生活福祉部	236
			事業所に対する各種育成支援	福祉保健局生活福祉部	236
			【拡充】東京都介護職員キャリアパス導入促進事業（再掲）	福祉保健局高齢社会対策部	236
			ユニットケア研修等事業	福祉保健局高齢社会対策部	236
			介護職員スキルアップ研修事業（再掲）	福祉保健局高齢社会対策部	237
			介護職員等によるたんの吸引等のための研修事業	福祉保健局高齢社会対策部	237
			介護支援専門員実務研修	福祉保健局高齢社会対策部	237
			介護支援専門員現任研修	福祉保健局高齢社会対策部	237
			介護支援専門員更新研修	福祉保健局高齢社会対策部	237
			介護支援専門員再研修	福祉保健局高齢社会対策部	237
			主任介護支援専門員研修	福祉保健局高齢社会対策部	237
			主任介護支援専門員更新研修	福祉保健局高齢社会対策部	237
			ケアマネジメントの質の向上研修会（再掲）	福祉保健局高齢社会対策部	237
			【新規】自立支援・重度化防止等に向けた介護支援専門員研修事業	福祉保健局高齢社会対策部	238
			主任介護支援専門員を活用した地域のケアマネジメントの向上事業〔高齢社会対策区市町村包括補助事業〕	福祉保健局高齢社会対策部	238
			地域包括支援センター職員研修事業	福祉保健局高齢社会対策部	238
			外国人介護従事者等に対する日本語学習支援事業〔高齢社会対策区市町村包括補助事業〕	福祉保健局高齢社会対策部	238
		第3項	経済連携協定等に基づく外国人介護福祉士候補者受入れ支援事業	福祉保健局高齢社会対策部	241
			【新規】外国人技能実習制度に基づく外国人介護実習生の受入支援事業	福祉保健局高齢社会対策部	241
			東京都社会福祉協議会による介護福祉士等修学資金貸与事業の実施（再掲）	福祉保健局生活福祉部	241
		第1項	【拡充】東京都在宅療養推進会議〔在宅療養普及事業〕	福祉保健局医療政策部	255
			地区医師会・区市町村在宅療養担当者連絡会〔在宅療養普及事業〕	福祉保健局医療政策部	255
			在宅療養環境整備支援事業〔医療保健政策区市町村包括補助事業〕	福祉保健局医療政策部	255
			区市町村在宅療養推進事業	福祉保健局医療政策部	255
			多職種連携連絡会の運営	福祉保健局医療政策部	255
			暮らしの場における看取り支援事業	福祉保健局医療政策部、高齢社会対策部	255
			【新規】地域包括ケアシステムにおける薬局・薬剤師の機能強化事業	福祉保健局健康安全部	256
			【新規】入院時連携強化事業	福祉保健局医療政策部	262
			新任訪問看護師就労応援事業	福祉保健局高齢社会対策部	265
訪問看護人材確保事業	福祉保健局高齢社会対策部		265		
訪問看護ステーション代替職員（研修及び産休等）確保支援事業	福祉保健局高齢社会対策部		265		
【拡充】地域における教育ステーション事業	福祉保健局高齢社会対策部		265		
【拡充】訪問看護ステーション等の管理者・指導者育成事業	福祉保健局高齢社会対策部		265		
認定訪問看護師資格取得支援事業	福祉保健局高齢社会対策部		265		

第2部			事業名	所管部署	掲載ページ
章	節	項			
第5章	第2節		訪問看護ステーション事務職員雇用支援事業	福祉保健局高齢社会対策部	265
			【拡充】訪問看護等事業開始等運営支援事業	福祉保健局高齢社会対策部	266
	東京都在宅療養推進会議訪問看護推進部会		福祉保健局高齢社会対策部	266	
	第2項		【新規】在宅医療参入促進事業	福祉保健局医療政策部	268
			【拡充】在宅療養研修事業	福祉保健局医療政策部	268
			【新規】入退院時連携強化事業〈再掲〉	福祉保健局医療政策部	268
			【拡充】地域における教育ステーション事業〈再掲〉	福祉保健局高齢社会対策部	269
			【新規】地域包括ケアシステムにおける薬局・薬剤師の機能強化事業〈再掲〉	福祉保健局健康安全部	269
			【拡充】訪問看護ステーション等の管理者・指導者育成事業〈再掲〉	福祉保健局高齢社会対策部	269
			認定訪問看護師資格取得支援事業〈再掲〉	福祉保健局高齢社会対策部	269
			訪問看護人材確保事業〈再掲〉	福祉保健局高齢社会対策部	269
			東京都在宅療養推進会議訪問看護推進部会〈再掲〉	福祉保健局高齢社会対策部	269
			訪問看護ステーション代替職員（研修及び産休等）確保支援事業〈再掲〉	福祉保健局高齢社会対策部	269
			訪問看護ステーション事務職員雇用支援事業〈再掲〉	福祉保健局高齢社会対策部	270
第3項	【拡充】東京都在宅療養推進会議（在宅療養普及事業）〈再掲〉	福祉保健局医療政策部	271		
第6章	第1項	認知症対策推進事業	福祉保健局高齢社会対策部	283	
		認知症普及啓発事業[高齢社会対策区市町村包括補助事業]	福祉保健局高齢社会対策部	283	
	第2項	認知症疾患医療センター運営事業	福祉保健局高齢社会対策部	288	
		【拡充】認知症支援推進センター運営事業	福祉保健局高齢社会対策部	288	
		認知症支援コーディネーター事業	福祉保健局高齢社会対策部	288	
	第3項	認知症介護研修事業	福祉保健局高齢社会対策部	293	
		認知症疾患医療センター運営事業〈再掲〉	福祉保健局高齢社会対策部	293	
		【拡充】認知症支援推進センター運営事業〈再掲〉	福祉保健局高齢社会対策部	293	
		歯科医師・薬剤師・看護職員認知症対応力向上研修	福祉保健局高齢社会対策部	293	
		認知症初期集中支援チーム員等研修事業	福祉保健局高齢社会対策部	293	
	第2節		認知症対策推進事業〈再掲〉	福祉保健局高齢社会対策部	296
			認知症地域支援ネットワーク事業 [高齢社会対策区市町村包括補助事業]	福祉保健局高齢社会対策部	296
			【新規】認知症とともに暮らす地域あんしん事業	福祉保健局高齢社会対策部	296
			認知症予防推進事業[高齢社会対策区市町村包括補助事業]	福祉保健局高齢社会対策部	297
			認知症普及啓発事業 [高齢社会対策区市町村包括補助事業] 〈再掲〉	福祉保健局高齢社会対策部	297
			キャラバン・メイト養成研修	福祉保健局高齢社会対策部	297
			認知症の人と家族を支える医療機関連携型介護者支援事業 [高齢社会対策区市町村包括補助事業]	福祉保健局高齢社会対策部	297
			認知症高齢者の行方不明・身元不明対策	福祉保健局高齢社会対策部	297
			【拡充】地域密着型サービス等重点整備事業〈再掲〉	福祉保健局高齢社会対策部	297
			【拡充】認知症高齢者グループホーム緊急整備〈再掲〉	福祉保健局高齢社会対策部	297
			若年性認知症総合支援センター運営事業	福祉保健局高齢社会対策部	297
			若年性認知症の人と家族を支える体制整備事業 [高齢社会対策区市町村包括補助事業]	福祉保健局高齢社会対策部	297

第2部			事業名	所管部署	掲載ページ	
章	節	項				
第2部	第1節	第2項	地域包括支援センター職員研修事業（再掲）	福祉保健局高齢社会対策部	310	
			機能強化型地域包括支援センター等設置促進事業〔地域包括支援センター機能強化支援事業〕	福祉保健局高齢社会対策部	310	
			総合相談体制整備強化事業〔高齢社会対策区市町村包括補助事業〕	福祉保健局高齢社会対策部	310	
			介護予防による地域づくり推進員配置事業〔地域包括支援センター機能強化支援事業〕	福祉保健局高齢社会対策部	310	
			【新規】自立支援・介護予防に向けた地域ケア会議推進事業〔地域包括支援センター機能強化支援事業〕	福祉保健局高齢社会対策部	310	
			主任介護支援専門員を活用した地域のケアマネジメントの向上事業〔高齢社会対策区市町村包括補助事業〕（再掲）	福祉保健局高齢社会対策部	310	
	第2節	第2項	東京都介護予防推進支援事業	福祉保健局高齢社会対策部	322	
			東京都介護予防推進会議	福祉保健局高齢社会対策部	322	
			介護予防による地域づくり推進員配置事業（再掲）〔地域包括支援センター機能強化支援事業〕	福祉保健局高齢社会対策部	322	
			【新規】自立支援・介護予防に向けた地域ケア会議推進事業（再掲）〔地域包括支援センター機能強化支援事業〕	福祉保健局高齢社会対策部	322	
		第3項	高齢者が地域で安心して生活できるための事業〔高齢社会対策区市町村包括補助事業〕	福祉保健局高齢社会対策部	329	
			生涯現役社会に向けたシニアの社会参加推進事業〔高齢社会対策区市町村包括補助事業〕	福祉保健局高齢社会対策部	329	
			【拡充】生活支援体制整備強化事業	福祉保健局高齢社会対策部	329	
			多様な主体の地域貢献活動による地域包括ケアの推進（東京ホームタウンプロジェクト）	福祉保健局高齢社会対策部	329	
			見守りサポーター養成研修事業〔高齢社会対策区市町村包括補助事業〕	福祉保健局高齢社会対策部	329	
			施設介護サポーター事業〔高齢社会対策区市町村包括補助事業〕	福祉保健局高齢社会対策部	329	
			老人クラブ助成事業	福祉保健局高齢社会対策部	329	
			老人クラブ等活動推進員設置事業	福祉保健局高齢社会対策部	329	
			老人クラブ友愛実践活動助成事業	福祉保健局高齢社会対策部	329	
			老人クラブ健康教室事業	福祉保健局高齢社会対策部	330	
			シルバーバスの交付	福祉保健局高齢社会対策部	330	
			【新規】人生100年時代セカンドライフ応援事業	福祉保健局高齢社会対策部	330	
			【新規】「100歳大学」の実現	総務局総務部	330	
			東京ボランティア・市民活動センター事業補助	生活文化局都民生活部	330	
			都民生涯スポーツ大会	オリンピック・パラリンピック準備局スポーツ推進部	330	
			都民スポレクふれあい大会	オリンピック・パラリンピック準備局スポーツ推進部	330	
			シニア健康スポーツフェスティバルの開催	オリンピック・パラリンピック準備局スポーツ推進部	330	
			「全国健康福祉祭（ねんりんピック）」への参加支援	オリンピック・パラリンピック準備局スポーツ推進部	330	
			シニアスポーツ振興事業	オリンピック・パラリンピック準備局スポーツ推進部	330	
			東京みんなのスポーツ塾の開催	オリンピック・パラリンピック準備局スポーツ推進部	331	
			第4項	見守りサポーター養成研修事業〔高齢社会対策区市町村包括補助事業〕（再掲）	福祉保健局高齢社会対策部	340
				高齢者が地域で安心して生活できるための事業〔高齢社会対策区市町村包括補助事業〕（再掲）	福祉保健局高齢社会対策部	340
				高齢者等の地域見守り推進事業〔高齢社会対策区市町村包括補助事業〕	福祉保健局高齢社会対策部	340
				都と事業者との連携による高齢者等を支える地域づくり協定	福祉保健局高齢社会対策部	340
				高齢者見守り相談窓口設置事業	福祉保健局高齢社会対策部	340
				【新規】人生100年時代セカンドライフ応援事業（再掲）	福祉保健局高齢社会対策部	340
	高齢者を熱中症等から守る区市町村支援事業〔医療保健政策区市町村包括補助事業〕	福祉保健局高齢社会対策部		340		

第2部			事業名	所管部署	掲載ページ
章	節	項			
第7章			緊急通報システム事業 [高齢社会対策区市町村包括補助事業]	福祉保健局高齢社会対策部、東京消防庁防災部	340
			高齢者火災安全システム事業 [高齢社会対策区市町村包括補助事業]	福祉保健局高齢社会対策部、東京消防庁防災部	340
			高齢者が在宅での生活を続けていくための事業 [高齢社会対策区市町村包括補助事業]	福祉保健局高齢社会対策部	341
			救急医療情報キット事業 [高齢社会対策区市町村包括補助事業]	福祉保健局高齢社会対策部	341
	第3節	第2項	東京都健康推進プラン21（第二次）の推進	福祉保健局保健政策部	347
			糖尿病予防対策事業	福祉保健局保健政策部	347
	第4節	第1項	高齢者権利擁護推進事業	福祉保健局高齢社会対策部	352
			日常生活自立支援事業	福祉保健局生活福祉部	352
			福祉サービス総合支援事業 [地域福祉推進区市町村包括補助事業]	福祉保健局生活福祉部	352
			成年後見活用あんしん生活創造事業	福祉保健局生活福祉部	352
			苦情対応事業	福祉保健局生活福祉部	352
		第2項	高齢者権利擁護推進事業（再掲）	福祉保健局高齢社会対策部	356
			地域包括支援センター職員研修事業（再掲）	福祉保健局高齢社会対策部	356
			高齢者虐待防止対策事業 [高齢社会対策区市町村包括補助事業]	福祉保健局高齢社会対策部	356
			高齢社会総合対策（実態把握活動・保護活動・取締りの推進）	警視庁生活安全部	356
		第3項	高齢者被害防止キャンペーン	生活文化局消費生活部	359
			高齢者見守り人材向け出前講座	生活文化局消費生活部	359
			高齢消費者見守り推進モデル事業	生活文化局消費生活部	359
			悪質商法注意喚起プロジェクト	生活文化局消費生活部	359
			高齢者被害に係る消費生活相談体制の強化	生活文化局消費生活部	359
			高齢社会総合対策（高齢者保護の推進）	警視庁生活安全部	359
	高齢社会総合対策（実態把握活動・広報啓発活動の推進）		警視庁生活安全部	359	
	第5節	第1項	ショートステイ整備費補助（再掲）	福祉保健局高齢社会対策部	362
			【拡充】地域密着型サービス等重点整備事業（再掲）	福祉保健局高齢社会対策部	362
			認知症地域支援ネットワーク事業 [高齢社会対策区市町村包括補助事業]（再掲）	福祉保健局高齢社会対策部	362
			認知症の人と家族を支える医療機関連携型介護者支援事業 [高齢社会対策区市町村包括補助事業]（再掲）	福祉保健局高齢社会対策部	362
		第2項	いきいき職場推進事業	産業労働局雇用就業部	364
			【新規】ライフ・ワーク・バランス普及促進事業	産業労働局雇用就業部	364
			雇用環境整備推進事業	産業労働局雇用就業部	364
			【新規】家庭と仕事の両立推進事業	産業労働局雇用就業部	364
			ライフ・ワーク・バランス推進事業	生活文化局都民生活部	364
			【新規】シニア就業応援プロジェクト	産業労働局雇用就業部	370
第1項	【拡充】東京しごとセンター事業（高齢者の雇用就業支援）	産業労働局雇用就業部	370		
	はつらつ高齢者就業機会創出支援事業	産業労働局雇用就業部	370		
	【拡充】シルバー人材センター事業【拡充】	産業労働局雇用就業部	370		
	高年齢者訓練	産業労働局雇用就業部	371		
	創業支援拠点の運営	産業労働局商工部	373		

第2部			事業名	所管部署	掲載ページ
章	節	項			
	第6節	第2項	創業融資	産業労働局金融部	373
			【拡充】女性・若者・シニア創業サポート事業	産業労働局金融部	373
			インキュベーション施設の運営	産業労働局商工部	373
			【拡充】創業活性化特別支援事業	産業労働局商工部	373
			定年等就農者セミナー、シニア就農者セミナー	産業労働局農林水産部	373
			【新規】シニア向けセミナー農園整備事業	産業労働局農林水産部	374
			【新規】シニアスタートアッププログラム（仮称）	総務局総務部	374

第2章

介護サービス等の見込み

[東京都合計]

東京都合計・老人福祉圏域別・区市町村別データについて

第2章から第3章までの各データは、下記を基に作成しています。なお、端数を四捨五入しているため、合計が一致しない場合があります。

<表・グラフのデータ>

○ 被保険者数、要介護認定者数

平成28年度実績値は、東京都福祉保健局「介護保険事業状況報告（月報）」（平成29年3月）による数値。平成30年度以降の数値は、都内保険者（区市町村）が介護保険事業計画策定のために積算した見込値を集計した数値。

なお、平成28年度の第2号被保険者数については、データがないため、記載しない。

○ 介護サービス・介護予防サービスの実績と見込み

平成28年度実績値及び平成30年度以降の数値は、都内保険者（区市町村）が介護保険事業計画策定のために積算した介護給付等対象サービス量及び利用者数の実績値・見込値を集計した数値。

○ 人口・面積・人口密度・世帯数等

人口、世帯数は、東京都総務局「住民基本台帳による東京都の世帯と人口（町丁別・年齢別）」（平成29年1月）による数値。

面積は、国土交通省国土地理院「平成29年全国都道府県市区町村別面積調」（平成29年10月1日現在の数値）による数値。

○ 年齢区分別人口

東京都総務局「住民基本台帳による東京都の世帯と人口（町丁別・年齢別）」（平成29年1月）による。（ ）内の数値は、総人口に占める割合。

<地図情報のデータ>

- 高齢化率（平成26年及び平成27年）

平
丁別
人口
将来

- 高
平
丁別
人口

- 要
平
26年
事業
要介

- 介
東
区市
具販
受給

- 地
加見
平
25年
市町

人口（町
高齢者
地域別

口（町
保障・
値。

（平成
護保険
険者の

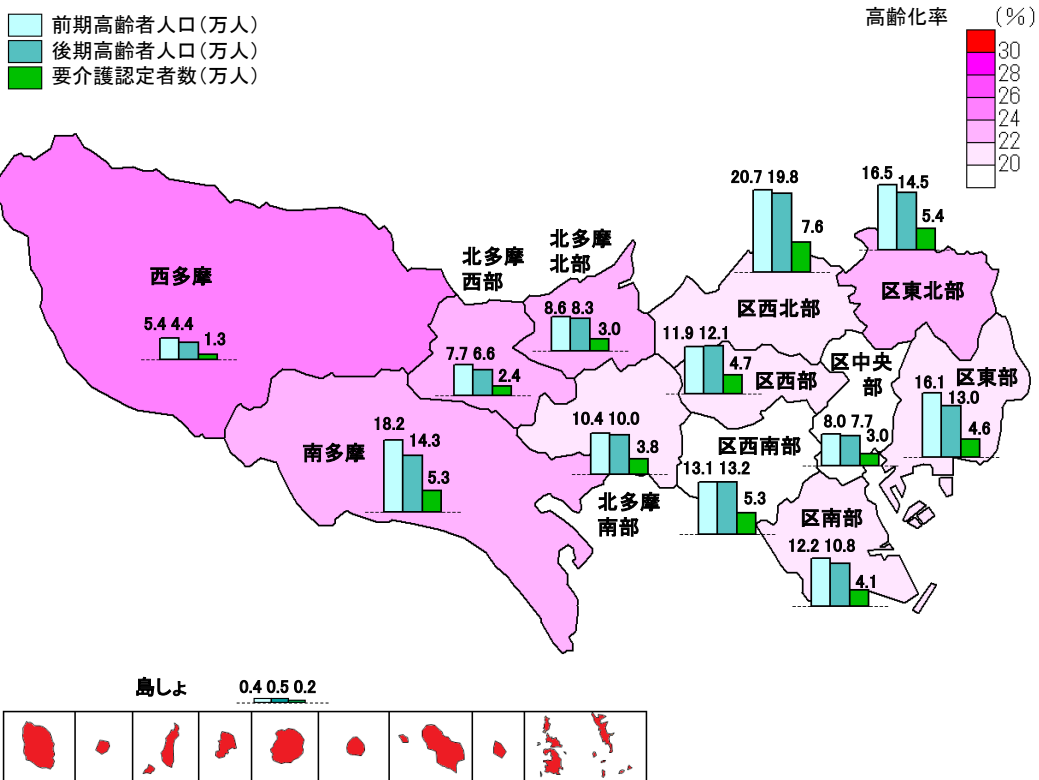
数值。
福祉用
方）」の

数の増

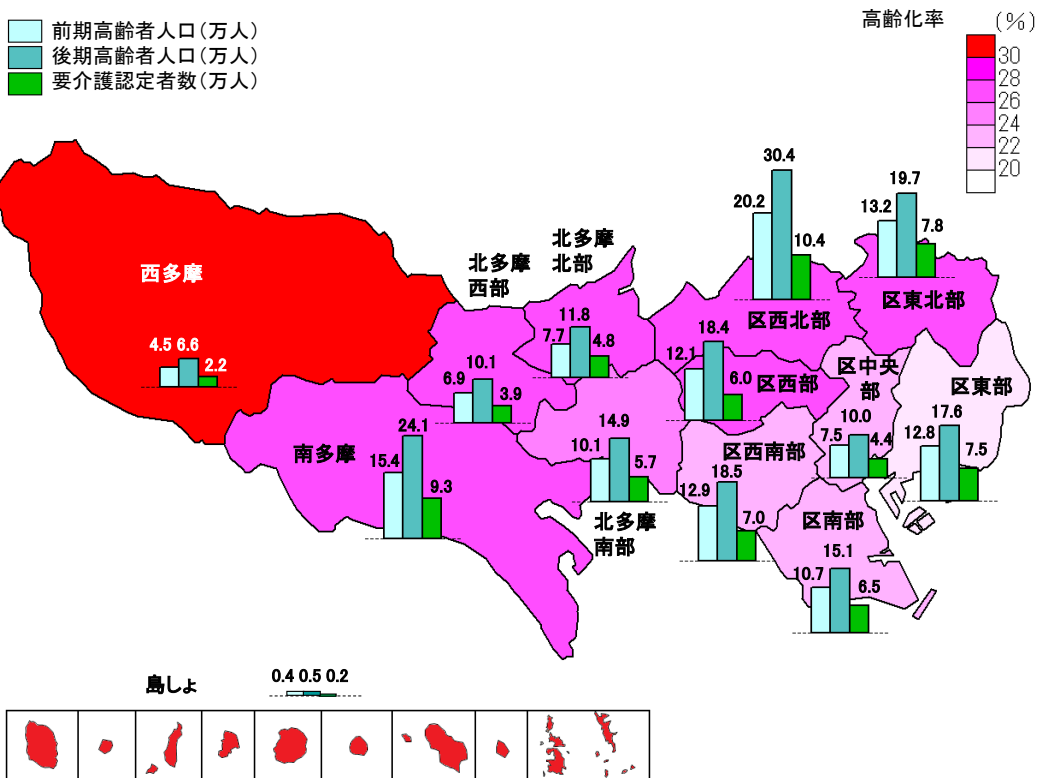
（平成
者（区

以下 P.400 まで
今後更新予定

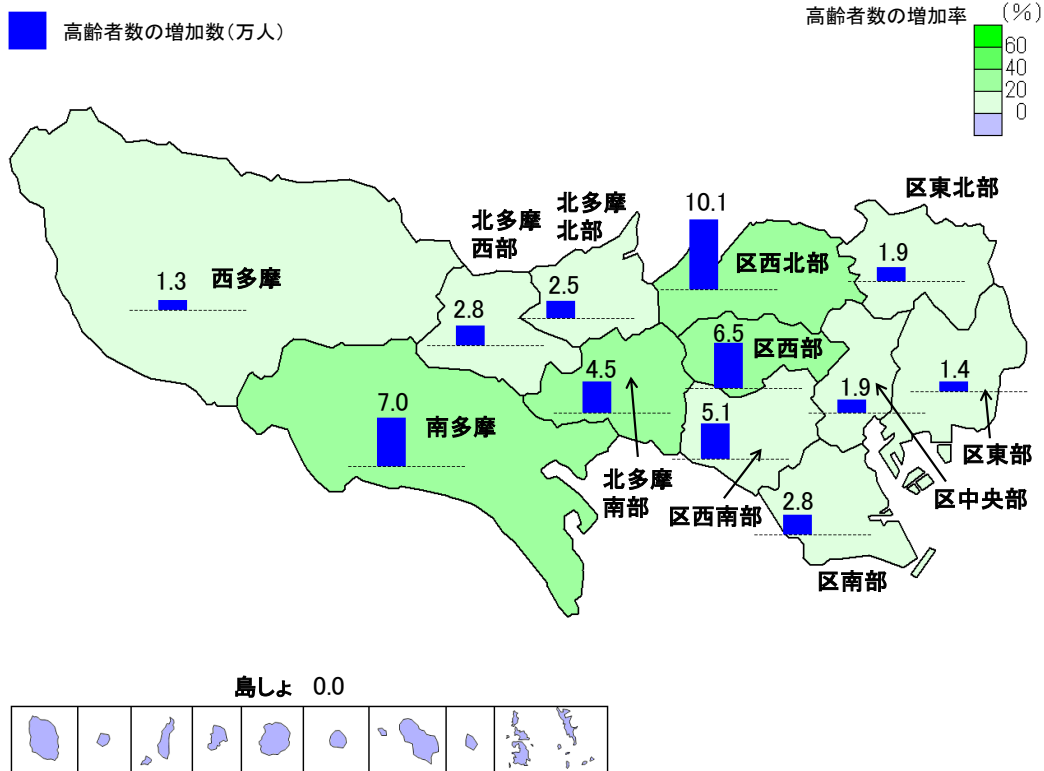
○【圏域別】高齢化率・高齢者数・要介護認定者数（平成 26 年）



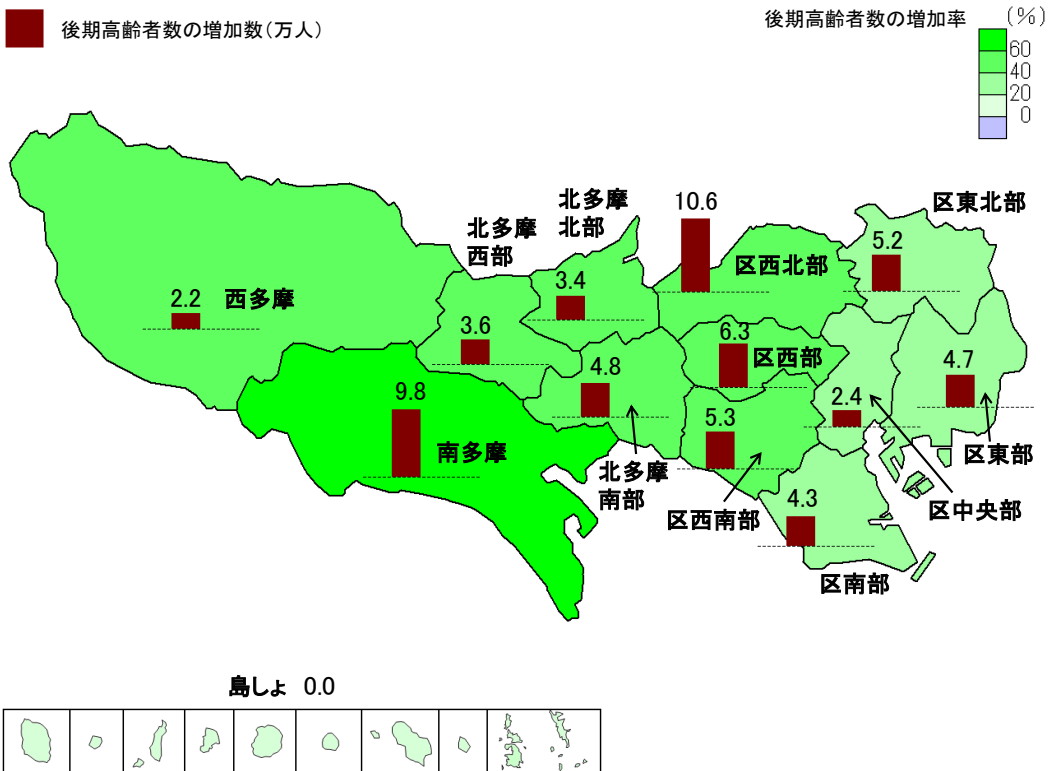
○【圏域別】高齢化率・高齢者数・要介護認定者数（平成 37 年推計値）



○【圏域別】高齢者の増加率と増加数（平成26年から平成37年まで）



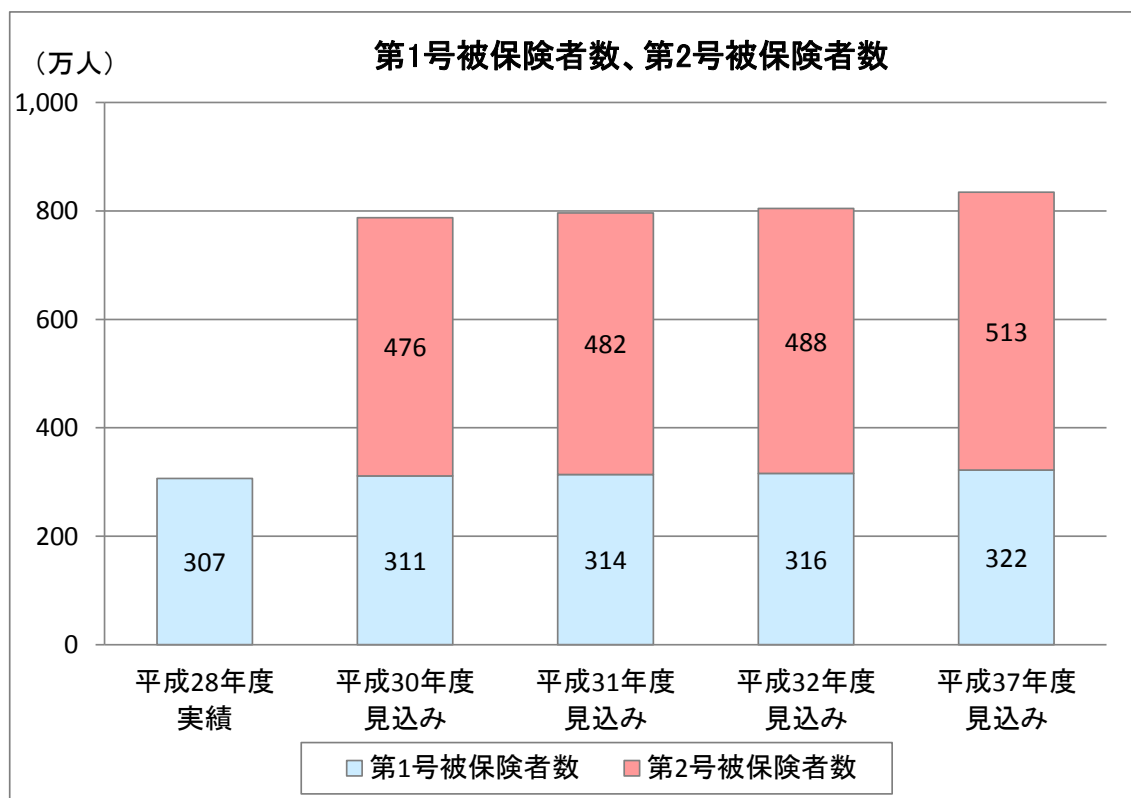
○【圏域別】後期高齢者の増加率と増加数（平成26年から平成37年まで）



第1節 被保険者数

単位：人

	平成28年度 実績	平成30年度 見込み	平成31年度 見込み	平成32年度 見込み	平成37年度 見込み
第1号被保険者数	3,065,446	3,114,631	3,137,743	3,158,001	3,219,637
第2号被保険者数	-	4,760,552	4,824,312	4,884,763	5,125,390
合 計	-	7,875,183	7,962,055	8,042,764	8,345,027

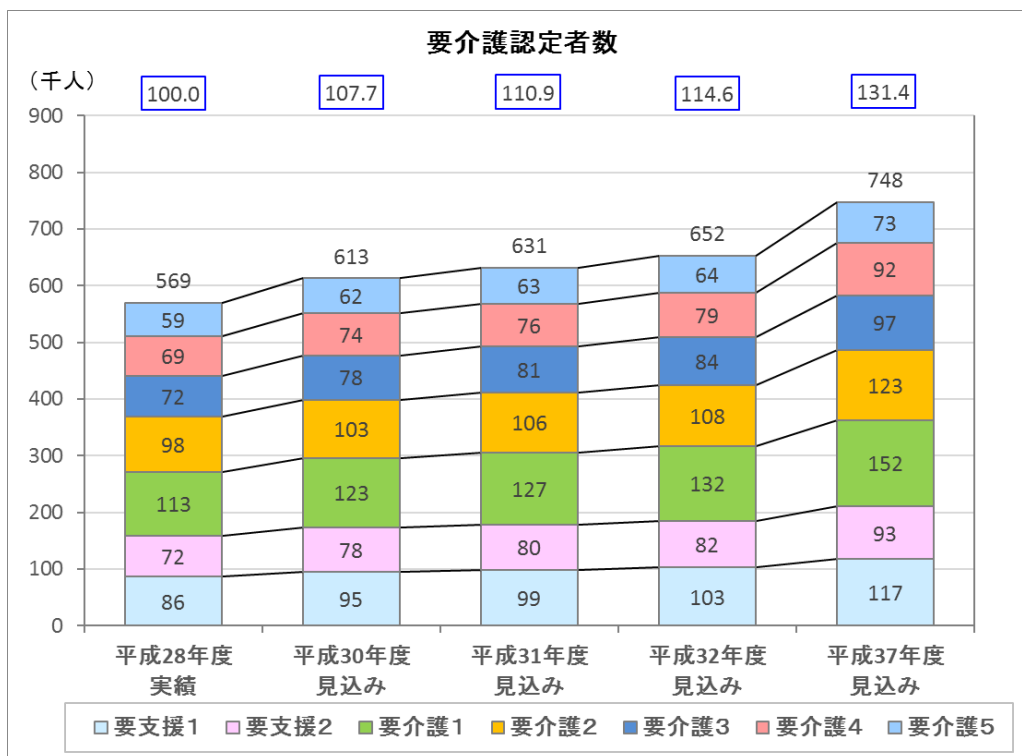


第2節 要介護認定者数

単位:人

要介護認定者数 (下段:構成比)	平成28年度 実績	平成30年度 見込み	平成31年度 見込み	平成32年度 見込み	平成37年度 見込み
要支援1	86,316 15.2%	95,000 15.5%	98,661 15.6%	102,890 15.8%	117,357 15.7%
要支援2	71,984 12.6%	77,672 12.7%	79,741 12.6%	82,006 12.6%	93,025 12.4%
要介護1	113,146 19.9%	122,835 20.0%	127,109 20.1%	131,804 20.2%	152,339 20.4%
要介護2	97,709 17.2%	103,332 16.9%	105,625 16.7%	108,259 16.6%	122,942 16.4%
要介護3	72,096 12.7%	78,103 12.7%	81,042 12.8%	84,153 12.9%	97,403 13.0%
要介護4	68,810 12.1%	74,189 12.1%	76,477 12.1%	79,003 12.1%	91,838 12.3%
要介護5	59,076 10.4%	61,620 10.1%	62,706 9.9%	64,026 9.8%	72,741 9.7%
合計	569,137 100.0%	612,751 100.0%	631,361 100.0%	652,141 100.0%	747,645 100.0%

(注) 第2号被保険者を含む。



(注) □で囲んだ数値は、平成28年度実績を100とした場合の比率

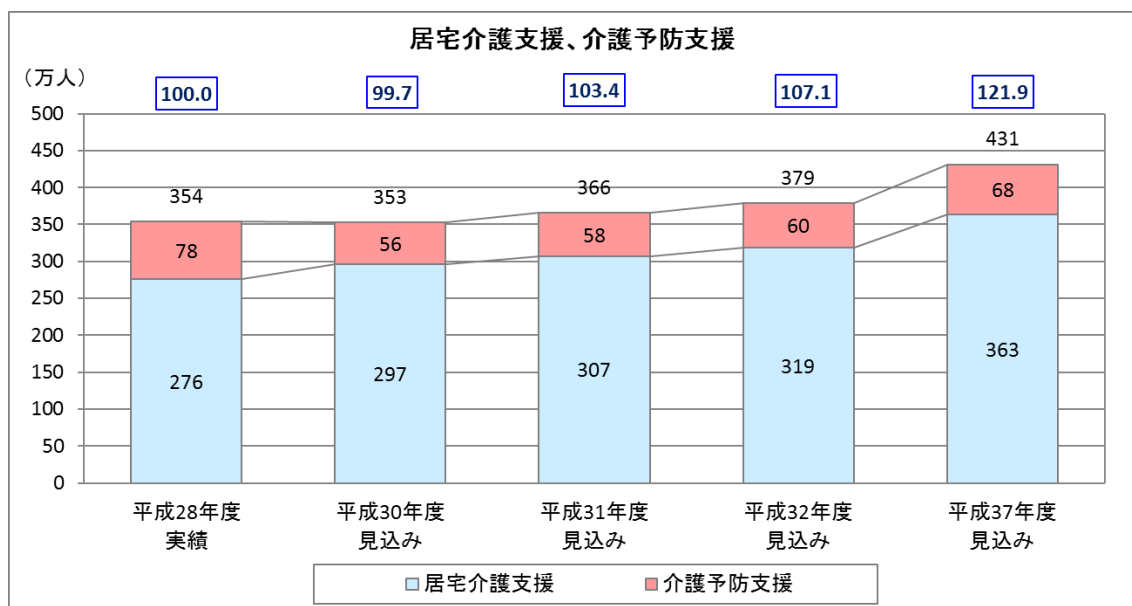
第3節 介護サービス量の見込み

1 居宅サービス（居住系サービスを除く。）量の見込み

ア 居宅介護支援、介護予防支援

単位：人／年

	平成28年度 実績	平成30年度 見込み	平成31年度 見込み	平成32年度 見込み	平成37年度 見込み
居宅介護支援	2,760,850	2,965,932	3,074,184	3,185,724	3,631,332
介護予防支援	777,308	559,944	582,636	604,968	683,220
計	3,538,158	3,525,876	3,656,820	3,790,692	4,314,552

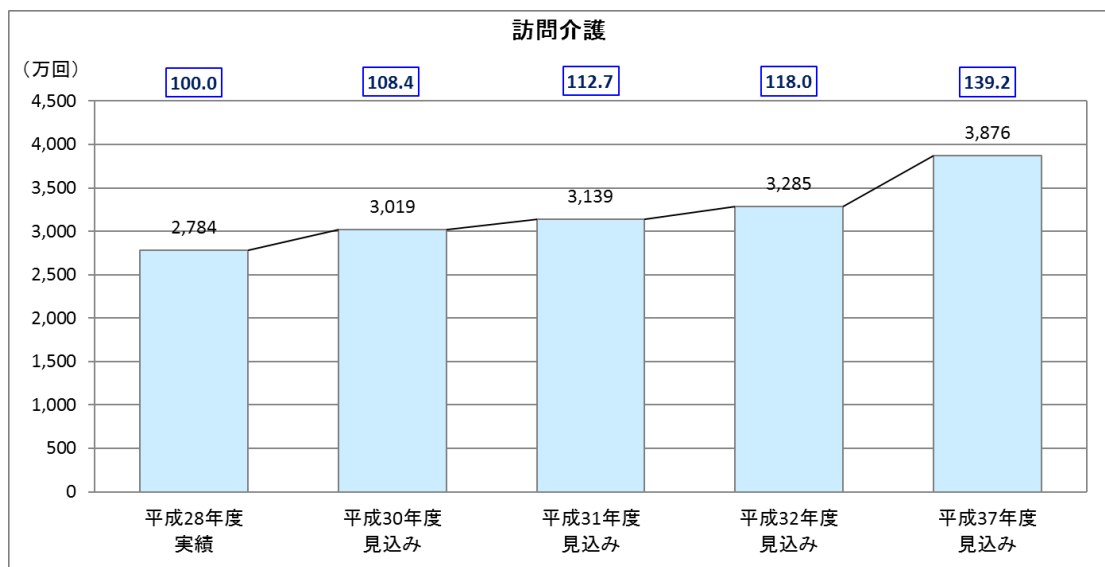


(注) □で囲んだ数値は、平成28年度実績を100とした場合の比率

イ 訪問介護、介護予防訪問介護

単位:回/年

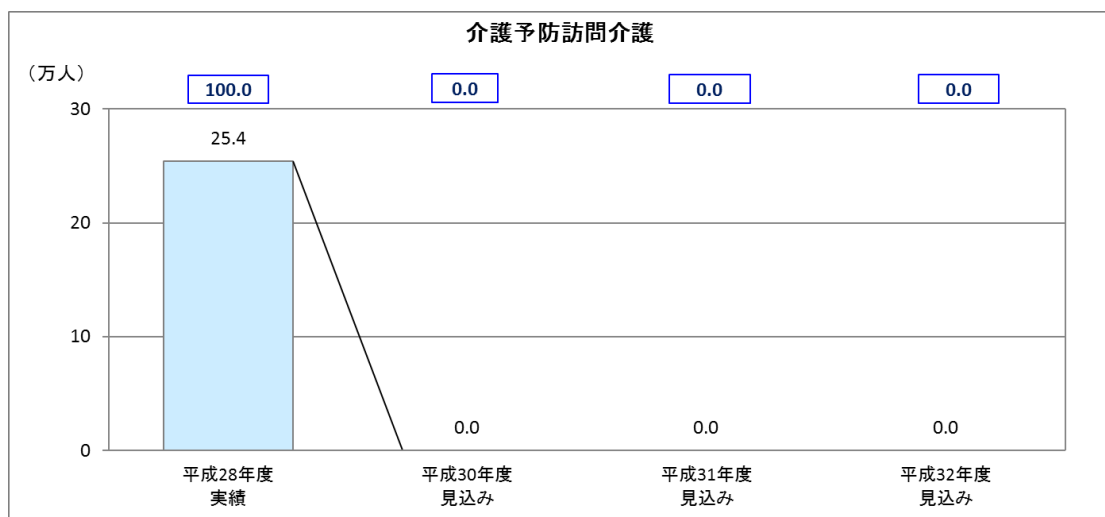
	平成28年度 実績	平成30年度 見込み	平成31年度 見込み	平成32年度 見込み	平成37年度 見込み
訪問介護	27,843,315	30,192,436	31,388,285	32,847,374	38,756,714



(注) □で囲んだ数値は、平成28年度実績を100とした場合の比率

単位:人/年

	平成28年度 実績	平成30年度 見込み	平成31年度 見込み	平成32年度 見込み	平成37年度 見込み
介護予防訪問介護	254,277	-	-	-	-

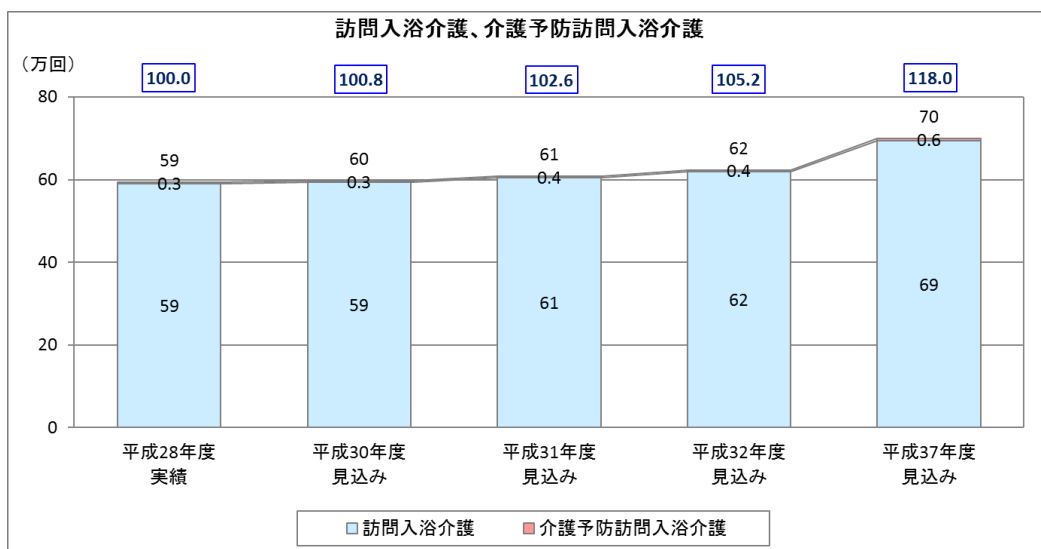


(注) □で囲んだ数値は、平成28年度実績を100とした場合の比率

ウ 訪問入浴介護・介護予防訪問入浴介護

単位:回/年

	平成28年度 実績	平成30年度 見込み	平成31年度 見込み	平成32年度 見込み	平成37年度 見込み
訪問入浴介護	590,394	594,238	605,072	619,859	693,925
介護予防訪問入浴介護	2,593	3,264	3,624	3,948	5,736
計	592,987	597,502	608,696	623,807	699,661

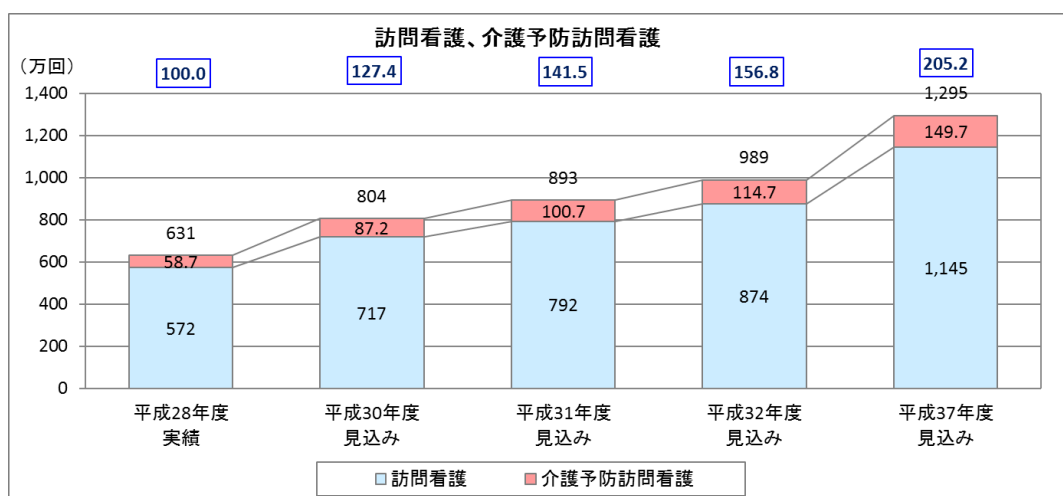


(注) □で囲んだ数値は、平成28年度実績を100とした場合の比率

エ 訪問看護・介護予防訪問看護

単位:回/年

	平成28年度 実績	平成30年度 見込み	平成31年度 見込み	平成32年度 見込み	平成37年度 見込み
訪問看護	5,721,747	7,166,167	7,923,139	8,743,219	11,449,124
介護予防訪問看護	587,298	871,644	1,007,136	1,147,200	1,496,940
計	6,309,045	8,037,811	8,930,275	9,890,419	12,946,064

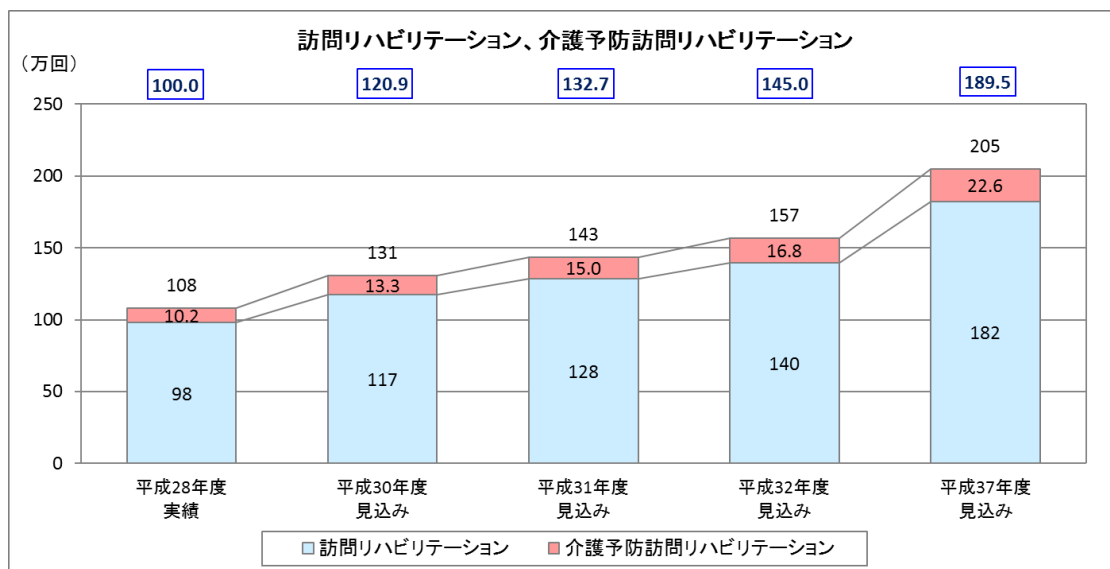


(注) □で囲んだ数値は、平成28年度実績を100とした場合の比率

オ 訪問リハビリテーション・介護予防訪問リハビリテーション

単位：回／年

	平成28年度 実績	平成30年度 見込み	平成31年度 見込み	平成32年度 見込み	平成37年度 見込み
訪問リハビリテーション	979,227	1,174,098	1,283,936	1,398,300	1,822,432
介護予防訪問リハビリテーション	101,596	133,104	150,396	168,480	225,636
計	1,080,823	1,307,202	1,434,332	1,566,780	2,048,068

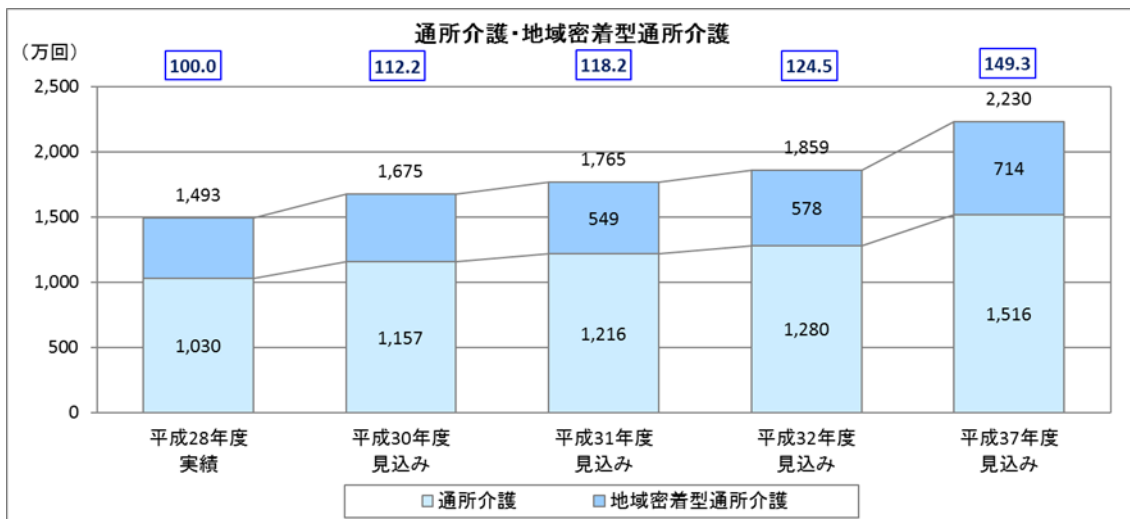


(注) □で囲んだ数値は、平成28年度実績を100とした場合の比率

カ 通所介護・地域密着型通所介護・介護予防通所介護

単位:回/年

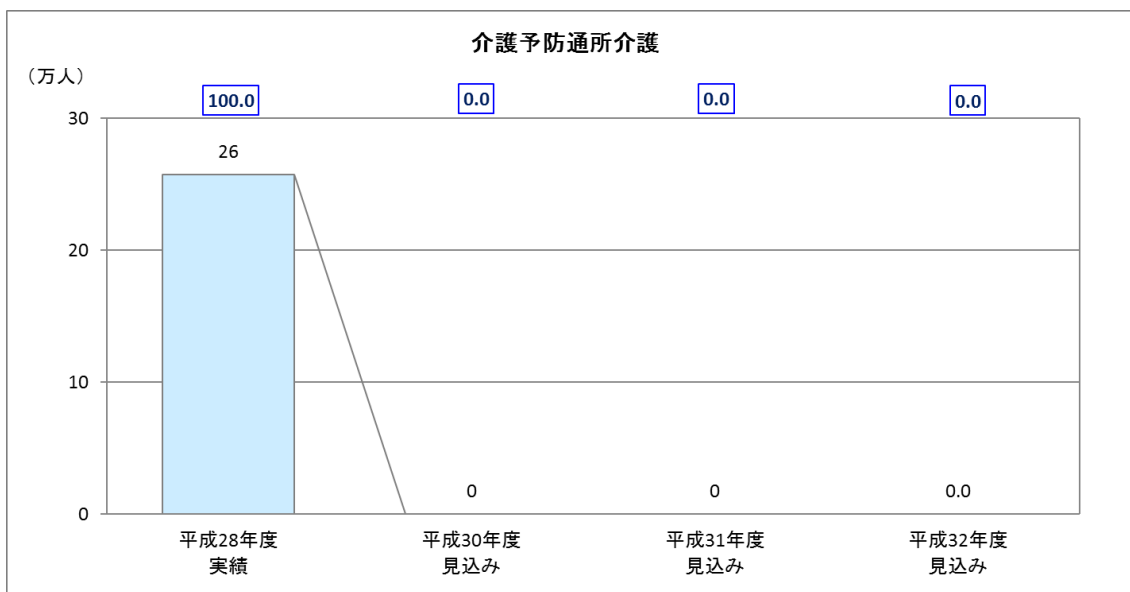
	平成28年度 実績	平成30年度 見込み	平成31年度 見込み	平成32年度 見込み	平成37年度 見込み
通所介護	10,295,998	11,572,368	12,158,116	12,804,872	15,156,168
地域密着型通所介護	4,636,186	5,174,252	5,492,504	5,780,516	7,139,022
計	14,932,184	16,746,620	17,650,620	18,585,389	22,295,190



(注) □で囲んだ数値は、平成28年度実績を100とした場合の比率

単位:人/年

	平成28年度 実績	平成30年度 見込み	平成31年度 見込み	平成32年度 見込み	平成37年度 見込み
介護予防通所介護	257,499	-	-	-	-

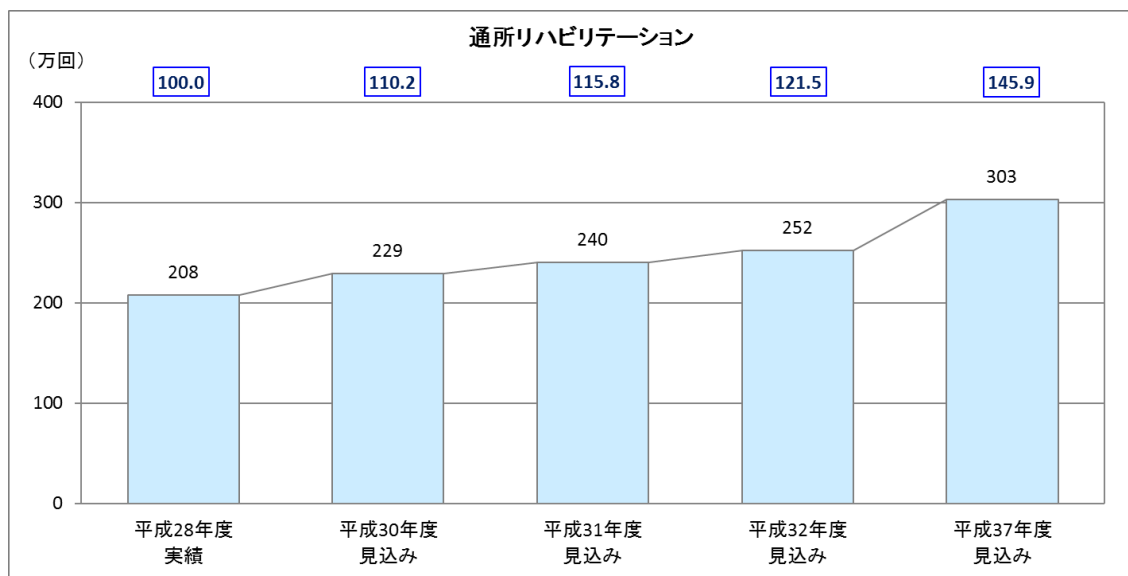


(注) □で囲んだ数値は、平成28年度実績を100とした場合の比率

キ 通所リハビリテーション・介護予防通所リハビリテーション

単位:回/年

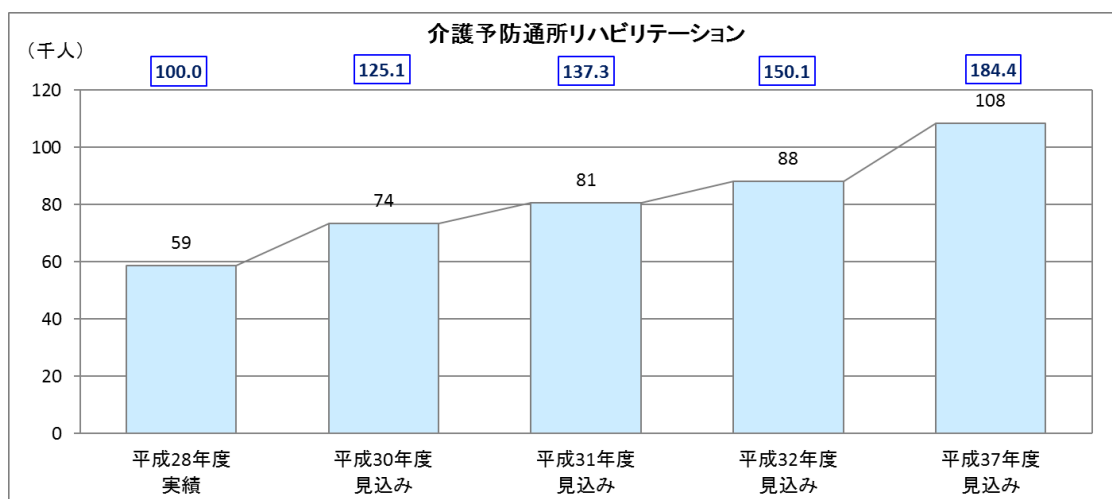
	平成28年度 実績	平成30年度 見込み	平成31年度 見込み	平成32年度 見込み	平成37年度 見込み
通所リハビリテーション	2,075,847	2,288,322	2,403,161	2,521,666	3,029,372



(注) □で囲んだ数値は、平成28年度実績を100とした場合の比率

単位:人/年

	平成28年度 実績	平成30年度 見込み	平成31年度 見込み	平成32年度 見込み	平成37年度 見込み
介護予防通所リハビリテーション	58,777	73,512	80,700	88,200	108,396

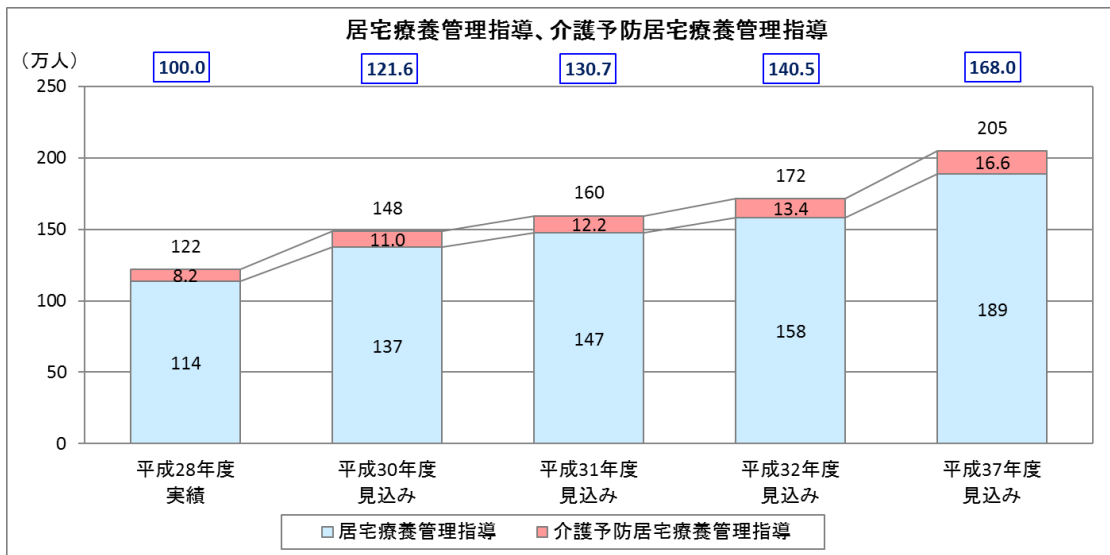


(注) □で囲んだ数値は、平成28年度実績を100とした場合の比率

ク 居宅療養管理指導・介護予防居宅療養管理指導

単位:人/年

	平成28年度 実績	平成30年度 見込み	平成31年度 見込み	平成32年度 見込み	平成37年度 見込み
居宅療養管理指導	1,139,080	1,374,576	1,473,312	1,581,636	1,885,176
介護予防居宅療養管理指導	81,512	109,812	121,956	133,896	165,528
計	1,220,592	1,484,388	1,595,268	1,715,532	2,050,704

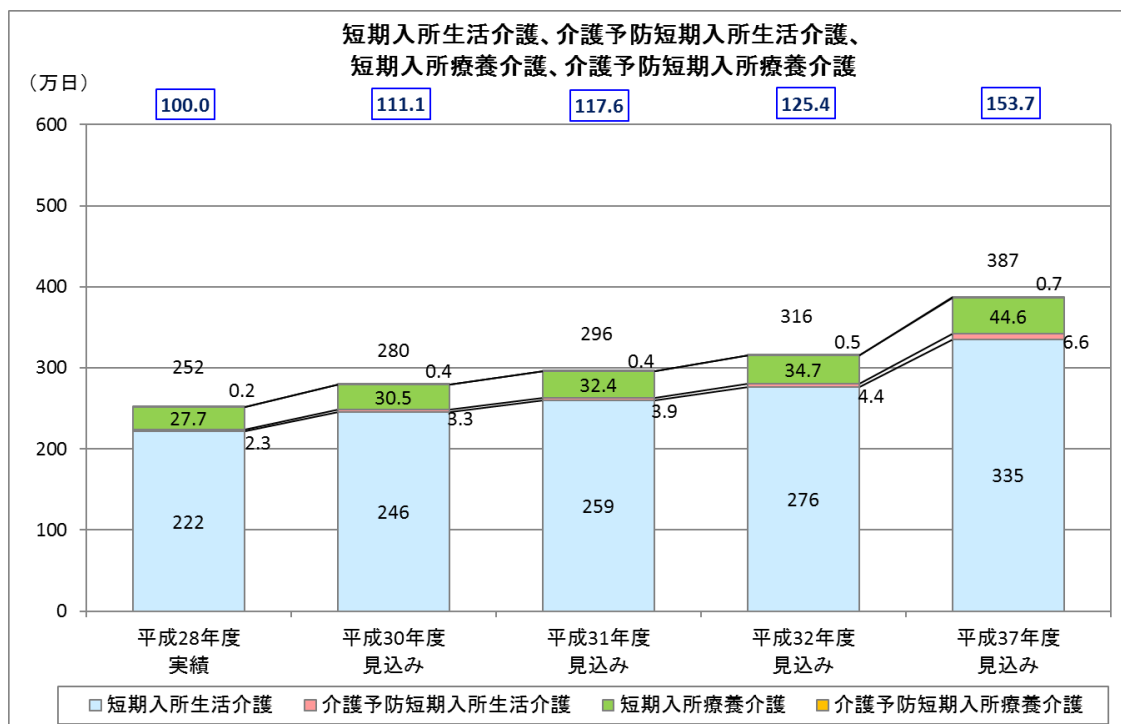


(注) □で囲んだ数値は、平成28年度実績を100とした場合の比率

ケ 短期入所サービス（ショートステイ）

単位：日／年

	平成28年度 実績	平成30年度 見込み	平成31年度 見込み	平成32年度 見込み	平成37年度 見込み
短期入所生活介護	2,215,313	2,456,010	2,593,844	2,761,891	3,350,879
介護予防短期入所生活介護	23,448	33,408	38,940	43,908	65,880
短期入所療養介護	277,475	305,191	323,964	347,302	446,300
介護予防短期入所療養介護	1,883	3,636	4,188	5,004	7,440
計	2,518,119	2,798,245	2,960,936	3,158,105	3,870,499

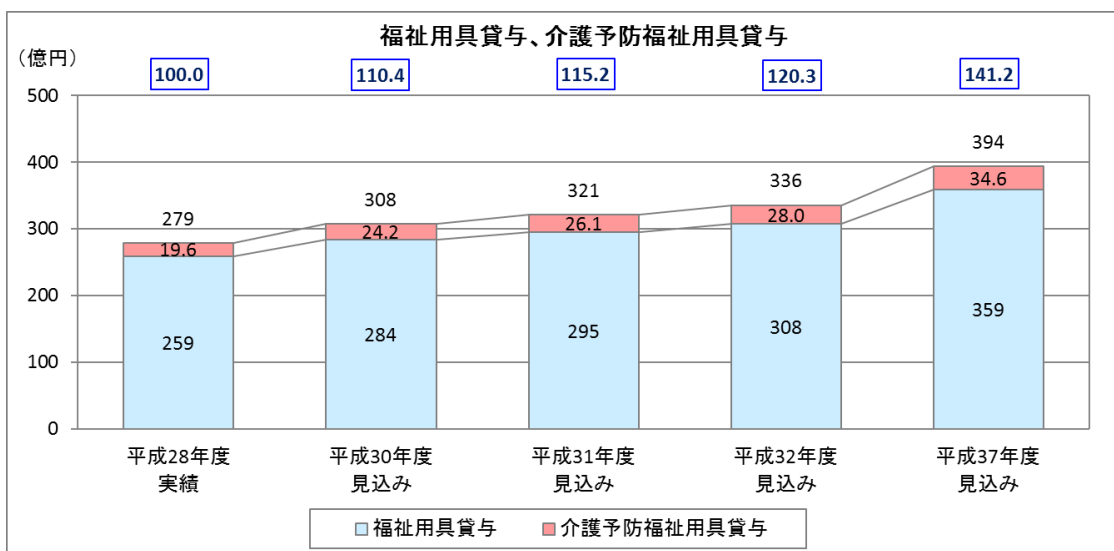


(注) □で囲んだ数値は、平成28年度実績を100とした場合の比率

コ 福祉用具貸与・介護予防福祉用具貸与

単位:千円/年

	平成28年度 実績	平成30年度 見込み	平成31年度 見込み	平成32年度 見込み	平成37年度 見込み
福祉用具貸与	25,930,937	28,384,814	29,534,246	30,769,956	35,934,684
介護予防福祉用具貸与	1,961,377	2,416,978	2,605,498	2,796,725	3,459,550
計	27,892,314	30,801,792	32,139,744	33,566,681	39,394,234

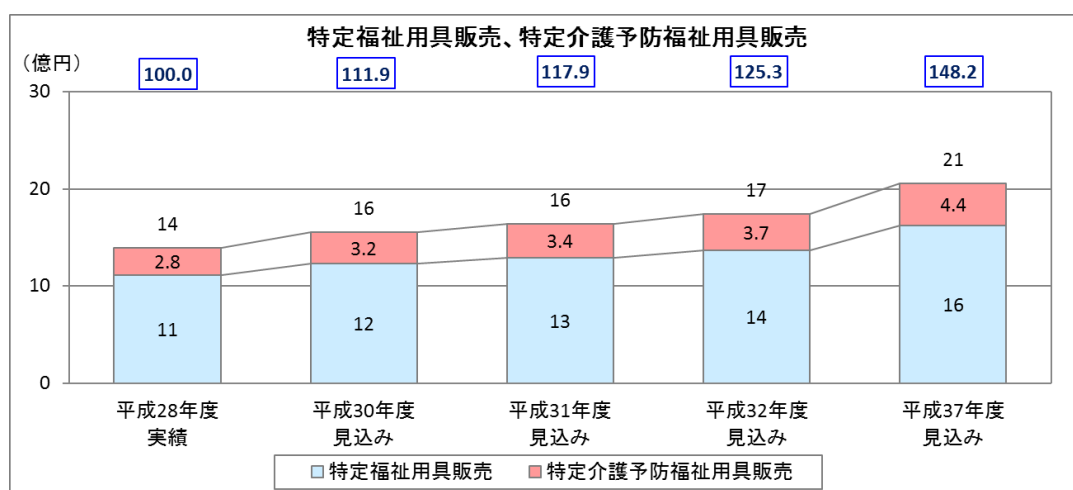


(注) □で囲んだ数値は、平成28年度実績を100とした場合の比率

サ 特定福祉用具販売・特定介護予防福祉用具販売

単位:千円/年

	平成28年度 実績	平成30年度 見込み	平成31年度 見込み	平成32年度 見込み	平成37年度 見込み
特定福祉用具販売	1,111,954	1,233,027	1,291,847	1,367,541	1,621,297
特定介護予防福祉用具販売	275,966	319,566	344,425	371,994	435,072
計	1,387,920	1,552,593	1,636,272	1,739,535	2,056,369

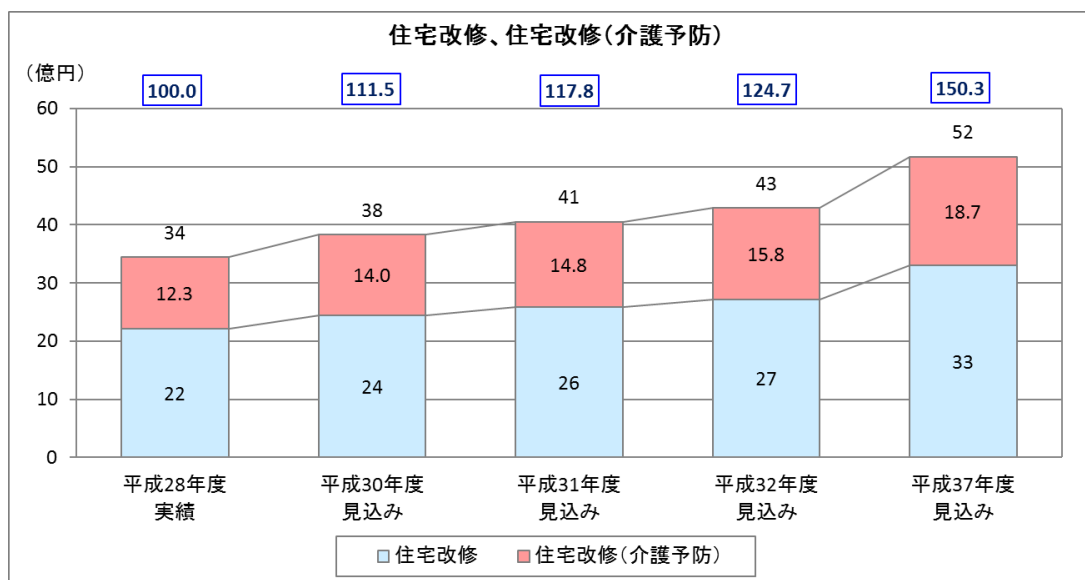


(注) □で囲んだ数値は、平成28年度実績を100とした場合の比率

シ 住宅改修・住宅改修（介護予防）

単位：千円／年

	平成28年度 実績	平成30年度 見込み	平成31年度 見込み	平成32年度 見込み	平成37年度 見込み
住宅改修	2,215,677	2,439,807	2,581,009	2,719,398	3,301,232
住宅改修(介護予防)	1,228,264	1,398,558	1,475,748	1,575,396	1,874,562
計	3,443,941	3,838,365	4,056,757	4,294,794	5,175,794



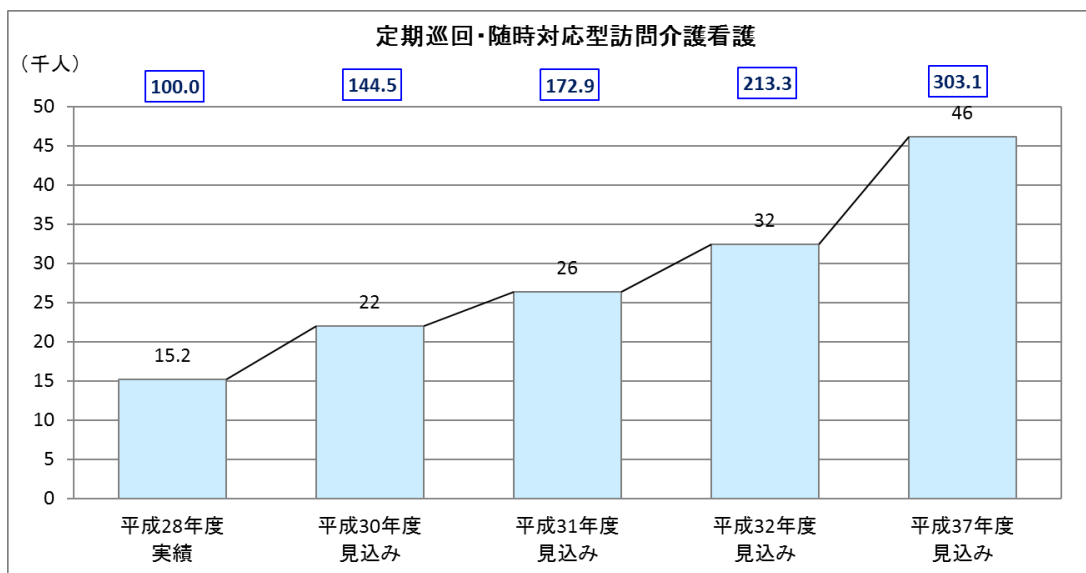
(注) □で囲んだ数値は、平成28年度実績を100とした場合の比率

2 地域密着型サービス量の見込み

ア 定期巡回・随時対応型訪問介護看護

単位:人/年

	平成28年度 実績	平成30年度 見込み	平成31年度 見込み	平成32年度 見込み	平成37年度 見込み
定期巡回・随時対応型訪問介護看護	15,217	21,996	26,316	32,460	46,128

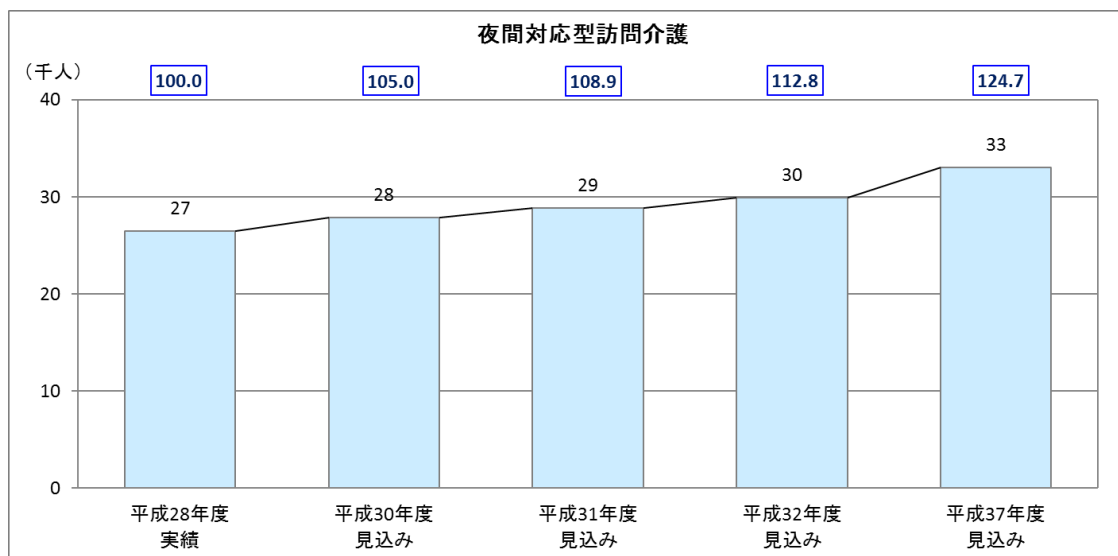


(注) □で囲んだ数値は、平成28年度実績を100とした場合の比率

イ 夜間対応型訪問介護

単位:人/年

	平成28年度 実績	平成30年度 見込み	平成31年度 見込み	平成32年度 見込み	平成37年度 見込み
夜間対応型訪問介護	26,514	27,852	28,872	29,904	33,060

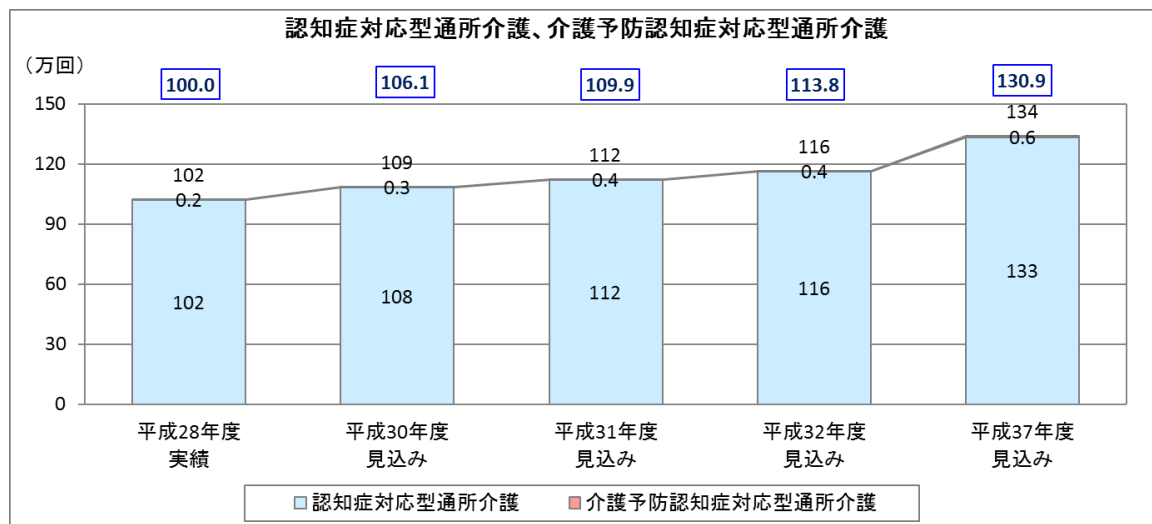


(注) □で囲んだ数値は、平成28年度実績を100とした場合の比率

ウ 認知症対応型通所介護・介護予防認知症対応型通所介護

単位:回/年

	平成28年度 実績	平成30年度 見込み	平成31年度 見込み	平成32年度 見込み	平成37年度 見込み
認知症対応型通所介護	1,021,950	1,083,065	1,121,213	1,160,610	1,334,010
介護予防認知症対応型通所介護	1,842	3,096	3,660	4,320	6,456
計	1,023,792	1,086,161	1,124,873	1,164,930	1,340,466

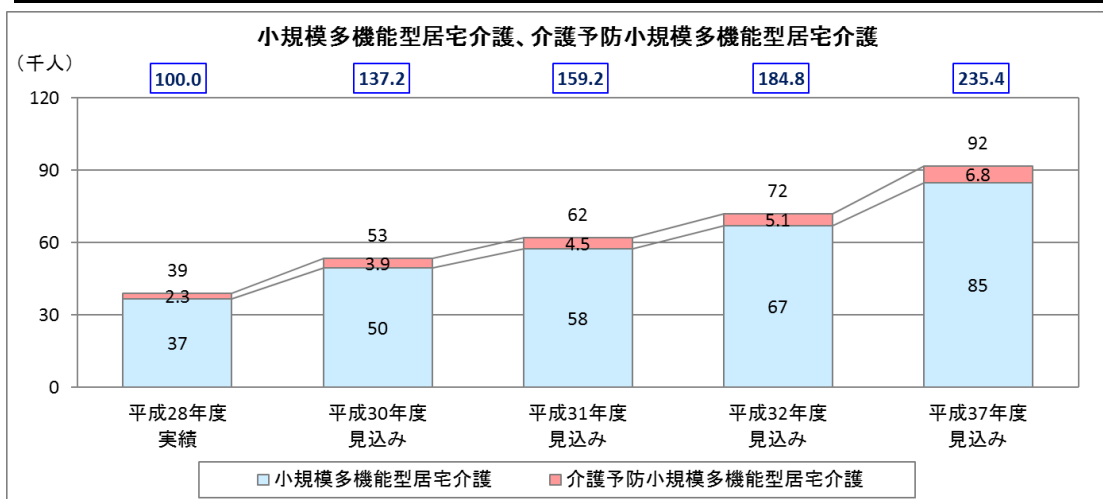


(注) □で囲んだ数値は、平成28年度実績を100とした場合の比率

エ 小規模多機能型居宅介護・介護予防小規模多機能型居宅介護

単位:人/年

	平成28年度 実績	平成30年度 見込み	平成31年度 見込み	平成32年度 見込み	平成37年度 見込み
小規模多機能型居宅介護	36,682	49,560	57,540	66,888	84,948
介護予防小規模多機能型居宅介護	2,283	3,888	4,476	5,100	6,792
計	38,965	53,448	62,016	71,988	91,740

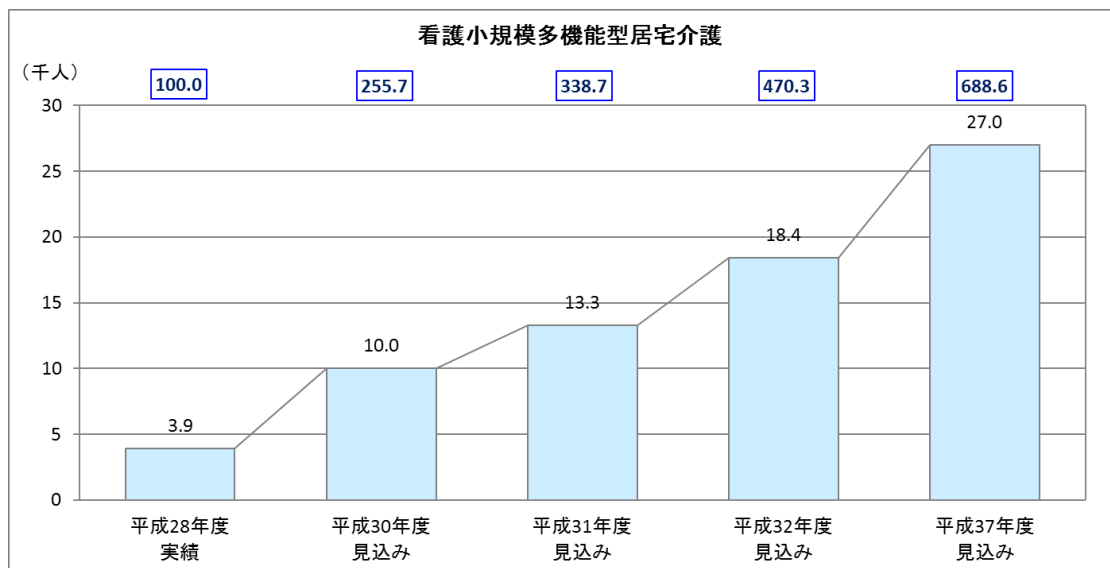


(注) □で囲んだ数値は、平成28年度実績を100とした場合の比率

才 看護小規模多機能型居宅介護

単位：人／年

	平成28年度 実績	平成30年度 見込み	平成31年度 見込み	平成32年度 見込み	平成37年度 見込み
看護小規模多機能型居宅介護	3,919	10,020	13,272	18,432	26,988



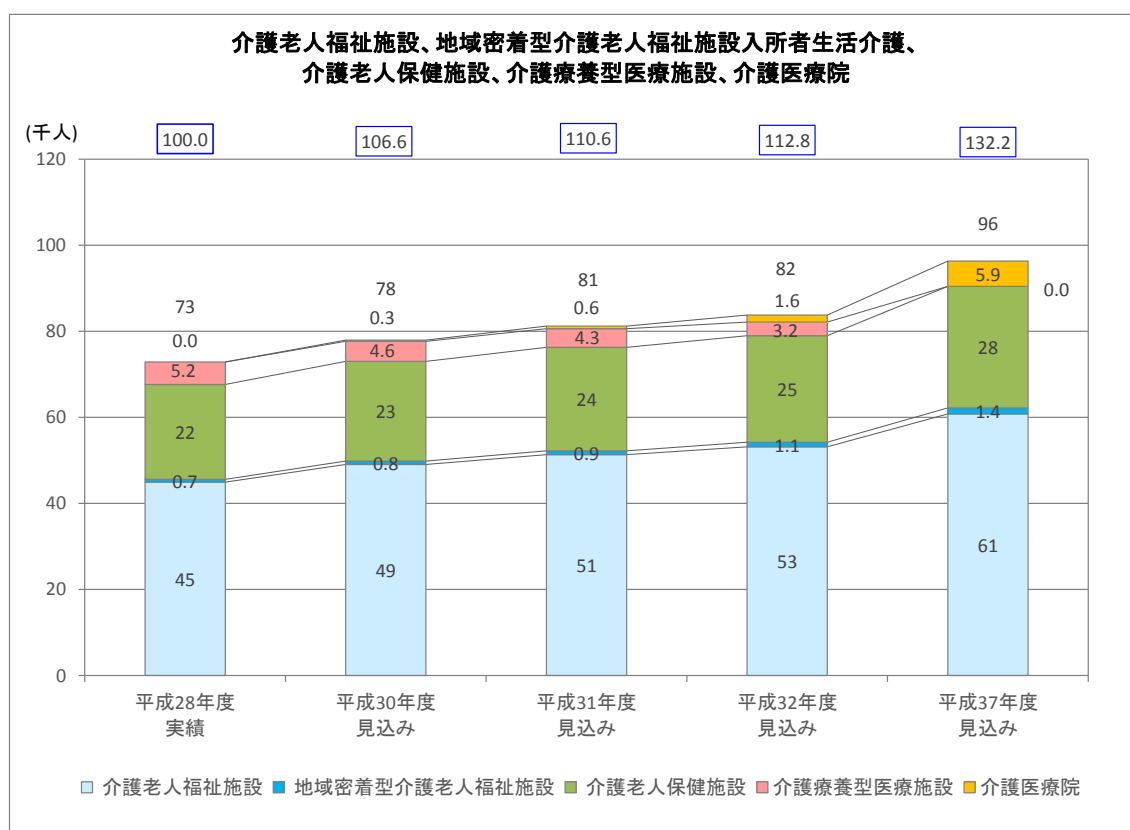
(注) □で囲んだ数値は、平成28年度実績を100とした場合の比率

3 施設・居住系サービス利用者数の見込み

ア 施設サービス

単位：人

	平成28年度 実績	平成30年度 見込み	平成31年度 見込み	平成32年度 見込み	平成37年度 見込み
施設サービス合計	72,858	77,666	80,611	82,153	96,300
介護老人福祉施設	44,969	49,038	51,340	53,152	60,796
地域密着型介護老人福祉施設	654	803	879	1,061	1,411
小計	45,622	49,841	52,219	54,213	62,207
介護老人保健施設	22,042	23,188	24,066	24,761	28,209
介護療養型医療施設	5,194	4,637	4,326	3,179	-
介護医療院	-	292	616	1,624	5,884



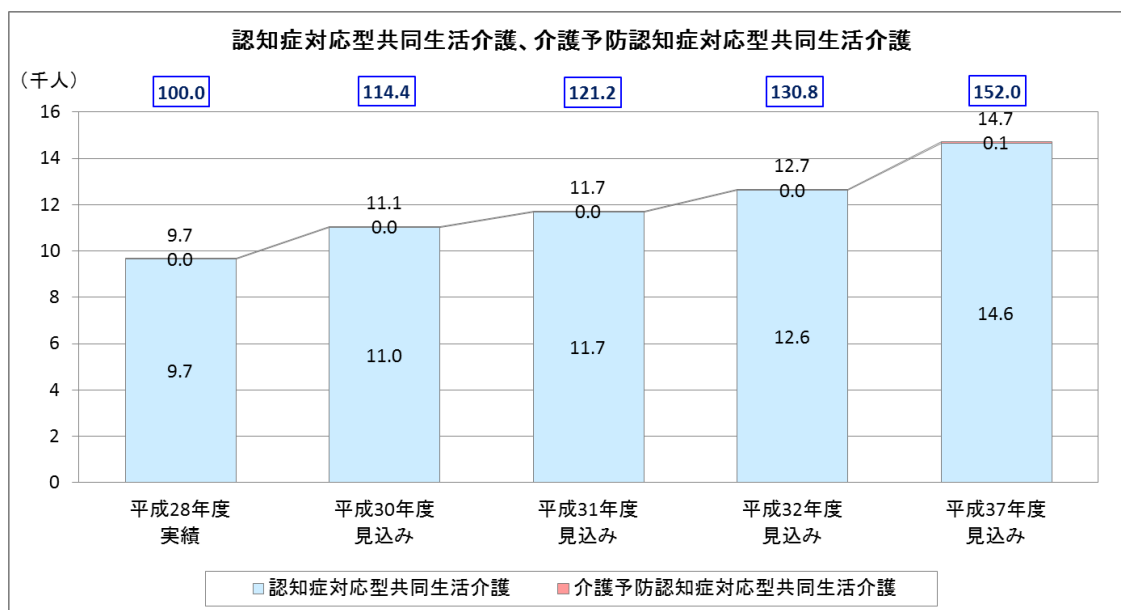
(注) □で囲んだ数値は、平成28年度実績を100とした場合の比率

イ 居住系サービス

(ア) 認知症対応型共同生活介護・介護予防認知症対応型共同生活介護

単位:人

	平成28年度 実績	平成30年度 見込み	平成31年度 見込み	平成32年度 見込み	平成37年度 見込み
認知症対応型共同生活介護	9,654	11,030	11,693	12,615	14,640
介護予防認知症対応型共同生活介護	19	32	35	40	61
計	9,673	11,062	11,728	12,655	14,701

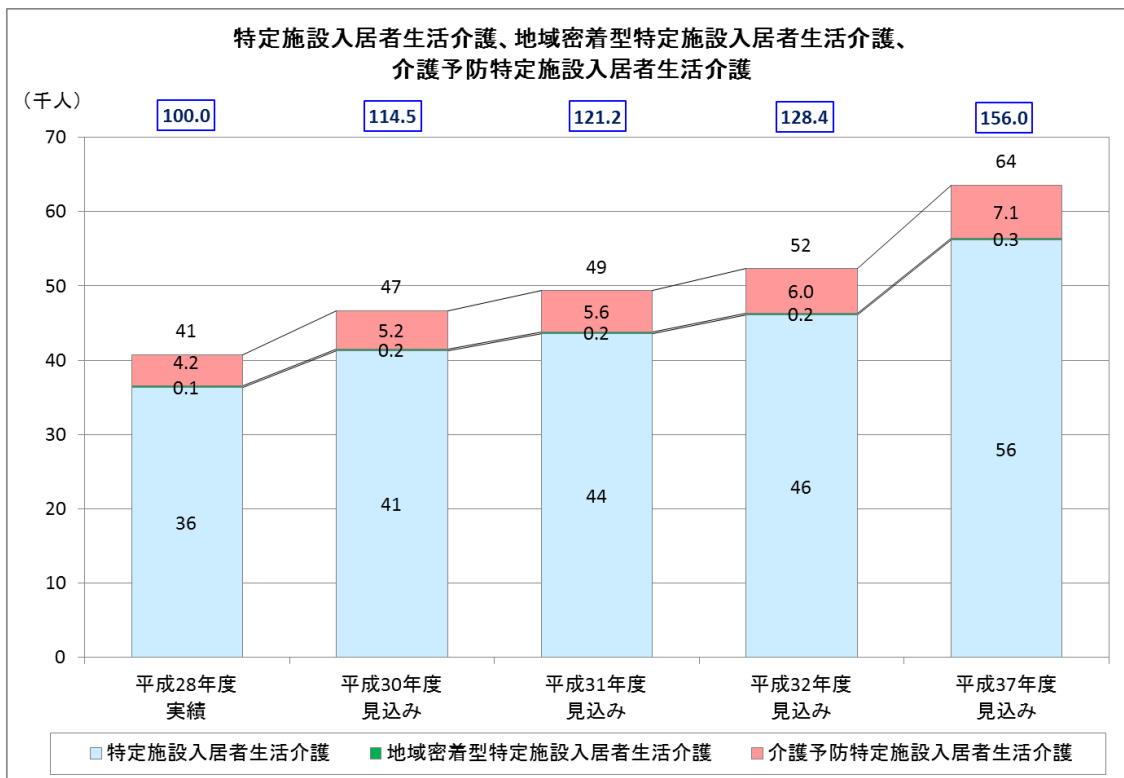


(注) □で囲んだ数値は、平成28年度実績を100とした場合の比率

(イ) 特定施設入居者生活介護・地域密着型特定施設入居者生活介護・介護予防特定施設入居者生活介護

単位:人

	平成28年度 実績	平成30年度 見込み	平成31年度 見込み	平成32年度 見込み	平成37年度 見込み
特定施設入居者生活介護	36,368	41,319	43,621	46,120	56,186
地域密着型特定施設入居者生活介護	136	185	193	202	260
介護予防特定施設入居者生活介護	4,250	5,178	5,586	6,000	7,130
計	40,754	46,682	49,400	52,322	63,576



(注) □で囲んだ数値は、平成28年度実績を100とした場合の比率

第3章

各種基礎データ

1. 人口等(現状)

老人福祉圏域	人口(人)										年齢区分別人口(人)					面積	人口密度(人/km ²)	世帯数	一世帯当たり人員(人)
	平成29年		平成37年推計人口	増加率(平成29年→平成37年)	平成29年			平成37年65歳以上推計人口(高齢化率)	65歳以上人口増加率(平成29年→平成37年)	面積	人口密度(人/km ²)	世帯数	一世帯当たり人員(人)						
	総数	男			女	0歳~14歳(構成比)	15歳~64歳(構成比)							65歳以上(構成比)					
															102,634				
区中央部	866,461	419,889	446,572	795,712	91.8%	11.8%	69.0%	19.1%	22.0%	63.64	70,143	491,329	1.76						
区南部	1,100,056	545,874	554,182	1,074,021	97.6%	12.3%	73.3%	24.3%	25.7%	83.67	28,583	591,564	1.86						
区西南部	1,388,521	660,388	728,133	1,361,068	98.0%	11.3%	68.7%	20.0%	23.0%	87.83	48,744	754,887	1.84						
区西部	1,222,888	602,952	619,946	1,164,925	95.3%	9.4%	69.9%	20.6%	26.2%	67.87	55,865	725,597	1.69						
区西北部	1,910,476	943,981	966,495	1,901,726	99.5%	11.0%	66.5%	22.5%	26.6%	113.92	70,949	1,023,855	1.87						
区東北部	1,351,287	676,775	674,512	1,243,907	92.1%	11.9%	63.7%	24.4%	26.5%	98.21	46,899	672,965	2.01						
区東部	1,463,263	732,106	731,157	1,432,511	97.9%	12.7%	65.9%	21.4%	21.3%	103.83	45,732	736,871	1.99						
区部計	9,302,962	4,581,965	4,720,997	8,973,870	96.5%	11.3%	67.0%	21.6%	24.4%	618.97	366,915	4,997,068	1.86						
西多摩	390,471	196,146	194,325	361,840	92.7%	12.0%	60.4%	27.7%	30.8%	572.70	16,521	178,747	2.18						
南多摩	1,412,771	702,479	710,292	1,441,077	102.0%	12.7%	62.0%	25.4%	27.4%	324.46	27,671	650,114	2.17						
北多摩西部	648,634	321,722	326,912	638,003	98.4%	12.7%	63.4%	23.9%	26.8%	90.05	44,863	305,510	2.12						
北多摩南部	1,017,117	501,043	516,074	1,016,764	100.0%	12.6%	65.8%	21.6%	24.5%	96.10	67,012	504,682	2.02						
北多摩北部	731,791	358,161	373,630	723,675	98.9%	12.6%	63.1%	24.4%	26.8%	76.51	47,095	345,010	2.13						
多摩地域計	4,200,784	2,079,551	2,121,233	4,181,359	99.5%	12.6%	63.1%	24.4%	26.8%	1,159.82	203,162	1,982,063	2.12						
島しょ	26,307	13,488	12,819	23,443	89.1%	11.9%	53.9%	34.2%	37.2%	401.77	586	15,016	1.75						
東京都計	13,530,053	6,675,004	6,855,049	13,178,672	97.4%	11.7%	65.8%	22.5%	25.2%	2,180.56	570,662	6,994,147	1.93						

2. 被保険者数・要介護認定者数の実績及び見込み

老人福祉圏域	平成29年度実績			平成30年度実績			平成31年度実績			平成32年度実績			平成37年度実績			増加率 (平成28年度→37年度)	
	第1号被保険者数(人)	第2号被保険者数(人)	要介護認定者数(人)	第1号被保険者数(人)	第2号被保険者数(人)	要介護認定者数(人)	第1号被保険者数(人)	第2号被保険者数(人)	要介護認定者数(人)	第1号被保険者数(人)	第2号被保険者数(人)	要介護認定者数(人)	第1号被保険者数(人)	第2号被保険者数(人)	要介護認定者数(人)	第1号被保険者数(人)	第2号被保険者数(人)
区中央部	168,476	-	33,030	170,360	329,655	36,853	171,532	340,468	358,17	172,674	350,557	36,846	180,052	389,131	42,138	11,576	9,108
区南部	246,332	-	45,821	250,078	386,243	47,474	252,160	391,154	48,142	254,060	395,895	48,817	257,485	410,952	54,295	11,153	8,474
区西南部	280,413	-	58,053	283,688	510,125	62,747	285,469	520,728	64,700	287,340	530,814	66,711	299,201	564,869	74,459	18,788	16,406
区西部	255,696	-	50,583	258,157	418,512	52,647	259,303	425,757	53,518	280,468	432,889	54,443	265,197	464,793	60,378	9,501	9,795
区西北部	433,818	-	84,556	438,376	649,933	91,562	441,018	657,448	94,919	443,080	665,222	98,067	444,940	700,045	110,668	11,122	26,112
区東北部	331,864	-	62,601	335,463	470,567	67,020	338,998	475,151	69,372	337,879	479,493	71,713	336,106	492,086	80,767	4,242	18,166
区東部	316,380	-	52,709	322,334	523,237	58,174	324,308	531,050	60,903	325,384	538,772	63,628	326,817	577,028	76,218	10,437	23,509
区部計	2,032,979	-	387,353	2,058,456	3,288,272	416,477	2,070,788	3,341,756	427,371	2,080,885	3,393,642	440,225	2,109,798	3,608,904	498,923	76,819	111,570
西多摩	104,371	-	15,065	107,886	132,318	16,441	109,258	131,800	17,343	110,653	131,222	18,268	114,558	130,186	21,958	10,187	6,889
南多摩	358,790	-	60,936	368,394	487,005	65,575	372,904	489,186	68,220	376,854	490,811	70,882	388,900	494,511	86,846	30,110	25,910
北多摩西部	156,077	-	27,343	159,708	226,286	30,087	161,444	227,808	31,411	163,237	229,021	32,575	166,738	233,281	37,620	10,661	10,277
北多摩南部	221,789	-	42,113	225,744	361,669	45,063	227,734	366,890	46,377	229,667	371,797	47,933	239,277	387,572	54,391	17,488	12,278
北多摩北部	182,438	-	34,580	185,446	256,191	37,349	186,574	258,234	38,796	187,623	259,807	40,328	191,501	263,151	45,847	9,063	11,267
多摩地域計	1,023,465	-	180,037	1,047,178	1,463,469	194,515	1,057,914	1,473,918	202,147	1,088,034	1,482,658	209,986	1,100,974	1,508,701	246,662	77,509	66,625
島しょ	9,002	-	1,747	8,997	8,811	1,759	9,041	8,638	1,843	9,082	8,463	1,930	8,865	7,785	2,060	-137	313
東京都計	3,065,446	-	569,137	3,114,631	4,760,552	612,751	3,137,743	4,824,312	631,361	3,158,001	4,884,763	652,141	3,219,637	5,125,990	747,645	154,191	178,508

3. 介護サービスの実績及び見込み

老人福祉圏域	居宅介護支援 (人/年)						訪問介護 (回/年)						訪問入浴介護 (回/年)					
	平成28年度実績	平成30年度実績	平成31年度実績	平成32年度実績	平成37年度実績	増加率(平成28年度→平成37年度)	平成28年度実績	平成30年度実績	平成31年度実績	平成32年度実績	平成37年度実績	増加率(平成28年度→平成37年度)	平成28年度実績	平成30年度実績	平成31年度実績	平成32年度実績	平成37年度実績	増加率(平成28年度→平成37年度)
区中央部	162,267	173,004	177,984	183,180	196,896	21.3%	1,946,247	1,936,985	2,005,928	2,062,074	2,435,968	25.2%	40,465	40,286	40,405	40,919	46,080	13.9%
区南部	222,025	233,184	240,708	248,184	274,308	23.5%	2,375,573	2,480,628	2,535,617	2,588,842	2,805,259	18.1%	51,152	53,506	54,646	55,336	63,257	23.7%
区西南部	282,427	299,328	308,688	318,468	365,472	29.4%	3,117,879	3,518,977	3,694,502	3,889,961	4,599,426	47.5%	60,125	60,500	61,244	62,281	64,519	7.3%
区西部	224,764	237,588	243,408	249,048	269,592	19.9%	2,481,554	2,622,938	2,655,188	2,738,268	3,049,327	22.9%	55,072	50,555	50,195	49,445	49,816	-9.5%
区西北部	411,822	438,948	451,572	468,048	522,288	26.8%	4,308,300	4,564,890	4,709,014	4,967,165	5,543,941	28.7%	84,968	83,916	84,683	86,125	98,534	16.0%
区東北部	331,800	354,252	364,272	378,840	435,636	31.3%	3,824,769	4,054,294	4,254,163	4,426,384	5,000,040	30.7%	76,925	77,986	81,395	84,644	95,189	23.7%
区東部	262,483	295,740	315,720	331,680	373,044	42.1%	2,935,639	3,444,550	3,690,936	3,977,818	4,654,201	58.5%	70,369	66,389	65,924	65,928	59,335	-15.7%
区部計	1,897,588	2,032,044	2,102,352	2,177,448	2,437,236	28.4%	20,989,961	22,623,262	23,545,349	24,650,510	28,088,162	33.8%	439,076	433,138	438,492	444,678	476,730	8.6%
西多摩	66,627	74,508	79,608	83,760	105,288	58.0%	340,148	413,242	462,547	514,325	799,594	135.1%	14,896	17,326	19,009	20,332	28,284	89.7%
南多摩	285,734	305,784	317,748	330,732	401,136	40.4%	2,240,950	2,389,986	2,449,404	2,530,393	3,417,448	52.5%	46,906	49,752	51,421	54,487	69,010	47.1%
北多摩西部	130,316	141,048	145,116	147,504	167,796	28.8%	1,022,252	1,100,908	1,139,172	1,167,091	1,467,212	43.5%	24,457	26,881	28,198	29,802	41,824	71.0%
北多摩南部	198,719	213,540	221,352	230,208	266,400	34.1%	1,814,510	2,105,004	2,160,482	2,270,809	2,979,365	64.2%	38,576	40,764	41,370	43,390	49,442	28.2%
北多摩北部	173,751	190,956	199,680	207,384	244,680	40.8%	1,358,660	1,467,208	1,529,849	1,597,138	1,863,535	37.2%	24,912	24,718	24,689	25,024	25,429	2.1%
多摩地域計	855,147	925,836	963,504	999,588	1,185,300	38.6%	6,776,520	7,476,347	7,741,454	8,079,756	10,527,154	55.3%	149,747	159,440	164,687	173,034	213,968	42.9%
島しょ	8,115	8,052	8,328	8,688	8,796	8.4%	76,834	92,827	101,482	117,108	141,388	84.0%	1,571	1,660	1,894	2,147	3,227	105.4%
東京都計	2,760,850	2,965,932	3,074,184	3,185,724	3,631,332	31.5%	27,843,315	30,192,436	31,388,285	32,847,374	38,756,714	39.2%	590,394	594,238	605,072	619,859	693,925	17.5%

老人福祉圏域	訪問看護 (回/年)						訪問リハビリテーション (回/年)						居宅療養管理指導 (人/年)					
	平成28年 度実績	平成30年 度見込み	平成31年 度見込み	平成32年 度見込み	平成37年 度見込み	増加率(平 成28年度 →平成37 年度)	平成28年 度実績	平成30年 度見込み	平成31年 度見込み	平成32年 度見込み	平成37年 度見込み	増加率(平 成28年度 →平成37 年度)	平成28年 度実績	平成30年 度見込み	平成31年 度見込み	平成32年 度見込み	平成37年 度見込み	増加率(平 成28年度 →平成37 年度)
	418,969	490,860	545,389	598,840	805,133	92.2%	112,243	112,038	116,952	124,030	158,689	41.4%	79,763	111,924	117,300	122,436	139,968	75.5%
647,690	824,046	938,060	1,054,661	1,508,357	132.9%	21,801	33,548	38,486	43,592	69,932	220.8%	112,572	128,496	135,444	142,488	158,064	40.4%	
891,256	1,161,469	1,307,112	1,470,030	1,877,048	110.6%	129,469	167,647	189,480	214,561	273,713	111.4%	147,416	172,668	184,992	197,496	237,396	61.0%	
550,047	644,088	684,625	751,400	1,024,327	86.2%	124,040	150,590	163,134	175,469	229,573	85.1%	118,734	135,564	142,260	150,672	172,224	45.1%	
692,238	852,721	963,484	1,076,834	1,419,761	105.1%	128,358	160,429	173,345	185,422	215,042	67.5%	167,104	212,940	232,680	257,148	321,084	92.1%	
424,667	590,701	684,348	751,351	952,543	124.3%	126,295	135,368	143,178	149,436	180,224	42.7%	119,387	136,764	146,820	158,064	182,388	52.8%	
495,417	651,863	717,678	772,200	920,369	85.8%	61,156	89,017	105,470	117,899	158,230	158.7%	107,502	131,592	143,304	153,408	183,276	70.5%	
4,120,284	5,215,758	5,820,696	6,475,316	8,507,538	106.5%	703,362	845,639	930,046	1,010,408	1,285,404	82.8%	852,478	1,029,948	1,102,800	1,181,712	1,394,400	63.6%	
78,182	97,831	109,529	122,890	179,026	129.0%	69,308	85,394	96,002	108,341	156,287	125.5%	14,903	18,108	20,448	22,704	30,216	102.8%	
503,842	615,329	670,410	728,678	1,015,087	101.5%	47,111	61,092	68,692	77,094	117,084	148.5%	94,912	110,244	117,612	126,240	161,388	70.0%	
274,011	324,708	344,215	363,438	453,892	65.6%	34,565	35,987	35,578	35,843	42,312	22.4%	42,221	50,256	54,276	57,768	69,168	63.8%	
418,991	521,964	563,288	612,624	770,572	83.9%	74,760	81,187	87,190	95,443	127,458	70.5%	80,315	97,416	102,972	111,276	132,300	64.7%	
322,152	378,739	402,212	425,422	497,946	54.6%	49,958	61,631	66,206	70,892	93,332	86.8%	53,468	67,620	74,160	80,820	96,372	80.2%	
1,597,178	1,938,571	2,089,655	2,253,052	2,916,522	82.6%	275,702	325,291	353,668	387,613	536,473	94.6%	285,819	343,644	369,468	398,808	469,444	71.2%	
4,285	11,838	12,788	14,851	25,064	484.9%	163	168	223	278	554	240.1%	783	984	1,044	1,116	1,332	70.1%	
5,721,747	7,166,167	7,923,139	8,743,219	11,449,124	100.1%	979,227	1,174,088	1,283,936	1,398,300	1,822,432	86.1%	1,139,080	1,374,576	1,473,312	1,581,636	1,885,176	65.5%	

老人福祉圏域	通所介護・地域密着型通所介護計 (回/年)						通所介護 (回/年)						地域密着型通所介護 (回/年)					
	平成28年度実績	平成30年度度員込	平成31年度度員込	平成32年度度員込	平成37年度度員込	増加率(平成28年度→平成37年度)	平成28年度実績	平成30年度度員込	平成31年度度員込	平成32年度度員込	平成37年度度員込	増加率(平成28年度→平成37年度)	平成28年度実績	平成30年度度員込	平成31年度度員込	平成32年度度員込	平成37年度度員込	増加率(平成28年度→平成37年度)
区中央部	801,730	950,599	1,049,593	1,155,340	1,654,877	106.4%	565,153	616,667	627,288	643,358	693,823	22.8%	236,577	333,932	422,305	511,981	961,054	306.2%
区南部	1,396,263	1,461,034	1,505,204	1,545,173	1,701,858	21.9%	974,794	1,024,502	1,056,586	1,085,814	1,207,900	23.9%	421,469	436,531	448,619	459,359	493,958	17.2%
区西南部	1,463,812	1,630,608	1,704,407	1,780,070	2,107,656	44.0%	958,634	1,097,513	1,143,426	1,192,355	1,407,406	46.8%	505,178	533,095	560,981	587,716	700,250	38.6%
区西部	1,257,655	1,455,464	1,537,302	1,622,821	1,891,858	50.4%	786,312	901,378	955,012	1,012,421	1,214,299	54.4%	471,343	554,087	582,290	610,400	677,558	43.8%
区西北部	2,162,064	2,354,711	2,436,173	2,534,939	2,926,872	35.4%	1,480,850	1,622,405	1,693,271	1,787,414	2,088,856	41.1%	681,214	732,306	742,902	747,524	838,016	23.0%
区東北部	1,769,349	2,003,048	2,149,729	2,330,638	2,684,008	51.7%	1,285,727	1,450,290	1,579,439	1,741,766	2,009,998	56.3%	483,622	546,756	570,290	588,871	674,010	39.4%
区東部	1,561,418	1,766,660	1,881,502	1,964,616	2,368,229	51.7%	1,100,693	1,227,654	1,304,182	1,370,214	1,696,340	54.1%	460,725	539,006	577,320	594,402	671,888	45.8%
区部計	10,412,291	11,622,125	12,263,910	12,933,596	15,335,357	47.3%	7,152,164	7,946,408	8,359,202	8,833,343	10,318,621	44.3%	3,260,127	3,675,716	3,904,708	4,100,254	5,016,736	53.9%
西多摩	328,700	388,974	424,949	460,996	588,975	82.2%	239,176	281,982	304,132	321,743	409,996	71.4%	89,523	106,992	120,817	139,253	188,980	111.1%
南多摩	1,566,397	1,759,093	1,845,498	1,935,602	2,464,574	57.3%	1,091,476	1,235,776	1,287,785	1,344,875	1,679,867	53.9%	474,921	523,318	557,713	590,728	784,708	65.2%
北多摩西部	669,855	779,672	817,705	856,064	1,045,337	56.1%	456,641	554,440	574,056	592,459	704,413	54.3%	213,214	225,233	243,649	263,605	340,924	59.9%
北多摩南部	977,371	1,076,818	1,107,646	1,144,596	1,368,262	40.0%	691,889	766,937	787,218	812,467	962,618	39.1%	285,481	309,881	320,428	332,129	405,843	42.1%
北多摩北部	943,786	1,083,085	1,151,549	1,212,670	1,435,021	52.0%	643,457	762,528	819,668	871,607	1,047,260	62.8%	300,328	320,557	331,880	341,063	387,761	29.1%
多摩地域計	4,486,108	5,087,642	5,347,346	5,609,928	6,912,169	54.1%	3,122,641	3,601,662	3,772,859	3,943,151	4,804,154	53.8%	1,363,467	1,485,980	1,574,488	1,666,777	2,108,015	54.6%
島しょ	33,784	36,853	39,364	41,864	47,864	41.1%	21,193	24,298	26,054	28,379	33,392	57.6%	12,591	12,556	13,309	13,486	14,272	13.3%
東京都計	14,932,184	16,746,620	17,650,620	18,585,389	22,295,190	49.3%	10,295,998	11,572,368	12,158,116	12,804,872	15,156,168	47.2%	4,636,186	5,174,252	5,492,504	5,780,516	7,139,022	54.0%

老人福祉圏域	通所リハビリテーション (回/年)						短期入所生活介護 (日/年)						短期入所療養介護 (日/年)					
	平成28年度実績	平成30年度 度見込み	平成31年度 度見込み	平成32年度 度見込み	平成37年度 度見込み	増加率(平成28年度→平成37年度)	平成28年度実績	平成30年度 度見込み	平成31年度 度見込み	平成32年度 度見込み	平成37年度 度見込み	増加率(平成28年度→平成37年度)	平成28年度実績	平成30年度 度見込み	平成31年度 度見込み	平成32年度 度見込み	平成37年度 度見込み	増加率(平成28年度→平成37年度)
区中央部	90,105	97,616	100,792	102,743	104,863	16.4%	139,422	143,226	145,877	149,549	155,412	11.5%	25,544	25,102	26,392	29,334	37,357	46.2%
区南部	87,554	101,578	108,128	114,428	130,896	49.5%	144,053	157,770	163,822	168,413	187,421	30.1%	11,614	12,654	14,186	14,376	17,885	54.0%
区西南部	119,165	130,200	138,013	147,200	175,697	47.4%	190,704	229,854	248,316	267,427	297,900	56.2%	15,998	19,110	21,514	22,135	24,586	53.7%
区西部	101,565	114,259	120,661	127,484	153,391	51.0%	176,250	193,698	208,571	218,004	245,778	39.4%	29,121	32,388	34,188	36,142	49,536	70.1%
区西北部	336,915	369,638	388,879	409,000	491,316	45.8%	323,341	352,766	366,424	388,991	453,217	40.2%	36,901	33,102	33,840	36,332	43,950	19.1%
区東北部	313,631	340,694	353,044	364,645	432,431	37.9%	287,340	326,236	344,664	376,394	485,914	69.1%	29,296	32,677	36,396	39,956	46,487	58.7%
区東部	166,406	186,096	199,452	212,077	243,875	46.6%	213,329	208,958	210,804	219,115	247,561	16.0%	20,340	27,428	29,194	33,644	50,519	148.4%
区部計	1,215,341	1,340,082	1,408,969	1,477,578	1,732,469	42.6%	1,474,439	1,612,508	1,688,278	1,787,893	2,073,203	40.6%	168,814	182,461	195,709	211,920	270,319	60.1%
西多摩	136,920	153,659	166,525	180,644	238,108	73.9%	83,856	100,067	112,826	125,348	171,253	104.2%	8,455	12,648	14,317	15,901	24,070	184.7%
南多摩	232,911	250,616	255,838	265,018	321,215	37.9%	229,536	260,111	276,506	295,901	412,382	79.7%	29,255	34,210	36,185	39,418	52,001	77.8%
北多摩西部	143,264	159,982	165,102	167,810	206,780	44.3%	105,758	130,598	145,356	158,932	226,085	113.8%	19,265	19,524	18,415	18,749	22,428	16.4%
北多摩南部	202,711	218,484	228,680	242,155	307,606	51.7%	154,285	163,610	170,791	178,988	218,977	41.9%	37,579	38,756	39,491	40,368	48,895	30.1%
北多摩北部	144,334	165,367	177,854	188,136	222,619	54.2%	147,867	166,915	175,254	187,608	212,663	43.8%	14,057	18,592	19,847	20,946	28,588	103.4%
多摩地域計	860,140	948,108	994,000	1,043,764	1,296,328	50.7%	721,302	821,302	880,734	946,777	1,241,360	72.1%	108,611	122,730	128,255	135,382	175,981	62.0%
島しょ	366	132	182	324	576	57.4%	19,572	22,200	24,833	27,221	36,316	85.5%	50	0	0	0	0	-100.0%
東京都計	2,075,847	2,288,322	2,403,161	2,521,666	3,029,372	45.9%	2,215,313	2,456,010	2,593,844	2,761,891	3,350,879	51.3%	277,475	305,191	323,964	347,302	446,300	60.8%

老人福祉圏域	特定施設入居者生活介護(人)						福祉用具貸与(千円/年)						特定福祉用具販売(千円/年)					
	平成28年度実績	平成30年度度見込み	平成31年度度見込み	平成32年度度見込み	平成37年度度見込み	増加率(平成28年度→平成37年度)	平成28年度実績	平成30年度度見込み	平成31年度度見込み	平成32年度度見込み	平成37年度度見込み	増加率(平成28年度→平成37年度)	平成28年度実績	平成30年度度見込み	平成31年度度見込み	平成32年度度見込み	平成37年度度見込み	増加率(平成28年度→平成37年度)
区中央部	2,978	3,266	3,489	3,708	4,378	47.0%	1,573,781	1,640,096	1,689,594	1,743,300	1,969,614	25.2%	66,009	70,763	73,628	76,703	91,236	38.2%
区南部	3,659	4,042	4,220	4,406	5,457	49.1%	2,142,674	2,284,564	2,338,684	2,401,829	2,637,787	23.1%	102,799	112,188	116,329	123,169	144,394	40.5%
区西南部	5,362	6,384	6,673	6,988	8,404	56.7%	2,661,652	2,961,541	3,074,140	3,235,385	3,924,206	47.4%	119,212	133,102	139,065	143,421	166,283	41.2%
区西部	4,514	4,874	4,967	5,108	6,019	33.3%	2,223,041	2,316,385	2,351,896	2,384,326	2,634,616	18.5%	94,148	103,526	107,429	113,624	124,950	32.7%
区西北部	5,397	6,271	6,711	7,251	8,787	62.8%	3,905,151	4,298,250	4,431,171	4,616,827	5,317,242	36.2%	163,808	183,770	190,973	201,271	233,660	42.6%
区東北部	2,368	2,665	2,827	3,002	3,522	48.7%	3,131,585	3,430,943	3,584,973	3,750,830	4,500,542	43.7%	114,222	122,693	128,806	138,261	163,798	43.4%
区東部	2,819	2,950	3,124	3,306	4,506	59.8%	2,623,276	3,016,313	3,262,403	3,458,094	3,940,599	50.2%	113,043	127,176	136,889	152,276	197,098	74.4%
区部計	27,099	30,452	32,011	33,769	41,073	51.6%	18,261,160	19,948,092	20,732,861	21,590,591	24,924,606	36.5%	773,241	853,218	893,119	948,725	1,123,419	45.3%
西多摩	282	312	334	363	488	73.2%	560,580	633,897	683,304	734,982	922,888	64.6%	25,323	29,090	31,297	34,235	41,222	62.8%
南多摩	2,992	3,537	3,842	4,125	5,168	72.7%	2,508,265	2,714,644	2,822,568	2,959,666	3,710,727	47.9%	119,050	133,583	139,031	145,098	176,273	48.1%
北多摩西部	1,134	1,355	1,449	1,527	1,823	60.8%	1,208,119	1,330,347	1,380,959	1,414,693	1,574,706	30.3%	52,506	61,336	65,392	70,218	82,044	56.3%
北多摩南部	3,118	3,580	3,740	3,945	4,864	56.0%	1,829,015	2,033,168	2,103,619	2,172,277	2,594,140	41.8%	76,392	83,707	89,636	92,868	110,575	44.7%
北多摩北部	1,725	2,055	2,213	2,356	2,731	58.3%	1,499,258	1,659,396	1,737,671	1,817,023	2,120,832	41.5%	61,754	67,813	69,092	72,117	83,484	35.2%
多摩地域計	9,250	10,839	11,578	12,316	15,074	63.0%	7,605,237	8,371,452	8,728,121	9,098,641	10,923,293	43.6%	335,025	375,529	394,448	414,536	493,598	47.3%
島しょ	20	28	32	35	39	100.0%	64,540	65,270	73,264	80,724	86,785	34.5%	3,688	4,280	4,280	4,280	4,280	16.0%
東京都計	36,368	41,319	43,621	46,120	56,186	54.5%	25,930,937	28,384,814	29,534,246	30,769,956	35,934,684	38.6%	1,111,954	1,233,027	1,291,847	1,367,541	1,621,297	45.8%

老人福祉圏域	住宅改修 (千円/年)						定期巡回・随時対応型訪問介護看護 (人/年)						夜間対応型訪問介護 (人/年)					
	平成28年度実績	平成30年度実績込	平成31年度実績込	平成32年度実績込	平成37年度実績込	増加率(平成28年度→平成37年度)	平成28年度実績	平成30年度実績込	平成31年度実績込	平成32年度実績込	平成37年度実績込	増加率(平成28年度→平成37年度)	平成28年度実績	平成30年度実績込	平成31年度実績込	平成32年度実績込	平成37年度実績込	増加率(平成28年度→平成37年度)
区中央部	114,410	116,308	121,042	124,587	143,502	25.4%	1,066	1,884	2,208	2,592	3,024	183.7%	2,004	2,100	2,220	2,436	2,640	31.7%
区南部	171,029	197,969	205,496	211,288	223,858	30.9%	509	1,044	1,356	1,688	2,448	380.9%	2,116	2,088	2,064	2,064	2,280	7.8%
区西南部	228,290	269,306	281,593	292,112	353,031	54.6%	2,248	2,580	3,060	3,924	4,536	101.8%	3,422	3,000	3,000	2,940	2,844	-16.9%
区西部	183,371	207,669	223,702	235,960	300,948	64.1%	1,825	2,940	3,588	4,116	5,196	184.7%	3,784	3,624	3,684	3,744	3,864	2.1%
区西北部	351,405	377,308	384,079	398,094	455,393	29.6%	4,242	5,064	5,688	6,384	9,120	115.0%	4,432	4,608	4,752	4,920	5,280	19.1%
区東北部	245,071	243,489	261,013	280,005	328,105	33.9%	848	1,500	1,956	2,520	4,740	459.0%	2,364	2,436	2,448	2,484	2,496	5.6%
区東部	213,211	232,466	248,375	268,494	382,382	79.3%	1,521	2,244	2,580	4,128	6,264	311.8%	2,184	2,328	2,532	2,580	2,736	25.3%
区部計	1,506,788	1,644,515	1,725,300	1,810,540	2,187,219	45.2%	12,259	17,256	20,436	25,332	35,328	188.2%	20,306	20,184	20,700	21,168	22,140	9.0%
西多摩	64,175	82,485	87,301	96,806	120,967	88.5%	4	84	96	192	696	17300.0%	0	0	0	36	120	-
南多摩	242,196	276,006	294,397	312,400	397,739	64.2%	1,030	1,584	1,956	2,340	3,872	285.6%	2,287	2,628	2,748	2,928	3,768	64.8%
北多摩西部	89,783	121,439	133,098	146,785	164,821	83.6%	870	1,524	1,668	2,124	2,736	214.5%	627	1,356	1,560	1,752	2,352	275.1%
北多摩南部	156,934	163,101	171,490	179,060	206,685	31.7%	761	984	1,068	1,152	1,260	65.6%	2,313	2,604	2,700	2,796	3,252	40.6%
北多摩北部	149,390	142,348	157,318	161,864	207,452	38.9%	293	564	1,092	1,320	2,136	629.0%	981	1,080	1,164	1,224	1,428	45.6%
多摩地域計	702,479	785,379	843,604	896,915	1,097,664	56.3%	2,958	4,740	5,880	7,128	10,800	265.1%	6,208	7,668	8,172	8,736	10,920	75.9%
島しょ	6,411	9,913	12,105	11,943	16,349	155.0%	0	0	0	0	0	-	0	0	0	0	0	-
東京都計	2,215,677	2,439,807	2,581,009	2,719,398	3,301,232	49.0%	15,217	21,996	26,316	32,460	46,128	203.1%	26,514	27,852	28,872	29,904	33,060	24.7%

老人福祉圏域	認知症対応型通所介護 (回/年)						小規模多機能型居宅介護 (人/年)						認知症対応型共同生活介護 (人)					
	平成28年度実績	平成30年度実績込	平成31年度実績込	平成32年度実績込	平成37年度実績込	増加率(平成28年度→平成37年度)	平成28年度実績	平成30年度実績込	平成31年度実績込	平成32年度実績込	平成37年度実績込	増加率(平成28年度→平成37年度)	平成28年度実績	平成30年度実績込	平成31年度実績込	平成32年度実績込	平成37年度実績込	増加率(平成28年度→平成37年度)
区中央部	56,620	62,762	64,900	66,973	84,781	49.7%	1,829	2,628	3,348	3,936	4,884	167.0%	422	461	481	512	712	68.6%
区南部	103,913	112,534	118,418	124,344	138,733	33.5%	2,107	2,820	3,432	3,924	5,172	145.5%	885	968	1,009	1,072	1,207	36.4%
区西南部	82,674	84,326	87,527	88,842	95,173	15.1%	2,931	5,232	6,084	7,380	8,160	178.4%	1,045	1,163	1,243	1,329	1,646	57.5%
区西部	122,776	129,199	129,581	129,820	135,242	10.2%	2,867	4,440	4,944	5,076	5,844	103.8%	824	1,081	1,178	1,266	1,407	70.7%
区西北部	158,842	158,599	155,716	153,223	161,392	1.6%	5,439	6,348	7,224	8,964	11,148	105.0%	1,319	1,470	1,534	1,602	1,767	34.0%
区東北部	96,257	109,130	118,115	128,766	151,856	57.8%	4,227	5,304	6,204	7,656	11,220	165.4%	1,294	1,445	1,529	1,639	1,904	47.1%
区東部	81,234	82,574	85,728	86,165	89,170	9.8%	4,282	6,048	7,416	8,304	12,264	186.4%	1,153	1,379	1,495	1,639	1,937	68.0%
区部計	702,316	739,126	759,984	778,133	856,348	21.9%	23,682	32,820	38,652	45,240	58,692	147.8%	6,942	7,967	8,469	9,059	10,580	52.4%
西多摩	14,926	19,621	22,231	24,354	38,806	160.0%	1,002	1,296	1,608	1,788	2,484	147.9%	169	203	226	241	262	55.0%
南多摩	123,603	135,463	143,645	153,268	200,105	61.9%	6,398	7,248	7,548	8,436	10,536	64.7%	943	1,013	1,059	1,170	1,346	42.7%
北多摩西部	59,498	60,457	62,428	65,689	81,366	36.8%	1,125	2,484	3,084	4,008	4,800	326.7%	384	497	528	606	720	87.3%
北多摩南部	63,969	69,515	72,050	75,859	90,089	40.8%	1,933	2,556	3,012	3,360	3,816	97.4%	599	692	730	770	851	42.0%
北多摩北部	47,213	48,868	50,371	52,138	54,581	15.6%	2,542	3,156	3,636	4,056	4,620	81.7%	607	648	671	759	871	43.6%
多摩地域計	309,209	333,924	350,725	371,308	464,946	50.4%	13,000	16,740	18,888	21,648	26,256	102.0%	2,703	3,053	3,214	3,546	4,050	49.8%
島しょ	10,425	10,015	10,504	11,170	12,716	22.0%	0	0	0	0	0	-	8	10	10	10	10	17.6%
東京都計	1,021,950	1,083,065	1,121,213	1,160,610	1,334,010	30.5%	36,682	49,560	57,540	66,888	84,948	131.6%	9,654	11,030	11,693	12,615	14,640	51.7%

老人福祉圏域	地域密着型特定施設入居者生活介護（人）					地域密着型介護老人福祉施設（人）					看護小規模多機能型居宅介護（人/年）							
	平成28年度実績	平成30年度実績	平成31年度実績	平成32年度実績	平成37年度実績	増加率（平成28年度→平成37年度）	平成28年度実績	平成30年度実績	平成31年度実績	平成32年度実績	平成37年度実績	増加率（平成28年度→平成37年度）	平成28年度実績	平成30年度実績	平成31年度実績	平成32年度実績	平成37年度実績	増加率（平成28年度→平成37年度）
区中央部	2	2	2	2	2	0.0%	110	132	161	191	233	111.2%	369	600	672	744	1,296	251.2%
区南部	54	61	64	67	95	74.6%	29	29	29	29	34	16.9%	259	612	684	756	1,728	567.2%
区西南部	1	1	1	1	1	0.0%	26	101	123	168	196	658.7%	67	744	924	1,980	2,532	3679.1%
区西部	12	14	14	14	14	19.1%	29	29	38	58	58	97.7%	359	804	1,020	1,692	1,716	378.0%
区西北部	10	12	12	12	26	160.0%	24	25	25	25	25	3.4%	181	1,248	1,944	2,592	4,728	2512.2%
区東北部	20	26	30	34	40	100.0%	23	42	42	56	128	456.5%	672	1,188	1,440	1,512	2,160	221.4%
区東部	35	40	41	43	53	49.6%	47	52	52	52	117	150.3%	117	516	984	1,212	2,700	2207.7%
区部計	135	156	164	173	231	71.6%	288	410	470	579	791	174.2%	2,024	5,712	7,668	10,488	16,860	733.0%
西多摩	1	1	1	1	1	0.0%	40	42	44	45	47	18.0%	258	324	396	408	432	67.4%
南多摩	0	28	28	28	28	-	81	94	108	108	133	63.9%	733	1,932	2,124	3,108	3,828	422.2%
北多摩西部	0	0	0	0	0	-	108	115	115	144	212	96.4%	0	240	648	648	996	-
北多摩南部	0	0	0	0	0	-	79	83	83	112	138	75.4%	331	876	1,200	1,944	2,616	690.3%
北多摩北部	0	0	0	0	0	-	51	51	51	65	82	60.3%	573	936	1,236	1,836	2,256	293.7%
多摩地域計	1	29	29	29	29	2800.0%	359	385	401	474	612	70.8%	1,895	4,308	5,604	7,944	10,128	434.5%
島しょ	0	0	0	0	0	-	7	8	8	8	8	23.1%	0	0	0	0	0	-
東京都計	136	185	193	202	260	91.8%	654	803	879	1,061	1,411	115.8%	3,919	10,020	13,272	18,432	26,988	588.6%

老人福祉圏域	介護老人福祉施設(人)						介護老人保健施設(人)						介護療養型医療施設(人)					
	平成28年度実績	平成30年度度員込	平成31年度度員込	平成32年度度員込	平成37年度度員込	増加率(平成28年度→平成37年度)	平成28年度実績	平成30年度度員込	平成31年度度員込	平成32年度度員込	平成37年度度員込	増加率(平成28年度→平成37年度)	平成28年度実績	平成30年度度員込	平成31年度度員込	平成32年度度員込	平成37年度度員込	増加率(平成28年度→平成37年度)
区中央部	2,483	2,761	2,880	3,037	3,575	44.0%	1,187	1,265	1,284	1,303	1,483	25.0%	189	175	162	143	0	-100.0%
区南部	2,934	3,257	3,311	3,400	3,732	27.2%	1,395	1,438	1,472	1,478	1,507	8.1%	487	444	463	461	0	-100.0%
区西南部	3,789	4,061	4,416	4,611	5,313	40.2%	1,655	1,735	1,828	1,870	2,043	23.4%	470	366	312	212	0	-100.0%
区西部	3,828	4,189	4,546	4,800	5,325	39.1%	1,394	1,438	1,509	1,520	1,730	24.1%	425	346	324	144	0	-100.0%
区西北部	6,289	6,874	7,217	7,487	8,519	35.5%	3,189	3,288	3,492	3,540	3,938	23.5%	759	678	636	597	0	-100.0%
区東北部	5,128	5,787	6,035	6,253	6,804	32.7%	2,749	2,976	3,079	3,138	3,609	31.3%	389	354	344	218	0	-100.0%
区東部	3,863	4,263	4,301	4,377	5,395	39.7%	2,472	2,556	2,646	2,774	3,219	30.2%	311	281	260	206	0	-100.0%
区部計	28,313	31,192	32,706	33,965	38,663	36.6%	14,041	14,696	15,310	15,623	17,529	24.8%	3,030	2,644	2,501	1,981	0	-100.0%
西多摩	2,357	2,530	2,607	2,712	3,208	36.1%	908	1,025	1,095	1,165	1,348	48.5%	231	231	183	110	0	-100.0%
南多摩	5,163	5,531	5,770	5,831	7,037	36.3%	2,468	2,606	2,635	2,697	3,351	35.8%	838	771	747	421	0	-100.0%
北多摩西部	2,531	2,889	2,832	2,939	3,466	36.9%	1,474	1,597	1,644	1,763	2,099	42.4%	219	217	209	184	0	-100.0%
北多摩南部	3,320	3,626	3,917	4,081	4,522	36.2%	1,621	1,677	1,712	1,784	1,975	21.9%	467	419	371	244	0	-100.0%
北多摩北部	2,947	3,114	3,155	3,283	3,536	20.0%	1,488	1,542	1,627	1,683	1,856	24.7%	397	347	307	231	0	-100.0%
多摩地域計	16,318	17,490	18,281	18,846	21,769	33.4%	7,958	8,447	8,713	9,092	10,629	33.8%	2,152	1,985	1,817	1,190	0	-100.0%
島上	338	356	353	341	364	7.7%	43	45	43	46	51	19.1%	11	8	8	8	0	-100.0%
東京都計	44,969	49,038	51,340	53,152	60,796	35.2%	22,042	23,188	24,066	24,761	28,209	28.0%	5,194	4,637	4,326	3,179	0	-100.0%

老人福祉圏域	介護医療院 (人)						増加率(平成28年度→平成37年度)
	平成28年度実績	平成30年度見込み	平成31年度見込み	平成32年度見込み	平成37年度見込み	増加率(平成28年度→平成37年度)	
区中央部	0	13	28	49	218	-	
区南部	0	0	0	0	506	-	
区西南部	0	54	101	195	427	-	
区西部	0	15	29	59	354	-	
区西北部	0	70	141	211	1,049	-	
区東北部	0	10	21	129	522	-	
区東部	0	10	30	83	329	-	
区部計	0	172	350	726	3,405	-	
西多摩	0	12	59	136	297	-	
南多摩	0	32	64	391	850	-	
北多摩西部	0	22	34	66	441	-	
北多摩南部	0	46	93	223	541	-	
北多摩北部	0	8	16	82	340	-	
多摩地域計	0	120	266	898	2,469	-	
島しょ	0	0	0	0	10	-	
東京都計	0	282	616	1,624	5,884	-	

4. 介護予防サービスの実績及び見込み

老人福祉圏域	介護予防支援 (人/年)						介護予防訪問介護 (人/年)						介護予防訪問入浴介護 (回/年)					
	平成28年度実績	平成30年度見込み	平成31年度見込み	平成32年度見込み	平成37年度見込み	増加率(平成28年度→平成37年度)	平成28年度実績	平成30年度見込み	平成31年度見込み	平成32年度見込み	平成37年度見込み	増加率(平成28年度→平成37年度)	平成28年度実績	平成30年度見込み	平成31年度見込み	平成32年度見込み	平成37年度見込み	増加率(平成28年度→平成37年度)
区中央部	40,993	28,020	30,804	33,168	37,488	-8.6%	14,062	0	0	0	0	-100.0%	206	84	72	144	576	179.6%
区南部	61,351	48,612	49,284	49,716	51,592	-18.0%	13,788	0	0	0	0	-100.0%	101	204	216	240	360	256.4%
区西南部	75,073	51,084	52,920	54,900	60,840	-19.0%	28,270	0	0	0	0	-100.0%	243	228	348	384	432	77.8%
区西部	92,921	69,624	72,408	75,264	85,356	-8.1%	35,517	0	0	0	0	-100.0%	257	204	228	264	276	7.4%
区西北部	92,126	84,984	89,028	93,144	103,884	12.8%	21,235	0	0	0	0	-100.0%	547	720	852	996	1,812	231.3%
区東北部	76,770	49,836	51,624	53,256	59,932	-23.2%	28,893	0	0	0	0	-100.0%	168	168	168	168	168	0.0%
区東部	58,248	41,928	43,356	44,760	52,056	-10.6%	17,010	0	0	0	0	-100.0%	500	336	336	300	240	-52.0%
区部計	497,482	374,688	389,424	404,208	450,108	-9.5%	158,775	0	0	0	0	-100.0%	2,022	1,944	2,220	2,496	3,864	91.1%
西多摩	24,094	22,212	23,064	23,784	26,328	9.3%	6,871	0	0	0	0	-100.0%	58	108	108	120	168	189.7%
南多摩	89,896	49,944	53,064	56,064	68,316	-24.0%	28,890	0	0	0	0	-100.0%	224	468	540	612	828	269.6%
北多摩西部	46,323	41,016	42,084	42,948	49,812	7.5%	15,426	0	0	0	0	-100.0%	70	540	540	540	672	860.0%
北多摩南部	68,370	38,856	40,380	41,448	47,040	-31.2%	26,373	0	0	0	0	-100.0%	56	72	84	84	84	50.0%
北多摩北部	48,152	30,132	31,452	33,168	37,980	-21.1%	16,631	0	0	0	0	-100.0%	163	132	132	96	120	-26.4%
多摩地域計	276,835	182,160	190,044	197,412	229,476	-17.1%	94,191	0	0	0	0	-100.0%	571	1,320	1,404	1,452	1,872	227.8%
島しょ	2,991	3,096	3,168	3,348	3,636	21.6%	1,311	0	0	0	0	-100.0%	0	0	0	0	0	-
東京都計	777,308	559,944	582,636	604,968	683,220	-12.1%	254,277	0	0	0	0	-100.0%	2,593	3,264	3,624	3,948	5,736	121.2%

老人福祉圏域	介護予防訪問看護 (回/年)						介護予防訪問リハビリテーション (回/年)						介護予防居宅療養管理指導 (人/年)					
	平成28年度実績	平成30年度見込み	平成31年度見込み	平成32年度見込み	平成37年度見込み	増加率(平成28年度→平成37年度)	平成28年度実績	平成30年度見込み	平成31年度見込み	平成32年度見込み	平成37年度見込み	増加率(平成28年度→平成37年度)	平成28年度実績	平成30年度見込み	平成31年度見込み	平成32年度見込み	平成37年度見込み	増加率(平成28年度→平成37年度)
区中央部	36,793	55,320	60,660	68,988	93,408	153.9%	9,195	12,192	13,692	15,108	21,792	137.0%	5,444	8,508	9,408	10,104	12,540	130.3%
区南部	63,875	120,348	136,236	154,212	212,472	153.3%	1,727	2,544	2,712	2,880	3,828	121.7%	7,880	10,608	11,676	12,804	16,956	115.2%
区西南部	87,077	149,184	183,312	217,956	279,444	220.9%	14,586	18,096	19,704	21,324	25,236	73.0%	10,145	12,504	13,488	14,520	16,284	60.5%
区西部	67,574	100,764	116,676	134,388	160,596	137.7%	13,916	19,284	23,016	26,988	33,660	141.9%	10,983	14,436	16,236	18,120	21,708	97.7%
区西北部	69,841	108,696	124,188	138,720	163,404	134.0%	14,595	20,496	22,800	24,504	32,160	120.3%	12,755	19,044	21,996	24,960	30,972	142.8%
区東北部	42,288	56,304	67,272	77,424	96,012	127.0%	9,918	11,244	12,432	13,764	15,960	60.9%	6,476	8,700	9,780	10,776	12,504	93.1%
区東部	49,030	69,884	79,992	85,944	114,624	133.8%	6,812	11,880	14,832	17,580	25,320	271.7%	6,494	9,012	9,984	10,572	14,856	128.8%
区部計	436,488	660,600	768,336	877,632	1,119,960	156.6%	70,749	95,736	109,188	122,148	157,956	123.3%	60,177	82,812	92,568	101,856	125,820	109.1%
西多摩	8,428	10,596	11,988	13,620	22,140	162.7%	12,244	14,208	15,816	17,808	28,584	133.5%	1,509	1,668	1,728	1,872	2,268	50.3%
南多摩	44,190	68,412	79,692	91,788	135,744	207.2%	3,039	3,660	3,804	4,044	5,340	75.7%	6,548	8,976	10,032	11,196	14,520	121.7%
北多摩西部	35,176	49,416	56,556	65,256	97,932	178.4%	3,219	4,284	4,932	5,484	6,660	106.9%	4,001	4,692	5,040	5,364	6,168	54.2%
北多摩南部	38,073	49,464	54,060	58,392	70,524	85.2%	7,929	9,012	9,948	11,652	16,836	112.3%	6,116	7,212	7,680	8,220	10,104	65.2%
北多摩北部	24,318	30,000	32,724	36,144	43,068	77.1%	4,416	6,180	6,684	7,320	10,236	131.8%	3,048	4,212	4,644	5,064	6,300	106.7%
多摩地域計	150,185	207,888	235,020	285,200	369,408	146.0%	30,847	37,344	41,184	46,308	67,656	119.3%	21,222	26,760	29,124	31,716	39,360	85.5%
島しょ	625	3,156	3,780	4,368	7,572	1111.5%	0	24	24	24	24	-	113	240	264	324	348	208.0%
東京都計	587,288	871,644	1,007,136	1,147,200	1,496,940	154.9%	101,596	133,104	150,396	168,480	225,636	122.1%	81,512	109,812	121,956	133,896	165,528	103.1%

老人福祉圏域	介護予防通所介護(人/年)						介護予防通所リハビリテーション(人/年)						介護予防短期入所生活介護(日/年)					
	平成28年度実績	平成30年度見込み	平成31年度見込み	平成32年度見込み	平成37年度見込み	増加率(平成28年度→平成37年度)	平成28年度実績	平成30年度見込み	平成31年度見込み	平成32年度見込み	平成37年度見込み	増加率(平成28年度→平成37年度)	平成28年度実績	平成30年度見込み	平成31年度見込み	平成32年度見込み	平成37年度見込み	増加率(平成28年度→平成37年度)
区中央部	12,864	0	0	0	0	-100.0%	2,729	3,432	3,720	3,924	4,740	73.7%	1,376	2,520	2,928	3,084	3,804	176.9%
区南部	16,478	0	0	0	0	-100.0%	2,378	3,132	3,756	4,392	5,976	151.3%	2,387	2,724	3,036	3,084	3,936	64.9%
区西南部	19,251	0	0	0	0	-100.0%	3,585	4,776	5,256	5,844	6,648	85.4%	1,563	1,944	2,040	2,160	2,376	52.0%
区西部	30,521	0	0	0	0	-100.0%	5,717	7,704	8,772	9,936	12,708	122.3%	2,108	2,448	3,120	3,408	4,344	106.1%
区西北部	15,286	0	0	0	0	-100.0%	9,116	11,856	12,792	13,800	16,512	81.1%	3,587	4,596	4,800	5,076	7,272	102.7%
区東北部	28,640	0	0	0	0	-100.0%	6,957	8,052	8,544	8,976	10,320	48.3%	1,952	2,316	2,868	3,600	5,052	158.8%
区東部	15,387	0	0	0	0	-100.0%	3,361	4,704	5,352	6,048	7,476	122.4%	1,652	3,540	4,392	5,244	10,848	556.7%
区部計	138,428	0	0	0	0	-100.0%	33,843	43,656	48,192	52,920	64,380	90.2%	14,625	20,088	23,184	25,656	37,832	157.3%
西多摩	11,809	0	0	0	0	-100.0%	4,604	5,280	5,700	6,096	8,160	77.2%	1,863	1,968	2,100	2,256	3,060	64.3%
南多摩	39,813	0	0	0	0	-100.0%	6,591	7,788	8,256	8,508	10,584	60.6%	2,202	3,444	3,756	4,092	6,384	189.9%
北多摩西部	18,709	0	0	0	0	-100.0%	3,310	3,648	3,852	4,032	4,584	38.5%	1,202	2,244	3,192	4,260	7,200	499.0%
北多摩南部	30,240	0	0	0	0	-100.0%	6,720	8,652	9,840	11,196	14,040	108.9%	1,491	2,760	3,216	3,684	6,156	312.9%
北多摩北部	17,050	0	0	0	0	-100.0%	3,683	4,440	4,812	5,388	6,576	78.6%	1,495	1,620	2,004	2,184	2,244	50.1%
多摩地域計	117,621	0	0	0	0	-100.0%	24,908	29,808	32,460	35,220	43,944	76.4%	8,253	12,036	14,268	16,476	25,044	203.5%
島しょ	1,451	0	0	0	0	-100.0%	26	48	48	60	72	176.9%	570	1,284	1,488	1,776	3,204	462.1%
東京都計	257,489	0	0	0	0	-100.0%	58,777	73,512	80,700	88,200	108,396	84.4%	23,448	33,408	38,940	43,908	65,880	181.0%

老人福祉圏域	介護予防短期入所療養介護（日/年）						介護予防特定施設入居者生活介護（人）						介護予防福祉用具貸与（千円/年）					
	平成28年度実績	平成30年度見込み	平成31年度見込み	平成32年度見込み	平成37年度見込み	増加率(平成28年度→平成37年度)	平成28年度実績	平成30年度見込み	平成31年度見込み	平成32年度見込み	平成37年度見込み	増加率(平成28年度→平成37年度)	平成28年度実績	平成30年度見込み	平成31年度見込み	平成32年度見込み	平成37年度見込み	増加率(平成28年度→平成37年度)
区中央部	51	12	12	12	12	-76.5%	298	337	361	394	488	63.8%	83,520	101,305	107,177	113,381	155,784	86.5%
区南部	115	480	480	600	600	421.7%	379	449	469	490	604	59.4%	162,915	201,536	213,960	227,327	265,326	62.9%
区西南部	135	156	156	156	156	15.6%	613	725	752	783	783	27.8%	178,475	233,411	260,202	287,832	346,422	94.1%
区西部	447	972	1,284	1,656	2,508	461.1%	589	723	788	854	1,030	74.9%	255,316	290,623	308,189	329,766	420,564	64.7%
区西北部	244	960	1,200	1,428	2,664	991.8%	621	757	816	879	1,054	69.7%	340,678	430,001	456,491	483,531	565,427	66.0%
区東北部	127	216	216	216	240	89.0%	211	295	350	400	474	125.2%	162,085	214,762	236,422	258,699	298,125	83.9%
区東部	30	0	0	0	0	-100.0%	305	450	489	526	604	97.8%	172,494	197,428	209,371	218,162	283,762	64.5%
区部計	1,149	2,796	3,348	4,068	6,180	437.9%	3,016	3,736	4,025	4,326	5,037	67.0%	1,355,483	1,669,066	1,791,812	1,918,698	2,335,410	72.3%
西多摩	123	240	240	240	336	173.2%	61	70	81	84	102	66.1%	39,759	52,208	56,343	65,533	107,550	170.5%
南多摩	139	228	228	300	384	176.3%	437	528	564	601	774	76.9%	168,049	210,573	229,141	247,931	319,888	90.4%
北多摩西部	152	144	144	144	204	34.2%	167	229	255	283	341	103.7%	124,025	165,098	184,756	202,391	249,638	101.3%
北多摩南部	153	96	96	96	156	2.0%	388	398	425	459	593	52.9%	145,509	167,830	178,150	188,658	240,651	65.4%
北多摩北部	150	132	132	156	180	20.0%	175	211	230	241	277	58.0%	120,077	138,148	147,110	154,540	184,677	53.8%
多摩地域計	717	840	840	936	1,260	75.7%	1,229	1,436	1,555	1,668	2,087	69.8%	597,420	733,857	797,500	859,053	1,102,404	84.5%
島しょ	17	0	0	0	0	-100.0%	5	6	6	6	6	24.1%	8,475	14,055	16,186	18,974	21,736	156.5%
東京都計	1,883	3,636	4,188	5,004	7,440	295.1%	4,250	5,178	5,586	6,000	7,130	67.8%	1,961,377	2,416,978	2,605,498	2,796,725	3,459,550	76.4%

老人福祉圏域	特定介護予防福祉用具販売 (千円/年)						住宅改修(介護予防) (千円/年)						介護予防認知症対応型通所介護 (回/年)					
	平成28年度実績	平成30年度実績込	平成31年度実績込	平成32年度実績込	平成37年度実績込	増加率(平成28年度→平成37年度)	平成28年度実績	平成30年度実績込	平成31年度実績込	平成32年度実績込	平成37年度実績込	増加率(平成28年度→平成37年度)	平成28年度実績	平成30年度実績込	平成31年度実績込	平成32年度実績込	平成37年度実績込	増加率(平成28年度→平成37年度)
区中央部	13,635	16,184	16,870	17,505	19,856	45.6%	56,799	59,216	59,987	64,757	77,762	36.9%	4	48	48	48	48	1100.0%
区南部	24,546	26,746	28,646	30,916	36,473	48.6%	87,348	99,920	105,019	111,109	125,542	43.7%	320	528	576	624	1,104	245.0%
区西南部	25,639	28,961	30,353	31,454	34,864	36.0%	124,268	141,988	147,423	155,246	169,980	36.8%	34	0	0	0	0	-100.0%
区西部	29,898	36,031	38,188	41,598	45,071	50.7%	130,122	145,070	154,500	165,970	191,134	46.9%	65	0	0	0	0	-100.0%
区西北部	42,274	51,184	53,435	57,107	68,911	63.0%	187,840	204,967	221,389	239,994	279,991	49.1%	140	300	324	420	660	371.4%
区東北部	27,947	34,176	39,314	45,871	52,089	86.4%	116,884	139,155	147,830	158,928	189,936	62.5%	343	528	600	804	984	186.9%
区東部	30,458	32,716	35,415	39,758	44,459	46.0%	124,753	132,303	139,187	149,933	199,523	59.9%	279	492	612	804	1,260	351.6%
区部計	194,397	225,998	243,221	264,209	301,723	55.2%	828,014	922,619	976,335	1,045,937	1,233,868	49.0%	1,185	1,896	2,160	2,700	4,056	242.3%
西多摩	6,250	7,614	8,409	9,527	12,740	103.8%	37,444	43,301	46,039	51,485	60,619	61.9%	234	600	672	756	1,092	366.7%
南多摩	27,936	32,838	35,391	37,053	45,959	64.5%	144,251	172,154	178,986	185,754	225,697	56.5%	209	72	72	72	72	-65.6%
北多摩西部	12,562	14,502	16,180	18,057	22,085	75.8%	50,698	60,876	63,394	65,880	90,024	77.6%	167	264	324	360	468	180.2%
北多摩南部	19,909	20,863	22,616	23,659	28,732	44.3%	94,048	108,248	113,783	120,363	138,919	47.7%	10	0	0	0	0	-100.0%
北多摩北部	13,352	16,045	16,902	17,495	21,827	63.5%	70,352	83,594	89,445	95,856	114,020	62.1%	7	168	336	336	672	9500.0%
多摩地域計	80,009	91,862	99,498	105,791	131,343	64.2%	386,792	468,173	491,647	519,338	629,279	58.6%	627	1,104	1,404	1,524	2,304	267.5%
島しょ	1,560	1,706	1,706	1,994	2,006	28.6%	3,457	7,766	7,766	10,121	11,415	230.2%	30	96	96	96	96	220.0%
東京都計	275,966	319,566	344,425	371,994	435,072	57.7%	1,228,264	1,398,558	1,475,748	1,575,396	1,874,562	52.6%	1,842	3,096	3,660	4,320	6,456	250.5%

老人福祉圏域	介護予防小規模多機能型居宅介護（人/年）					介護予防認知症対応型共同生活介護（人）						
	平成28年度実績	平成30年度見込み	平成31年度見込み	平成32年度見込み	平成37年度見込み	増加率（平成28年度→平成37年度）	平成28年度実績	平成30年度見込み	平成31年度見込み	平成32年度見込み	平成37年度見込み	増加率（平成28年度→平成37年度）
区中央部	52	168	192	204	288	453.8%	0	0	0	0	0	-
区南部	124	132	168	216	324	161.3%	1	0	0	0	9	671.4%
区西南部	112	252	288	348	384	242.9%	1	1	1	1	2	100.0%
区西部	270	648	744	780	1,032	282.2%	1	4	5	6	5	275.0%
区西北部	427	684	780	972	1,344	214.8%	3	3	3	3	3	0.0%
区東北部	158	276	324	348	468	196.2%	2	7	7	8	9	390.9%
区東部	265	336	420	492	804	203.4%	6	10	11	13	21	236.0%
区部計	1,408	2,496	2,916	3,360	4,644	229.8%	15	25	27	31	49	236.0%
西多摩	143	216	228	240	288	101.4%	2	4	4	5	6	188.0%
南多摩	407	528	612	672	900	121.1%	1	1	1	1	1	-20.0%
北多摩西部	57	168	192	240	276	384.2%	0	1	1	1	1	300.0%
北多摩南部	96	132	168	204	228	137.5%	1	0	0	0	0	-100.0%
北多摩北部	172	348	360	384	456	165.1%	0	1	1	2	4	4700.0%
多摩地域計	875	1,392	1,560	1,740	2,148	145.5%	4	7	8	9	12	188.0%
島しょ	0	0	0	0	0	-	0	0	0	0	0	-100.0%
東京都計	2,283	3,888	4,476	5,100	6,792	197.5%	19	32	35	40	61	218.3%

5. 介護保険給付費

老人福祉圏域	介護保険給付費(千円)						増加率(平成28年度→平成37年度) (%)
	平成28年度実績	平成30年度見込み	平成31年度見込み	平成32年度見込み	平成37年度見込み	平成37年度見込み	
区中央部		54,044,778	56,877,089	60,138,122	72,421,690	#DIV/0!	
区南部		71,207,115	74,896,355	78,621,162	88,759,333	#DIV/0!	
区西南部		94,916,575	102,183,031	109,597,935	130,466,313	#DIV/0!	
区西部		80,353,283	85,521,023	90,040,587	102,712,975	#DIV/0!	
区西北部		132,311,836	140,467,304	149,189,793	173,913,367	#DIV/0!	
区東北部		103,950,510	111,207,532	118,923,647	134,941,105	#DIV/0!	
区東部		87,138,896	93,325,936	99,681,828	120,165,173	#DIV/0!	
区部計	0	623,822,993	664,478,270	706,193,053	823,379,956	#DIV/0!	
西多摩		26,255,417	28,276,975	30,447,355	38,648,098	#DIV/0!	
南多摩		91,606,304	96,300,019	101,347,634	125,987,033	#DIV/0!	
北多摩西部		43,098,511	45,754,139	48,715,724	59,476,999	#DIV/0!	
北多摩南部		65,151,138	68,940,514	73,148,935	86,719,322	#DIV/0!	
北多摩北部		52,205,014	55,434,706	59,122,882	67,136,151	#DIV/0!	
多摩地域計	0	278,316,384	294,706,352	312,782,531	377,967,603	#DIV/0!	
島しょ		2,770,339	2,868,442	2,983,420	3,380,783	#DIV/0!	
東京都計	0	905,009,716	962,053,064	1,021,959,004	1,204,728,342	#DIV/0!	

6. 地域支援事業の費用額

老人福祉圏域	地域支援事業の費用額						増加率(平成28年度→平成37年度) (%)
	平成28年度実績	平成30年度見込み	平成31年度見込み	平成32年度見込み	平成37年度見込み	平成37年度見込み	
区中央部		3,291,182	3,414,937	3,470,424	3,640,888	#DIV/0!	
区南部		4,283,164	4,429,153	4,572,352	4,986,797	#DIV/0!	
区西南部		5,105,448	5,569,308	5,765,102	5,754,093	#DIV/0!	
区西部		5,588,151	6,007,995	6,146,428	6,615,793	#DIV/0!	
区西北部		8,437,793	8,879,027	9,031,205	9,615,550	#DIV/0!	
区東北部		5,179,143	5,562,090	5,770,486	4,562,696	#DIV/0!	
区東部		5,935,555	6,201,290	6,440,225	7,382,056	#DIV/0!	
区部計	0	37,820,437	40,063,799	41,196,222	42,557,853	#DIV/0!	
西多摩		1,303,261	1,337,581	1,385,753	1,652,827	#DIV/0!	
南多摩		6,366,258	7,007,439	7,259,801	8,414,538	#DIV/0!	
北多摩西部		2,654,808	2,858,762	2,926,275	3,413,351	#DIV/0!	
北多摩南部		3,552,877	3,662,065	3,755,563	4,166,959	#DIV/0!	
北多摩北部		3,099,457	3,312,817	3,495,888	3,940,185	#DIV/0!	
多摩地域計	0	16,976,661	18,178,665	18,823,279	21,587,860	#DIV/0!	
島しょ		138,364	140,942	143,262	161,683	#DIV/0!	
東京都計	0	54,935,462	58,383,406	60,162,763	64,307,396	#DIV/0!	

第4章

その他

第1節 東京都高齢者保健福祉計画策定委員会及び東京都高齢者保健福祉計画策定委員会起草委員会 審議経過等

第2節 東京都高齢者保健福祉計画策定委員会 委員及び幹事名簿

第3節 東京都高齢者保健福祉計画策定委員会設置要綱

第4節 区市町村協議経過等

第1節 東京都高齢者保健福祉計画策定委員会及び東京都高齢者保健福祉計画策定委員会起草委員会 審議経過等

開催年月日	審議内容
第1回策定委員会 (平成29年6月28日)	<ul style="list-style-type: none"> ○「東京都高齢者保健福祉計画」の策定について ○東京都における高齢者施策について <ul style="list-style-type: none"> ・介護サービス基盤の整備 ・高齢者の住まいの確保 ・介護人材対策の推進
第2回策定委員会 (7月24日)	<ul style="list-style-type: none"> ○前回議論を踏まえた追加資料について ○東京都における高齢者施策について <ul style="list-style-type: none"> ・在宅療養の推進 ・認知症対策の総合的な推進 ・介護予防の推進と支え合う地域づくり ○第7期東京都高齢者保健福祉計画の理念及び構成案等について
第1回起草委員会 (9月1日)	<ul style="list-style-type: none"> ○第7期東京都高齢者保健福祉計画の構成案について ○第1部「計画の考え方」の計画本文(素案)について
第2回起草委員会 (10月3日)	<ul style="list-style-type: none"> ○第7期東京都高齢者保健福祉計画の構成案及び第1部「計画の考え方」の計画本文(素案)について ○第2部「計画の具体的な展開」の計画本文(素案)について
第3回起草委員会 (11月15日)	<ul style="list-style-type: none"> ○中間のまとめ(素案)について
第3回策定委員会 (12月11日)	<ul style="list-style-type: none"> ○中間のまとめ(素案)について
第4回策定委員会 (平成30年1月16日)	<ul style="list-style-type: none"> ○中間のまとめ(案)について
1月31日～2月13日	<ul style="list-style-type: none"> ○「東京都高齢者保健福祉計画 中間のまとめ」パブリックコメントの実施
第5回策定委員会 (2月23日)	<ul style="list-style-type: none"> ○「東京都高齢者保健福祉計画 中間のまとめ」に関するパブリックコメントとその回答について ○東京都高齢者保健福祉計画(最終案)について

第2節 東京都高齢者保健福祉計画策定委員会 委員及び幹事名簿

<東京都高齢者保健福祉計画策定委員会 委員名簿>

(五十音順)

氏名	所属等
足立 順	東京都国民健康保険団体連合会介護福祉部長
◎市川 一宏	ルーテル学院大学大学院 研究科長
稲葉 薫	東京都福祉保健局施設調整担当部長
内田 千恵子	公益社団法人東京都介護福祉士会 副会長
大野 教子	公益社団法人認知症の人と家族の会東京都支部 代表
大輪 典子	公益社団法人東京社会福祉士会 会長
落合 明美	一般社団法人高齢者住宅財団調査研究部長
川上 知江	公募委員
工藤 絵里子	市町村高齢者・介護保険担当課長会〔稲城市福祉部高齢福祉課長〕
熊田 博喜	武蔵野大学人間科学部社会福祉学科 教授
黒田 美喜子	公益社団法人東京都看護協会 常務理事(平成29年7月24日から)
粉川 貴司	東京都福祉保健局高齢社会対策部長
小島 操	特定非営利活動法人東京都介護支援専門員研究協議会 理事長(平成29年7月24日から)
菅原 正文	公募委員
千葉 明子	特定非営利活動法人東京都介護支援専門員研究協議会 理事長(平成29年6月30日まで)
内藤 佳津雄	日本大学文理学部心理学科 教授
奈良部 瑞枝	東京都福祉保健局企画担当部長
西岡 修	社会福祉法人東京都社会福祉協議会 東京都高齢者福祉施設協議会 会長
西田 伸一	公益社団法人東京都医師会 理事(平成29年7月24日から)
西山 智之	東京都福祉保健局医療政策部長
馬袋 秀男	一般社団法人「民間事業者の質を高める」全国介護事業者協議会 特別理事
平川 博之	公益社団法人東京都医師会 理事(平成29年6月30日まで)
廣岡 幹子	公益社団法人東京都看護協会 常務理事(平成29年6月30日まで)
古川 康司	特別区高齢福祉・介護保険課長会〔中野区区民サービス管理部介護保険分野副参事〕
森田 慶子	公益社団法人東京都薬剤師会 常務理事
山田 雅子	聖路加国際大学大学院看護学研究科 教授
山本 秀樹	公益社団法人東京都歯科医師会 理事
吉井 栄一郎	公益社団法人東京都老人クラブ連合会 常務理事・事務局長
○和気 康太	明治学院大学社会学部社会福祉学科 教授

◎:委員長、○:副委員長

<東京都高齢者保健福祉計画策定委員会 幹事名簿>

職 名
福祉保健局総務部企画政策課長
福祉保健局総務部福祉人材施策推進担当課長
福祉保健局医療政策部医療政策課長(平成30年1月9日から)
福祉保健局医療政策部地域医療担当課長
福祉保健局医療政策部保健医療計画担当課長(平成30年1月8日まで)
福祉保健局保健政策部健康推進課長
福祉保健局保健政策部医療費適正化担当課長
福祉保健局生活福祉部地域福祉推進課長
福祉保健局高齢社会対策部計画課長
福祉保健局高齢社会対策部介護保険課長
福祉保健局高齢社会対策部在宅支援課長
福祉保健局高齢社会対策部認知症対策担当課長
福祉保健局高齢社会対策部施設支援課長
福祉保健局高齢社会対策部施設計画担当課長
福祉保健局障害者施策推進部計画課長
産業労働局雇用就業部就業推進課長
都市整備局住宅政策推進部企画担当課長(平成29年10月29日まで)
都市整備局住宅政策推進部計画調整担当課長(平成29年10月30日から)
都市整備局住宅政策推進部民間住宅課長
青少年・治安対策本部総合対策部交通安全課長
生活文化局消費生活部企画調整課長
オリンピック・パラリンピック準備局スポーツ推進部調整課長
警視庁生活安全部生活安全総務課生活安全対策担当管理官
東京消防庁防災部副参事

<東京都高齢者保健福祉計画策定委員会起草委員会 委員名簿>

(五十音順)

氏名	所属等
小島 操	特定非営利活動法人東京都介護支援専門員研究協議会 理事長
○内藤 佳津雄	日本大学文理学部心理学科 教授
西田 伸一	公益社団法人東京都医師会 理事
◎和気 康太	明治学院大学社会学部社会福祉学科 教授

◎:委員長、○:副委員長

<東京都高齢者保健福祉計画策定委員会起草委員会 幹事名簿>

職 名
福祉保健局総務部福祉人材施策推進担当課長
福祉保健局医療政策部地域医療担当課長
福祉保健局生活福祉部地域福祉推進課長
福祉保健局高齢社会対策部計画課長
福祉保健局高齢社会対策部介護保険課長
福祉保健局高齢社会対策部在宅支援課長
福祉保健局高齢社会対策部認知症対策担当課長
福祉保健局高齢社会対策部施設支援課長
都市整備局住宅政策推進部企画担当課長
都市整備局住宅政策推進部民間住宅課長

第3節 東京都高齢者保健福祉計画策定委員会設置要綱

平成29年4月11日

28福保高計第632号

(目的)

第1条 老人福祉法（昭和38年法律第133号）第20条の9に基づく都道府県老人福祉計画及び介護保険法（平成9年法律第123号）第118条に基づく都道府県介護保険事業支援計画を一体的に検討し、平成30年度から平成32年度までの3か年における東京都の高齢者施策を総括する東京都高齢者保健福祉計画（以下「計画」という。）の策定を目的として、東京都高齢者保健福祉計画策定委員会（以下「委員会」という。）を設置する。

(検討事項)

第2条 委員会は、計画に関し、次の事項を検討する。

- (1) 東京都の高齢者施策に係る政策目標及び課題
- (2) 介護給付等対象サービスに係る現状及び今後の量の見込み
- (3) 介護給付等対象サービスを提供するための基盤の確保及び質の向上に関する事項
- (4) 地域包括ケアシステム構築のための支援に関する事項
- (5) 地域包括ケアシステムを支える人材の確保及び資質の向上に関する事項
- (6) 介護給付等対象サービス及び地域支援事業の円滑な提供を図るための事業に関する事項
- (7) その他必要な事項

(構成)

第3条 委員会は、学識経験者、保健医療・福祉関係者、被保険者・利用者・都民を代表する者及び関係行政機関の職員の内から、福祉保健局長が委嘱する委員で構成する。

(委員の任期)

第4条 委員の任期は、平成30年3月31日までとする。

- 2 委員に欠員が生じた場合、補欠委員の任期は、前任者の残任期間とする。

(委員長)

第5条 委員会に委員長を置き、委員の互選によりこれを定める。

- 2 委員長は、委員会を代表し、会務を総理する。
- 3 委員長は、副委員長を指名することができる。
- 4 委員長に事故があるときは、副委員長がその職務を代行する。

(招集等)

第6条 委員会は、委員長が招集する。

- 2 委員長は、第3条に定める者のほか、必要と認める者の出席を求めることができる。

(専門部会)

第7条 委員会は、必要に応じ、専門部会を置くことができる。

- 2 専門部会は、委員会が定める事項について調査・検討する。
- 3 専門部会の部会長（以下「専門部会長」という。）及び委員は、委員会の委員の内から委員長が指名する。
- 4 専門部会長は、専門部会の会議を主催する。
- 5 専門部会長に事故があるときは、あらかじめ専門部会長の指定する者がその職務を代行する。

(専門部会の招集等)

第8条 専門部会は、専門部会長が招集する。

- 2 専門部会長は、必要があると認めるときは、関係者に専門部会への出席を求め、その意見を聞くことができる。
- 3 委員長は、専門部会に出席し、発言することができる。

(幹事)

第9条 委員会における調査・研究の充実及び効率化を図るため、委員のほかに幹事を設置する。

- 2 幹事は、福祉保健局長が任命する。
- 3 幹事は、委員会及び専門部会に出席し、調査・検討に必要な情報を提供する。

(会議の公開)

第10条 委員会及び専門部会の会議は、公開で行う。ただし、委員長又は委員の発議により委員の過半数の同意を得たときは、非公開とすることができる。

(報告)

第11条 委員会は、検討を終了したときは、その結果について福祉保健局長に報告するものとする。

(庶務)

第12条 委員会の庶務は、福祉保健局高齢社会対策部計画課において処理する。

(その他)

第13条 この要綱に定めるもののほか、委員会の運営に関し、必要な事項は委員長が定める。

附 則

- 1 この要綱は、平成29年4月11日から施行する。
- 2 この要綱は、平成30年3月31日限りで、その効力を失う。

第4節 区市町村協議経過等

開催日	項目	主な議題・内容
平成28年 10月5日	介護保険事業計画策定に向けた各種調査等に関する区市町村担当者説明会	<ul style="list-style-type: none"> ○第7期介護保険事業（支援）計画策定の全体像等 ○在宅介護実態調査 ○介護予防・日常生活圏域ニーズ調査 ○地域包括ケア「見える化」システムを用いた地域分析
平成29年 7月11日	東京都区市町村高齢福祉・介護保険主管課長会議	<ul style="list-style-type: none"> ○全国介護保険担当課長会議の報告
平成29年 7月14日 ～ 9月15日	介護保険事業計画に関するヒアリング (区市町村別)	<ul style="list-style-type: none"> ○自立支援、介護予防、重度化防止等に向けた取組の推進 ○保険者機能の強化と地域マネジメントの推進
平成29年 10月11日 ～ 11月2日	計画担当者意見交換会 (老人福祉圏域別)	<ul style="list-style-type: none"> ○介護給付等対象サービス見込量 ○介護保険事業計画の策定の進捗状況等 ○老人福祉圏域単位の必要入所（利用）定員総数の設定
平成29年 10月31日 ～ 平成30年 1月12日	医療と介護の協議の場 (老人福祉圏域別)	<ul style="list-style-type: none"> ○医療計画と介護保険事業（支援）計画で対応すべき需要（追加的需要） ○次期保健医療計画における在宅医療のサービス必要量 ○第7期介護保険事業計画への新たなサービス必要量の反映方法