

<北多摩北部>

4 介護サービスの見込み

	平成19年度 実績	平成21年度	平成22年度	平成23年度
居宅サービス				
訪問介護 (回/年)	849,051	922,972	974,060	1,028,137
訪問入浴介護 (回/年)	25,356	29,269	31,073	32,801
訪問看護 (回/年)	85,110	98,919	104,435	110,114
訪問リハビリテーション (日/年)	10,037	14,176	15,102	16,029
居宅療養管理指導 (人/年)	18,517	21,487	22,927	24,483
通所介護 (回/年)	338,814	392,263	414,946	440,097
通所リハビリテーション (回/年)	96,715	110,651	117,027	124,089
短期入所生活介護 (日/年)	103,732	118,573	125,563	133,403
短期入所療養介護 (日/年)	16,381	18,988	20,136	21,372
特定施設入居者生活介護【介護専用型】(人)	0	17	43	65
特定施設入居者生活介護【混合型】(人)	619	835	890	943
福祉用具貸与 (千円/年)	762,427	896,930	951,650	1,010,516
特定福祉用具販売 (千円/年)	71,702	83,211	88,490	94,263
地域密着型サービス				
夜間対応型訪問介護 (人/年)	173	480	648	776
認知症対応型通所介護 (回/年)	55,243	64,113	68,325	72,961
小規模多機能型居宅介護 (人/年)	0	356	1,092	2,724
認知症対応型共同生活介護 (人)	292	350	414	468
地域密着型特定施設入居者生活介護 (人)	0	0	0	0
地域密着型介護老人福祉施設入所者生活介護 (人)	0	0	0	49
住宅改修 (千円/年)	110,315	140,140	153,498	169,361
居宅介護支援 (人/年)	99,494	110,531	116,934	123,612
介護保険施設サービス	3,984	4,087	4,121	4,156
介護老人福祉施設 (人)	2,270	2,362	2,387	2,408
介護老人保健施設 (人)	1,061	1,121	1,147	1,205
介護療養型医療施設 (人)	653	604	587	543

<北多摩北部>

5 介護予防サービスの見込み

	平成19年度 実績	平成21年度	平成22年度	平成23年度
介護予防サービス				
介護予防訪問介護 (人/年)	23,518	25,033	26,353	27,742
介護予防訪問入浴介護 (回/年)	24	70	87	102
介護予防訪問看護 (回/年)	5,778	5,928	6,260	6,618
介護予防訪問リハビリテーション (日/年)	355	1,176	1,339	1,505
介護予防居宅療養管理指導 (人/年)	1,374	1,914	2,252	2,668
介護予防通所介護 (人/年)	10,780	11,742	12,322	12,924
介護予防通所リハビリテーション (人/年)	2,694	2,946	3,106	3,271
介護予防短期入所生活介護 (日/年)	1,938	2,714	3,093	3,489
介護予防短期入所療養介護 (日/年)	250	214	224	240
介護予防特定施設入居者生活介護 (人)	104	149	175	197
介護予防福祉用具貸与 (千円/年)	26,375	37,090	39,928	42,909
特定介護予防福祉用具販売 (千円/年)	10,196	12,098	12,764	13,739
地域密着型介護予防サービス				
介護予防認知症対応型通所介護 (回/年)	278	294	399	445
介護予防小規模多機能型居宅介護 (人/年)	0	53	156	387
介護予防認知症対応型共同生活介護 (人)	0	2	3	4
住宅改修 (千円/年)	44,676	58,340	64,156	69,006
介護予防支援 (人/年)	35,054	37,908	39,859	41,903

6 施設・居住系サービスの必要入所(利用)定員総数

(単位:人)

	平成19年度実績	平成23年度
介護老人福祉施設 (地域密着型介護老人福祉施設を含む)	2,825	2,874
介護老人保健施設	1,119	1,198
介護療養型医療施設	778	602
介護専用型特定施設 (地域密着型特定施設入居者生活介護を含む)	0	218
混合型特定施設 (介護予防特定施設入居者生活介護を含む)	1,268	1,052

(注1) 平成19年度実績は、平成20年4月1日現在の指定数。

(注2) 平成19年度実績の混合型特定施設は、施設定員を掲載している。

<北多摩北部>

7 地域支援事業の費用額

(単位：千円)

事業名	平成 21 年度	平成 22 年度	平成 23 年度
介護予防事業 (A)	375,053	410,263	445,797
包括的支援事業 (B)	502,777	525,953	545,850
任意事業 (C)	49,773	52,199	55,294
計 (A+B+C)	927,603	988,415	1,046,941

(注) 各欄の数値は、千円未満を四捨五入し、端数調整をしていないため、合計と一致しない場合がある。

8 日常生活圏域数 (平成 21 年度～平成 23 年度)

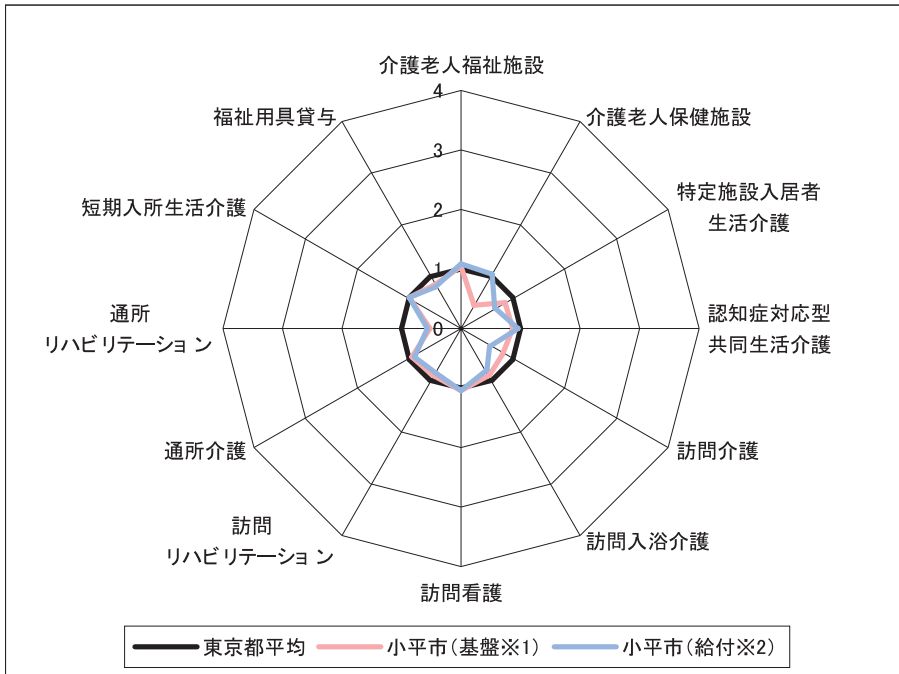
日常生活圏域	17 圏域
--------	-------

<北多摩北部>

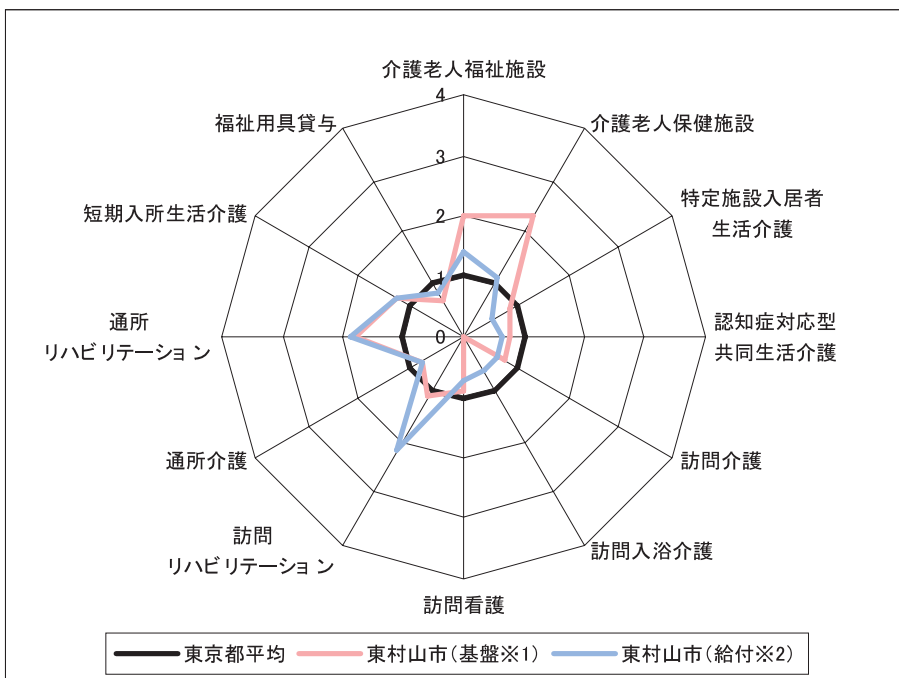
9 (参考) 介護サービス利用状況レーダーチャート

高齢者1人当たりの介護サービス種類ごとの利用状況(平成19年度実績)を、東京都全体の平均値を1とした指数により表したグラフです。

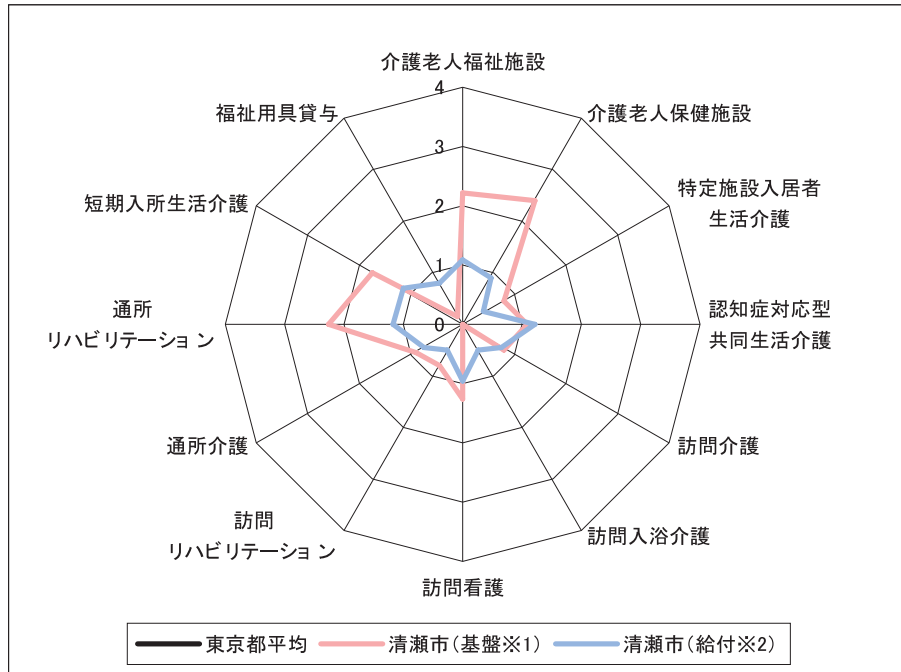
—小平市—



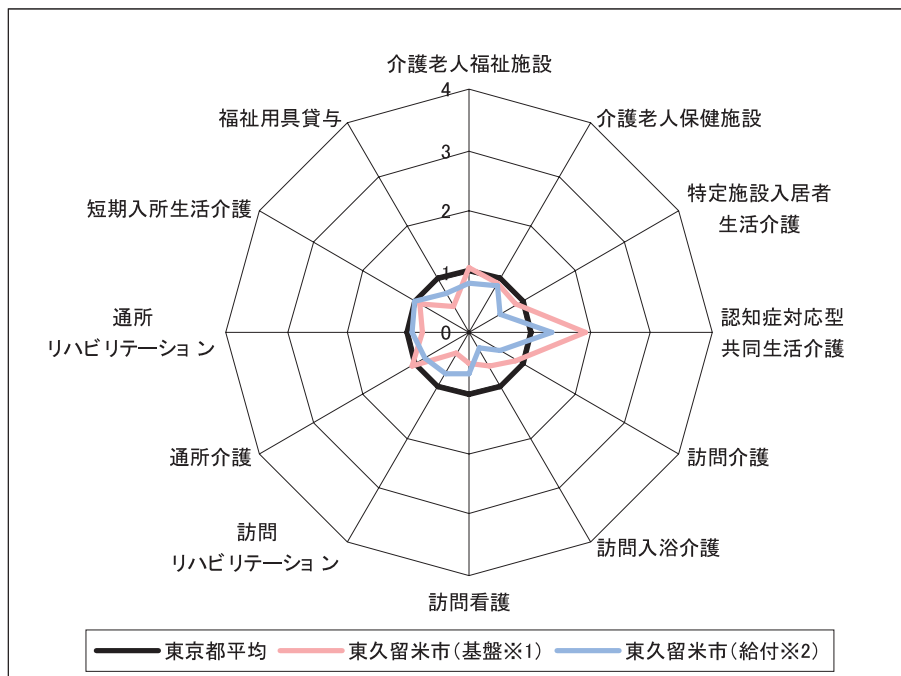
—東村山市—



—清瀬市—

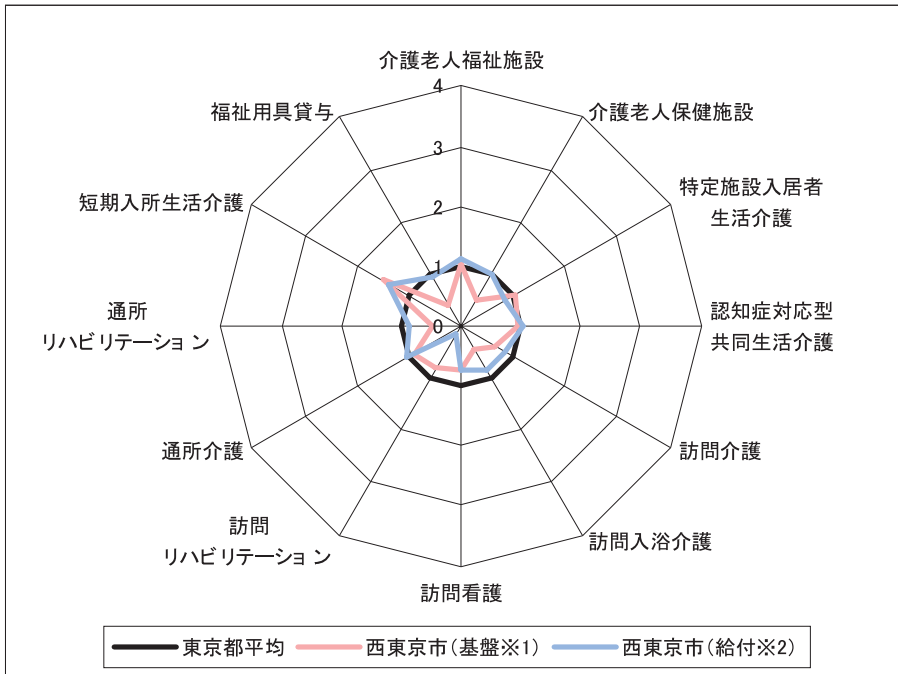


—東久留米市—



<北多摩北部>

—西東京市—

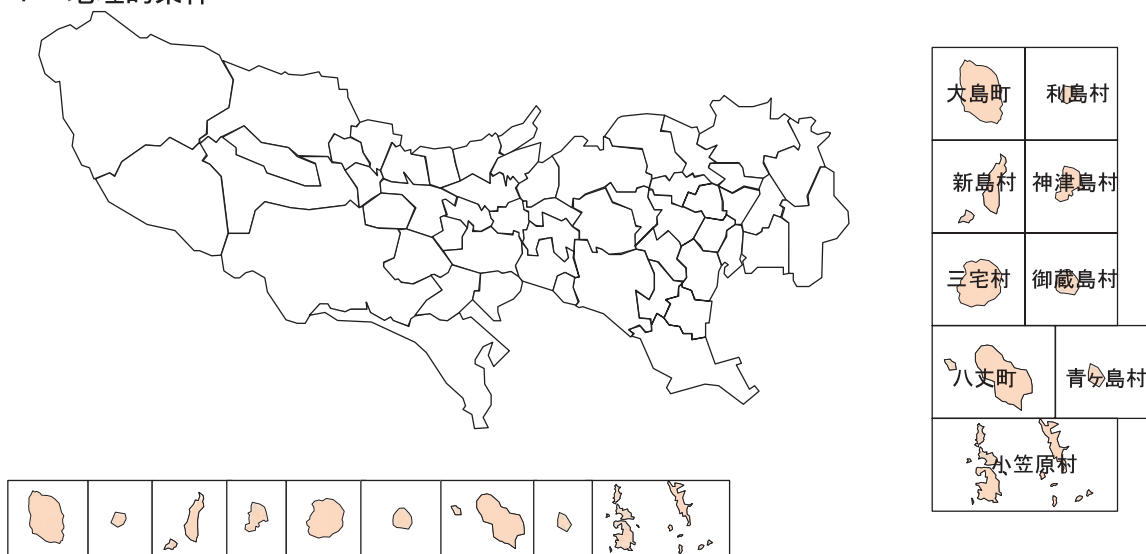


- ※1：施設・居住系：介護保険施設等の定員数（区市町村別）の高齢者人口比（100,000人）（平成19年度実績）について東京都を1とした値。
 居宅系：介護サービス事業所数の高齢者人口比（10,000人）（平成19年度実績）について東京都を1とした値。
- ※2：各区市町村の推計したサービスごとの「給付費」（平成19年度実績）を被保険者数（平成19年度実績）で割ったものについて、東京都を1とした値。

島しよ圏域

大島町・利島村・新島村
 神津島村・三宅村・御蔵島村
 八丈町・青ヶ島村・小笠原村

1 地理的条件



島しよ圏域は、大島町、利島村、新島村、神津島村、三宅村、御蔵島村、八丈町、青ヶ島村、小笠原村の2町7村からなり、本土から約100km~300km離れた伊豆諸島と、約1,000km離れた小笠原諸島で構成される。

圏域内の各島は、火山帯に属するため平地が少なく地形は急しゅんである。豊かな自然環境や海洋資源に恵まれている一方、地理的に隔絶されているため、生活基盤の整備が重要な問題となっている。また、農林漁業、観光業が重要な産業である。