

<区東北部>

4 介護サービスの見込み

	平成19年度 実績	平成21年度	平成22年度	平成23年度
居宅サービス				
訪問介護 (回/年)	2,400,294	2,375,731	2,481,901	2,434,379
訪問入浴介護 (回/年)	81,622	89,265	94,936	99,999
訪問看護 (回/年)	187,031	197,076	221,769	236,198
訪問リハビリテーション (日/年)	20,872	21,988	25,880	28,305
居宅療養管理指導 (人/年)	27,917	31,871	33,208	34,607
通所介護 (回/年)	717,189	795,697	880,873	945,141
通所リハビリテーション (回/年)	218,528	227,655	262,288	304,973
短期入所生活介護 (日/年)	164,079	179,551	200,726	211,321
短期入所療養介護 (日/年)	48,786	51,437	54,867	57,921
特定施設入居者生活介護【介護専用型】(人)	59	131	136	141
特定施設入居者生活介護【混合型】(人)	1,392	1,556	1,617	1,681
福祉用具貸与 (千円/年)	1,725,661	1,961,105	2,064,876	2,174,327
特定福祉用具販売 (千円/年)	101,423	112,366	119,430	125,813
地域密着型サービス				
夜間対応型訪問介護 (人/年)	893	1,755	2,020	3,615
認知症対応型通所介護 (回/年)	77,392	90,522	101,454	110,202
小規模多機能型居宅介護 (人/年)	158	396	496	812
認知症対応型共同生活介護 (人)	740	969	1,113	1,225
地域密着型特定施設入居者生活介護 (人)	16	20	20	20
地域密着型介護老人福祉施設入所者生活介護 (人)	0	0	0	0
住宅改修 (千円/年)	200,687	235,123	245,548	256,648
居宅介護支援 (人/年)	227,834	244,352	255,129	263,023
介護保険施設サービス	6,200	7,132	7,048	7,265
介護老人福祉施設 (人)	3,357	3,816	3,892	4,106
介護老人保健施設 (人)	2,079	2,540	2,715	2,948
介護療養型医療施設 (人)	764	776	441	211

<区東北部>

5 介護予防サービスの見込み

	平成19年度 実績	平成21年度	平成22年度	平成23年度
介護予防サービス				
介護予防訪問介護 (人/年)	41,153	46,838	49,040	51,333
介護予防訪問入浴介護 (回/年)	699	1,020	1,057	1,099
介護予防訪問看護 (回/年)	8,695	9,857	10,303	10,699
介護予防訪問リハビリテーション (日/年)	1,263	1,216	1,283	1,374
介護予防居宅療養管理指導 (人/年)	3,893	4,535	4,819	4,911
介護予防通所介護 (人/年)	18,170	21,369	22,346	23,361
介護予防通所リハビリテーション (人/年)	2,916	3,278	3,439	3,606
介護予防短期入所生活介護 (日/年)	1,326	1,586	1,660	1,726
介護予防短期入所療養介護 (日/年)	127	238	241	251
介護予防特定施設入居者生活介護 (人)	106	131	133	136
介護予防福祉用具貸与 (千円/年)	31,755	42,474	45,000	49,337
特定介護予防福祉用具販売 (千円/年)	29,781	35,678	36,232	38,989
地域密着型介護予防サービス				
介護予防認知症対応型通所介護 (回/年)	91	215	225	234
介護予防小規模多機能型居宅介護 (人/年)	0	13	18	20
介護予防認知症対応型共同生活介護 (人)	3	3	3	3
住宅改修 (千円/年)	96,613	115,584	127,284	140,869
介護予防支援 (人/年)	59,804	70,455	76,873	84,046

6 施設・居住系サービスの必要入所(利用)定員総数

(単位:人)

	平成19年度実績	平成23年度
介護老人福祉施設 (地域密着型介護老人福祉施設を含む)	2,997	3,788
介護老人保健施設	2,178	2,926
介護療養型医療施設	593	141
介護専用型特定施設 (地域密着型特定施設入居者生活介護を含む)	300	300
混合型特定施設 (介護予防特定施設入居者生活介護を含む)	3,173	2,291

(注1) 平成19年度実績は、平成20年4月1日現在の指定数。

(注2) 平成19年度実績の混合型特定施設は、施設定員を掲載している。

<区東北部>

7 地域支援事業の費用額

(単位：千円)

事業名	平成 21 年度	平成 22 年度	平成 23 年度
介護予防事業 (A)	963, 207	963, 433	993, 844
包括的支援事業 (B)	772, 902	882, 744	931, 028
任意事業 (C)	193, 348	203, 676	213, 602
計 (A+B+C)	1, 929, 457	2, 049, 852	2, 138, 473

(注) 各欄の数値は、千円未満を四捨五入し、端数調整をしていないため、合計と一致しない場合がある。

8 日常生活圏域数 (平成 21 年度～平成 23 年度)

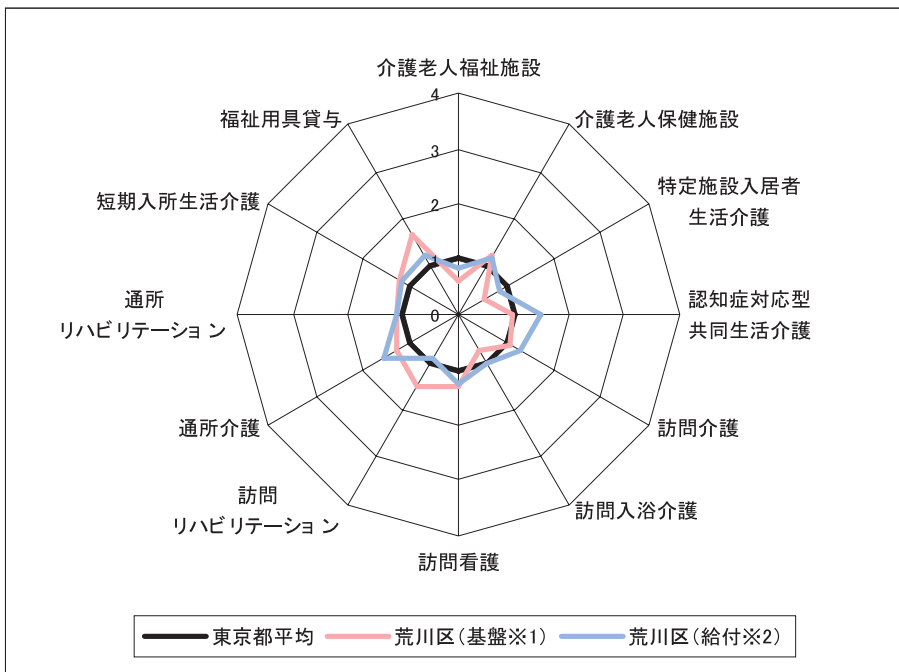
日常生活圏域	17 圏域
--------	-------

<区東北部>

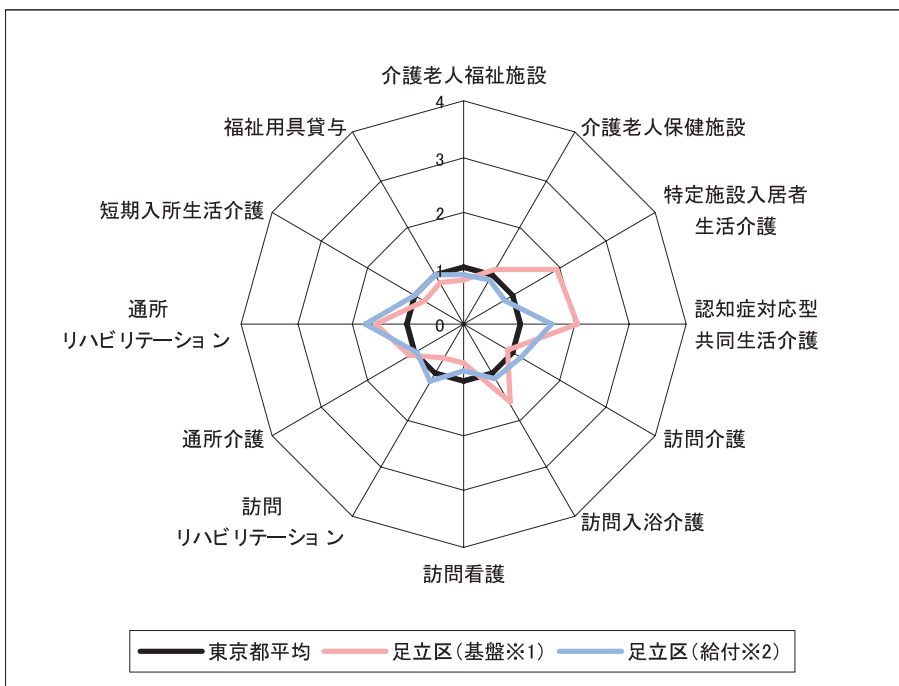
9 (参考) 介護サービス利用状況レーダーチャート

高齢者1人当たりの介護サービス種類ごとの利用状況(平成19年度実績)を、東京都全体の平均値を1とした指数により表したグラフです。

—荒川区—



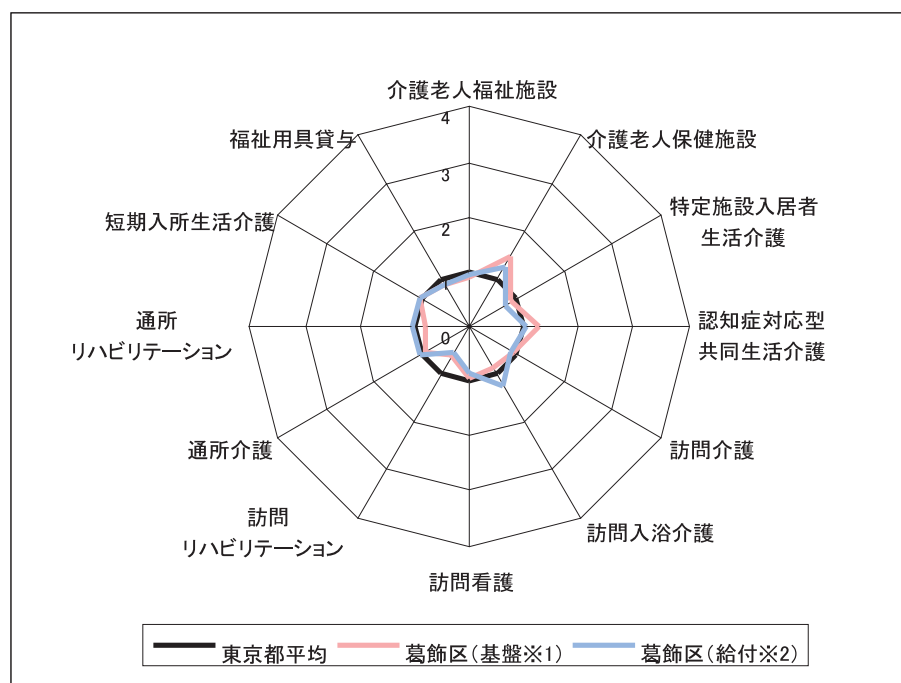
—足立区—



第2章

<区東北部>

—葛飾区—



※1：施設・居住系：介護保険施設等の定員数（区市町村別）の高齢者人口比（100,000人）（平成19年度実績）について東京都を1とした値。

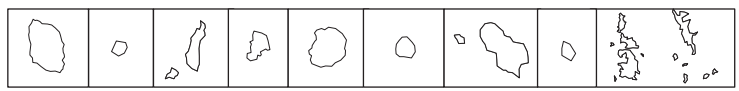
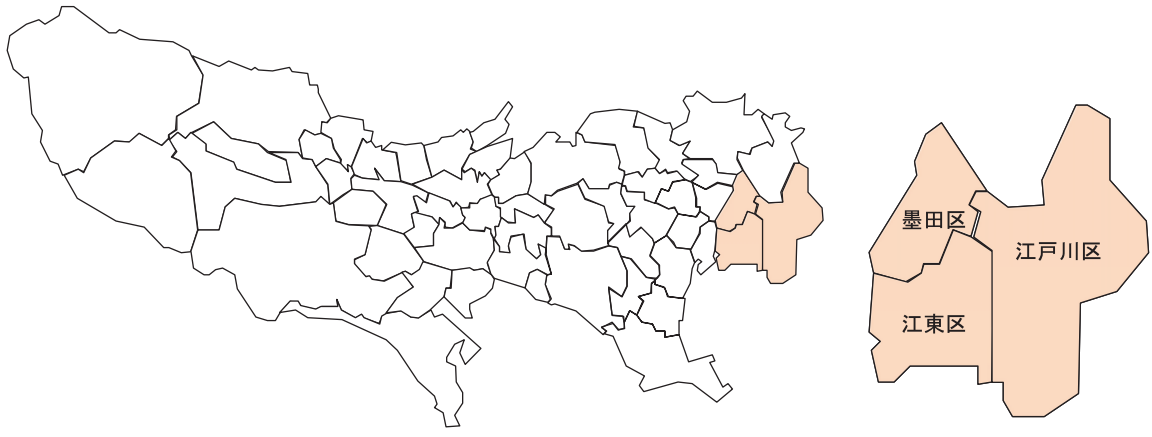
居宅系：介護サービス事業所数の高齢者人口比（10,000人）（平成19年度実績）について東京都を1とした値。

※2：各区市町村の推計したサービスごとの「給付費」（平成19年度実績）を被保険者数（平成19年度実績）で割ったものについて、東京都を1とした値。

区 東 部 圏 域

墨田区・江東区・江戸川区

1 地理的条件



区東部圏域は、墨田区、江東区、江戸川区の3区からなる。圏域の面積は約103.6km²で東京都全体の4.7%を占めている。

この圏域は、東京都のほぼ東に位置し、隅田川をはじめ、荒川、江戸川、中川などの大きな川が流れ、圏域の南部は東京湾に面し、圏域の東端は千葉県と接している。圏域内には、生活関連産業等の中小企業が集積しており、住商工混在地域が多い。また、近年、臨海部ではオフィスや住宅地の整備をはじめとする臨海副都心の開発も進んでいる。