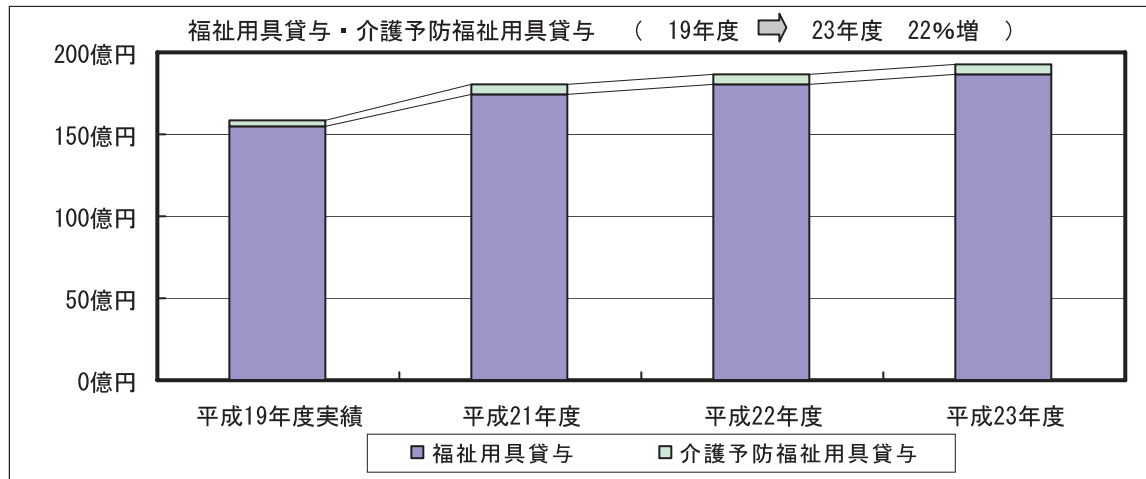


コ 福祉用具貸与・介護予防福祉用具貸与

(給付額 単位：千円/年)

	平成19年度実績	平成21年度	平成22年度	平成23年度
福祉用具貸与	15,443,891	17,415,837	18,067,943	18,656,451
介護予防福祉用具貸与	407,729	572,160	617,365	665,076
計	15,851,620	17,987,996	18,685,308	19,321,527

(注) 各欄の数値は、千円未満を四捨五入し、端数調整をしていないため、合計と一致しない場合がある。

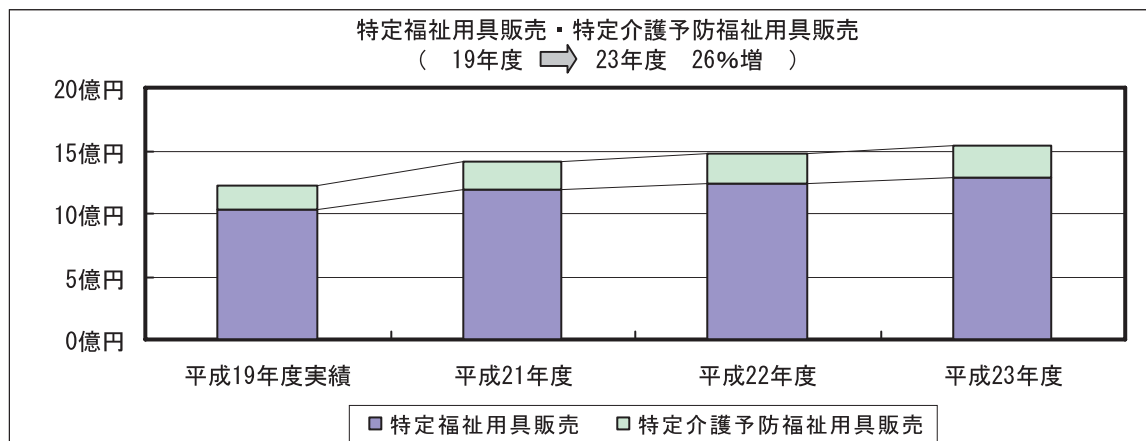


サ 特定福祉用具販売・特定介護予防福祉用具販売

(給付額 単位：千円/年)

	平成19年度実績	平成21年度	平成22年度	平成23年度
特定福祉用具販売	1,026,004	1,187,394	1,236,276	1,289,014
特定介護予防福祉用具販売	195,825	226,677	236,988	248,840
計	1,221,829	1,414,072	1,473,263	1,537,854

(注) 各欄の数値は、千円未満を四捨五入し、端数調整をしていないため、合計と一致しない場合がある。

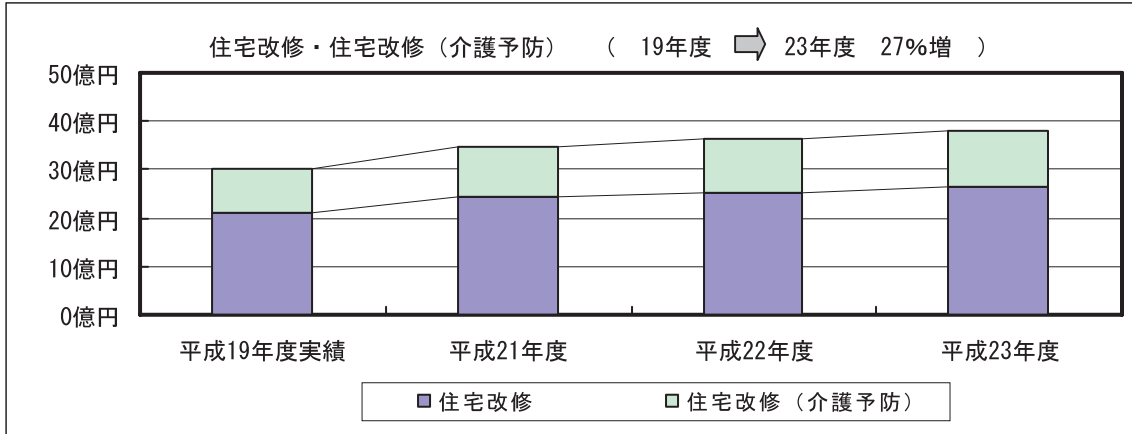


シ 住宅改修・住宅改修（介護予防）

（給付額 単位：千円／年）

	平成19年度実績	平成21年度	平成22年度	平成23年度
住宅改修	2,113,982	2,439,828	2,536,734	2,646,467
住宅改修（介護予防）	897,714	1,029,791	1,098,036	1,165,667
計	3,011,696	3,469,620	3,634,770	3,812,134

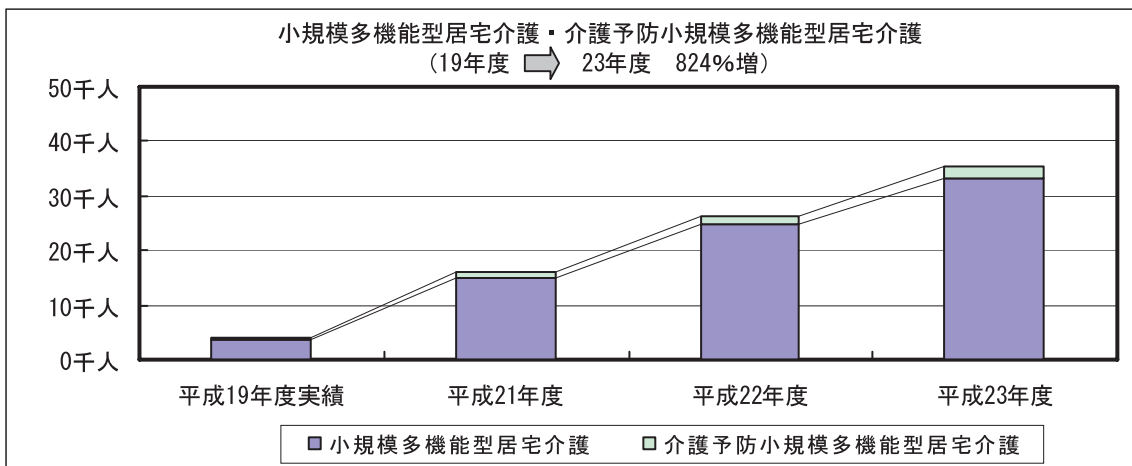
（注）各欄の数値は、千円未満を四捨五入し、端数調整をしていないため、合計と一致しない場合がある。



ス 小規模多機能型居宅介護・介護予防小規模多機能型居宅介護

（単位：人／年）

	平成19年度実績	平成21年度	平成22年度	平成23年度
小規模多機能型居宅介護	3,712	14,979	24,646	33,209
介護予防小規模多機能型居宅介護	138	902	1,805	2,359
計	3,850	15,881	26,451	35,568



2 施設・居住系サービス利用者数の見込み
ア 施設サービス

(単位：人)

	平成 19 年度 実績	平成 21 年度	平成 22 年度	平成 23 年度
施設サービス合計	62,105	65,470	67,318	69,353
介護老人福祉施設	34,616	36,725	37,972	39,571
地域密着型介護老人福祉施設入所者生活介護	20	108	241	513
小計	34,636	36,833	38,213	40,084
介護老人保健施設	18,038	19,769	20,918	22,113
介護療養型医療施設	9,431	8,868	8,187	7,156

