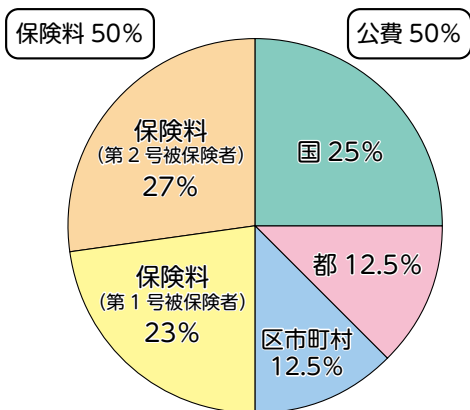
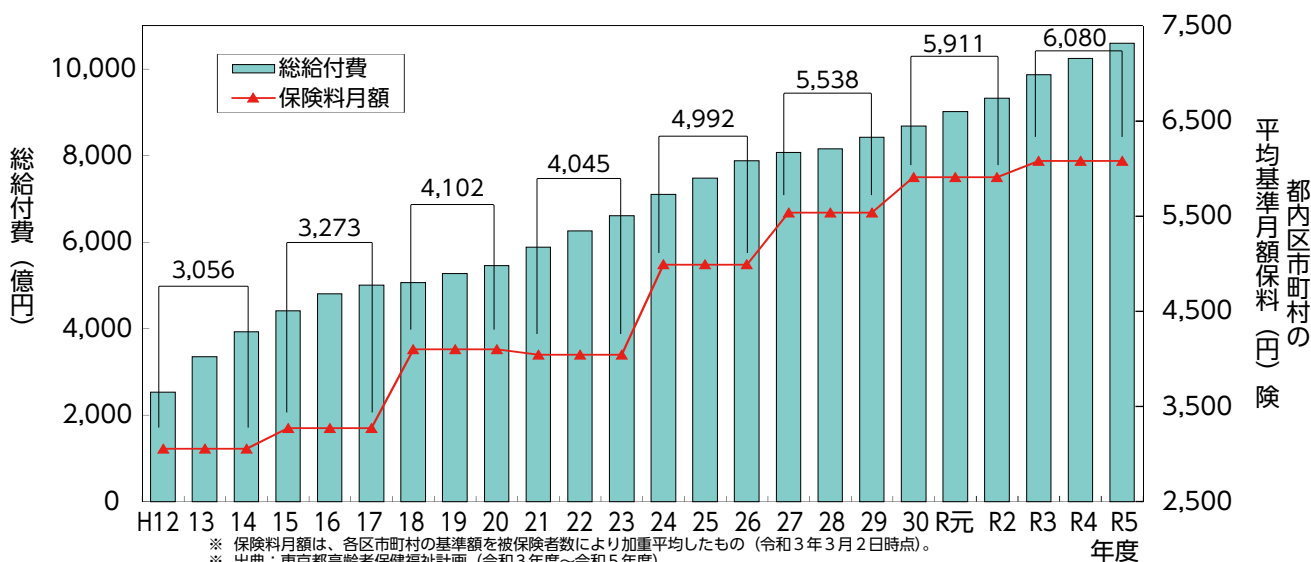


3. 介護保険の財源構成

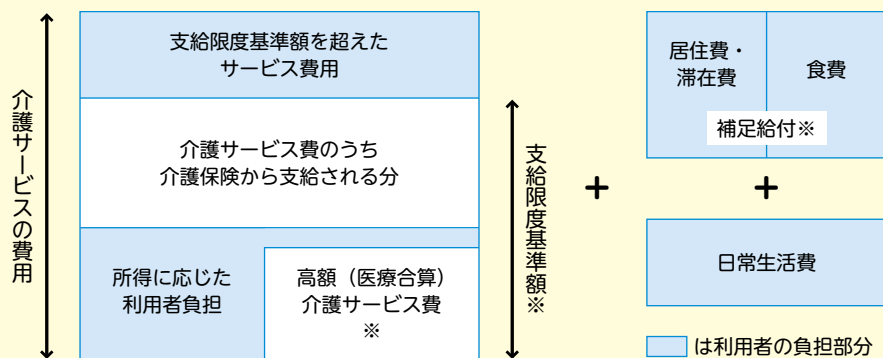


- ※ 左記のグラフは、訪問介護等の在宅系のサービスの財源を示したものです。介護保険施設・特定施設の給付費については、国が20%、都が17.5%となります。
- ※ 国負担分のうち5%については、調整交付金として、被保険者の状況に応じて配分されるため、区市町村ごとに交付率は異なります。

4. 介護保険給付の伸びと保険料の推移



● 利用者の自己負担と給付の関係



- ※ 支給限度基準額・高額 (医療合算) 介護サービス費・補給給付については、10・11 ページ参照。
- ※ 日常生活費とは、サービスの一環で提供される日常生活上の便宜のうち、日常生活で通常必要となる費用を指します (例：理美容代、教養娯楽費用など)。

