

东京都“018支持项目” 线上申请指南

参阅本指南办理申请手续更加方便易懂。

※如果您因为无法访问网页等原因不能进行在线申请，请致电呼叫中心，我们会寄送申请文件。

电脑端
也可申请

使用智能手机
操作简单！

1 准备必要的文件

申请人的本人确认文件

① My Number卡 一份



..... 或者

② 其他的本人确认文件 两份



驾驶证



在留卡



护照

等

※关于非My Number卡的本人确认文件，
请在官网上进行确认。

请准备任一份能够确认 申请人与申请对象的家庭关系的文件



健康保险证

※能够证明
申请人在抚养申请对象的证件



住民票

住民票的誊本
※记录有
申请人和申请对象的文件



申请对象的医疗证
(乳, 子, 青)

※记录有申请对象地址的文件

※18岁的申请对象,本人申请时无需以上证明文件。

能够确认 汇款账户的文件



需要提供存折或者现金卡等
可以确认到汇款账户的
金融机关名称、
账号、账户名的部分

※网络银行的相应页面亦可。
※账户名请选择申请人或申请对象的任
一方。

※申请对象年满18岁,由监护人等进行申请时,需要申请对象提供的委托书。

2 访问“018支持项目”的官网

<https://018support.metro.tokyo.lg.jp/>

※也可以邮寄申请。详情请致电背面记载的呼叫中心。提交申请文件时需要支付邮寄费。

从这里
访问网页




3 用户注册～确认誓约、同意事项



用户注册


- 邮箱注册
 - 设定密码
- 生成“我的页面”。



确认誓约、同意事项


- 符合发放条件
 - 东京都内居住期间的申告
 - 申请时没有虚构伪造信息
 - 个人信息的相关事项
- 宣誓并同意以上事项等

进入
本人确认文件的
选择页面



为盲人申请提供的
语音指南

4 进入本人确认文件的选择页面～读取、上传本人确认文件



选择本人确认文件

- ①通过My Number卡申请 (官方个人认证)
- …………… 或者选择 ……………
- ②通过其他的本人确认文件申请 (上传其他的本人确认文件)



My Number卡可以60秒读取完成(推荐!)

①通过My Number卡申请(官方个人认证)

根据页面指引,安装TRUSTDOCK APP,在智能手机上读取My Number卡的IC芯片。

※ 在电脑上操作申请手续时,请用智能手机读取页面上显示的二维码,再用智能手机进行认证。

输入
申请人信息

本人确认文件 上传页面



②使用其他的本人确认文件申请 (上传其他的本人确认文件)

上传事先准备的本人确认文件(两份)的图像。如果文件上记录有个人编号或保险编号等信息,需要进行马赛克(涂黑)处理。

※ 如果智能手机的型号无法安装或者使用TRUSTDOCK APP,也请通过此方法进行申请。

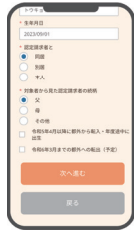
5 输入申请人信息～输入申请对象信息～上传必要的文件

输入申请人信息



输入申请人的信息。使用My Number卡时,可以省略输入。请输入姓名、注音假名、邮编。

输入申请对象的信息



输入申请对象儿童的信息。如果有多个申请对象儿童,可以一起注册。

上传必要的文件



用智能手机的相机拍摄健康保险证等必要的文件并上传。文件准备不足时会提示错误信息。


6 输入汇款账户信息～申请完成

输入汇款账户信息



输入汇款账户的信息。可从列表中选择金融机构名称、分行名。上传可用于确认汇款账户的文件。

申请完成



输入所有信息,完成文件上传后,点击“申请认定”键。如果没有显示申请完成页面,表示申请手续还没有完成。请确认是否有输入遗漏的项目等。

申请完成

申请完成后的 我的页面




确认审核
情况



咨询情况
一览表

- 确认申请内容
 - 确认审核情况
 - 咨询功能
 - 咨询情况一览表
- 等各种信息,可在我的页面上进行确认。



为盲人申请提供的
语音指南



关于O18支持项目的咨询

東京都O18支持项目补助金呼叫中心
ナビダイヤル® 0570-082-018

每天 上午9点到下午6点(包括周六日及节假日)

期限 2023年9月1日(周五)至2024年3月31日(周日)为止(2023年12月29日至2024年1月3日不办公。)

※使用普通电话、公用电话按照市内通话收费标准。