

区市町村ニーズ調査について

1・将来推計人口

- 「都仮推計」→平成29年度の人口推計 「都仮推計」は、平成17年度から21年度までの人口実数から、国配布の人口推計積算シートを使って機械的に算出した数値
- 「都合計」→ 各区市町村から提出を受けた「ニーズ調査」の項目を総括した数値
各区市町村の推計の段階で、マンション建設や都市開発による人口流入や転出入等の人口変動に関する検討が加えられた数値。（※都人口は平成27年度までは増加し、その後減少）

	未就学児	人口		就学児
		3歳未満	3歳以上	
都仮推計	441,360	214,615	226,745	243,084
都合計	598,662	293,757	304,905	309,496
区部	411,216	204,524	206,692	206,576
市部	184,914	88,142	96,772	101,319
町村部	2,532	1,091	1,441	1,601

2・将来の推計ニーズ量

◆ サービスニーズ量（平成29年度）

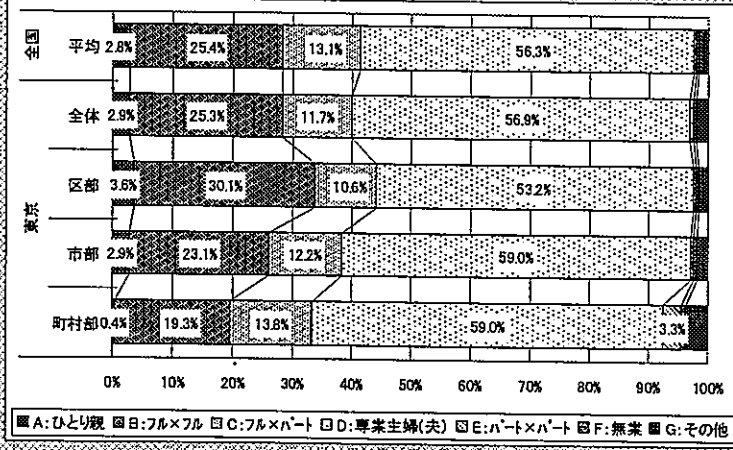
	サービスニーズ量									
	3歳未満			3歳以上			未就学児			放課後ニーズ
	①認可保育所	②保育5サービス	③保育6サービス	夜間保育ニーズ	休日保育	病児・病後児保育	一時預かり	放課後児童クラブ		
東京都仮推計	90,605	100,500	110,179	120,559	182,671	96,823	75,103	1,273,604	6,685,735	128,862
東京都	117,349	129,852	120,179	131,317	217,220	101,533	61,807	1,983,441	22,454,337	136,614
区部	81,703	90,903	81,674	89,164	146,027	68,164	40,298	1,378,243	13,697,910	90,702
市部	35,288	38,555	37,885	41,503	70,302	33,276	20,864	598,465	8,657,314	45,222
町村部	358	395	620	649	891	93	645	6,733	99,113	690

<H21現在>
就学前児童人口
(0~5才)
594,272人
保育サービス定員
(※保育室含む)
188,137人
整備率
31.7%

◆ 充足率＝ニーズ量が満たされた、と仮定した場合の整備率


	充足率									
	3歳未満			3歳以上			未就学児			放課後ニーズ
	①認可保育所	②保育5サービス	③保育6サービス	夜間保育ニーズ	休日保育	病児・病後児保育	一時預かり	放課後児童クラブ		
全国	42.2	46.8	48.6	53.2	80.6	21.9	17.0	288.6	1514.8	53.0
東京都	39.9	44.2	39.4	43.1	71.2	17.0	10.3	331.3	3750.8	44.1
市区町村平均	39.9	42.2	39.9	43.4	69.9	16.4	11.4	319.4	3968.4	46.0
区部	39.9	44.4	39.5	43.1	70.6	16.6	9.8	335.2	3331.1	43.9
市部	40.0	43.7	39.1	42.9	72.6	18.0	11.3	323.6	4681.8	44.6
町村部	32.9	36.2	43.0	45.1	61.8	3.7	25.5	265.9	3914.4	43.1

◆未就学児（0～2歳）現状

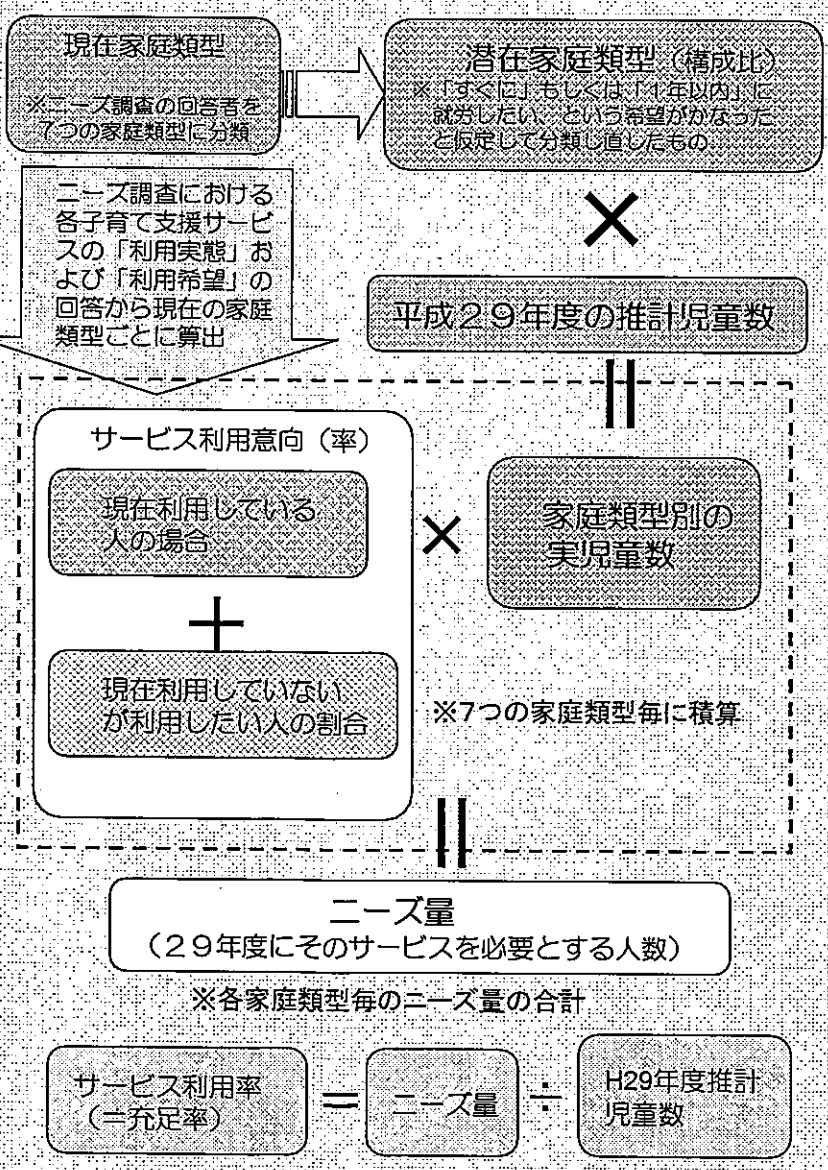


○潜在ニーズを見るには、0～2才時の家庭では「フルタイム×フルタイム」の希望が高い。

◆未就学児（0～2歳）潜在（すぐにも働きたい）



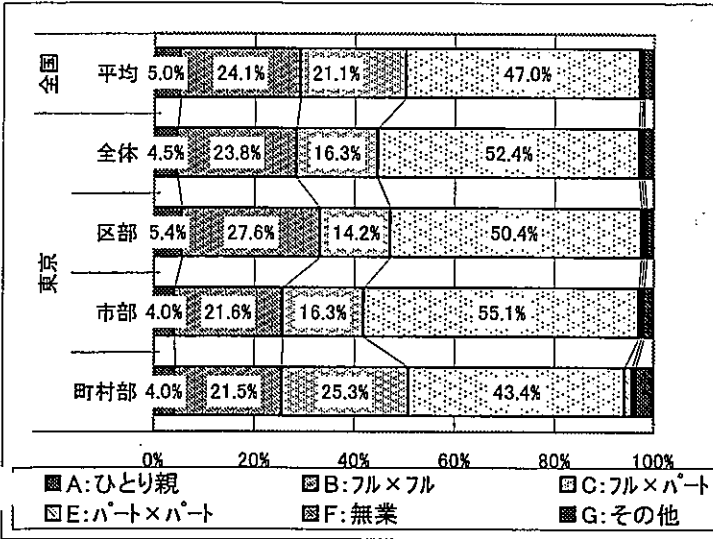
< ニーズ量の積算方法 >



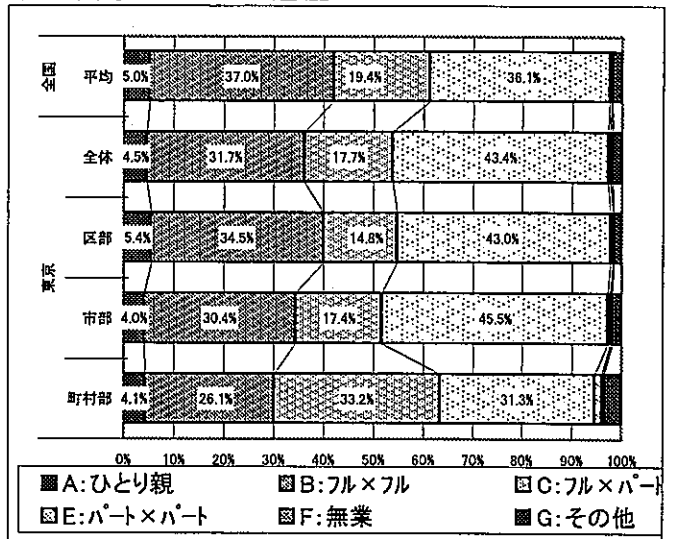
$$\text{サービス利用率(=充足率)} = \frac{\text{ニーズ量}}{\text{H29年度推計児童数}}$$

次世代育成支援にかかるニーズ量調査に拠る「家族類型」ごとの潜在ニーズについて


◆未就学児0～5才 現在



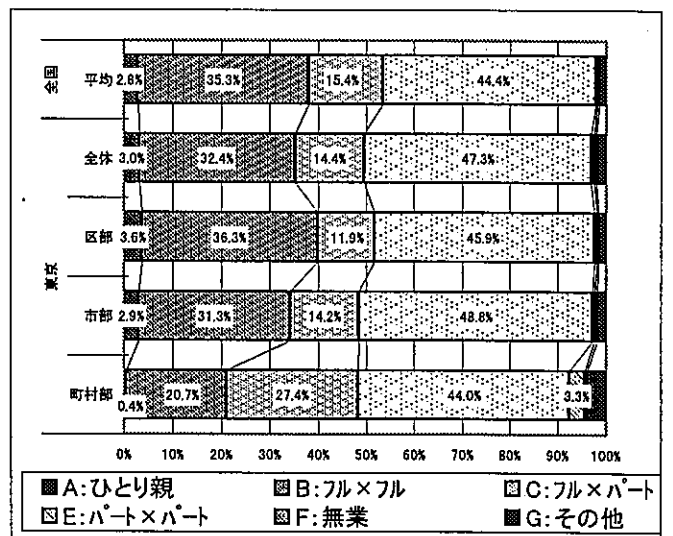
◆未就学児0～5才 潜在



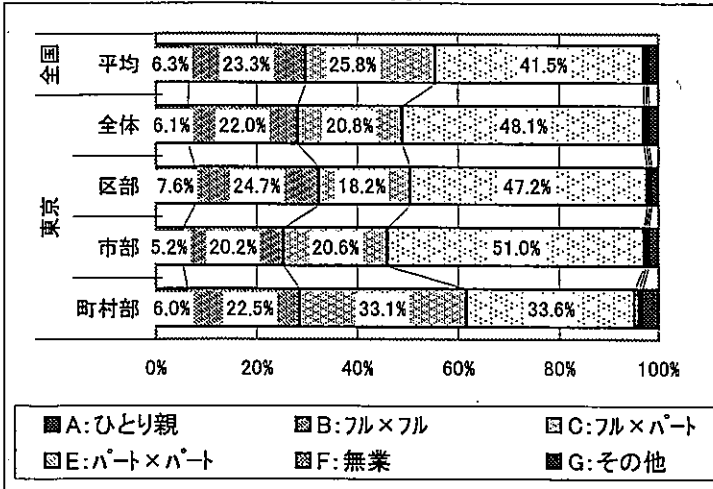
◆未就学児0～2才 現在



◆未就学児0～2才 潜在



◆未就学児3～5才 現在



◆未就学児3～5才 潜在

