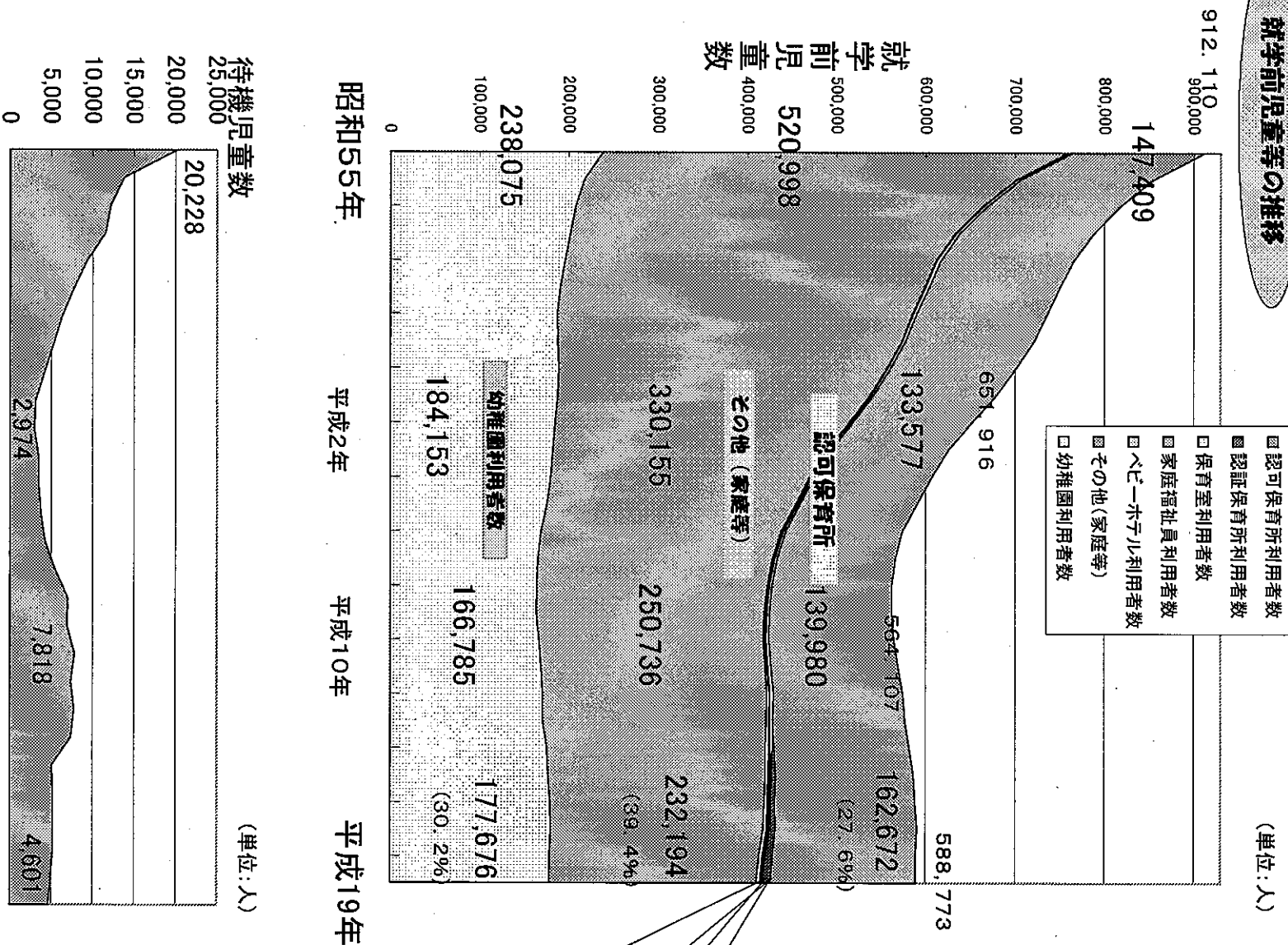


都における保育行政の現状

就学前児童等の推移

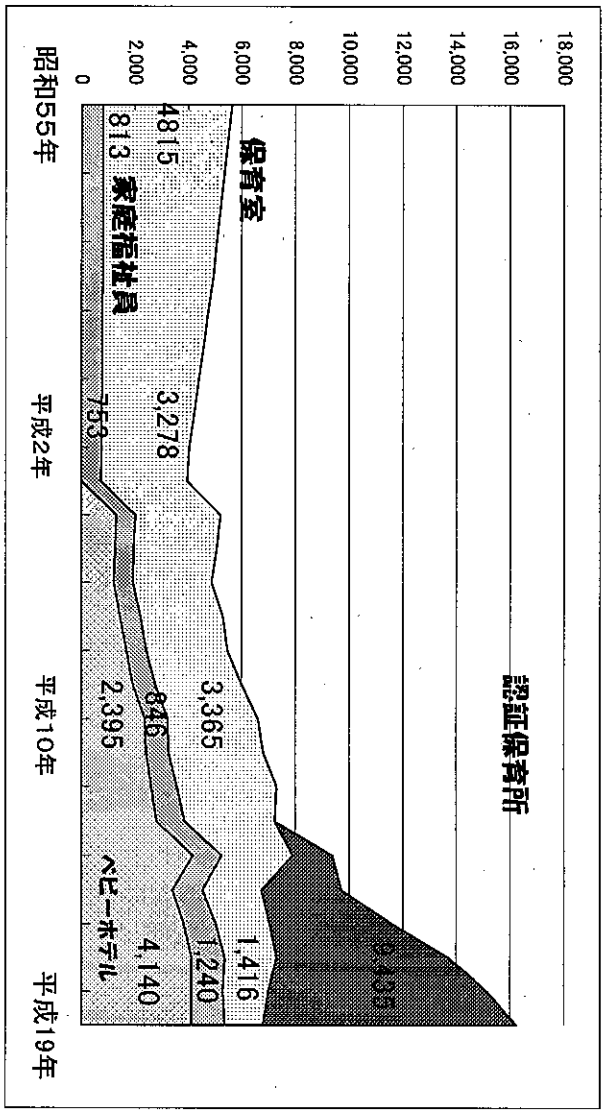


(単位:人)

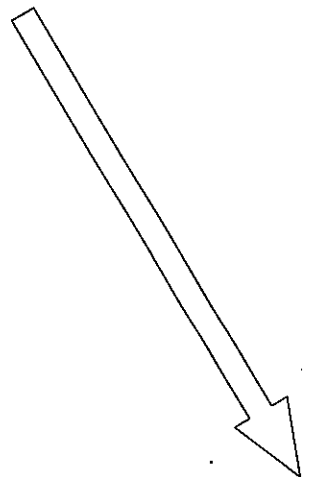
H19 認可外保育施設 (単位:人)

施設種別	利用者数	割合
東京都単独施設	16,231	(2.8%)
認可保育所A型利用者数	8,129	(19.4%)
認可保育所B型利用者数	1,306	(19.4%)
保育室利用者数	1,416	(19.6%)
家庭福祉員利用者数	1,240	(19.8%)
合計	12,091	
ペーホテル利用者数	4,140	(17.2%)

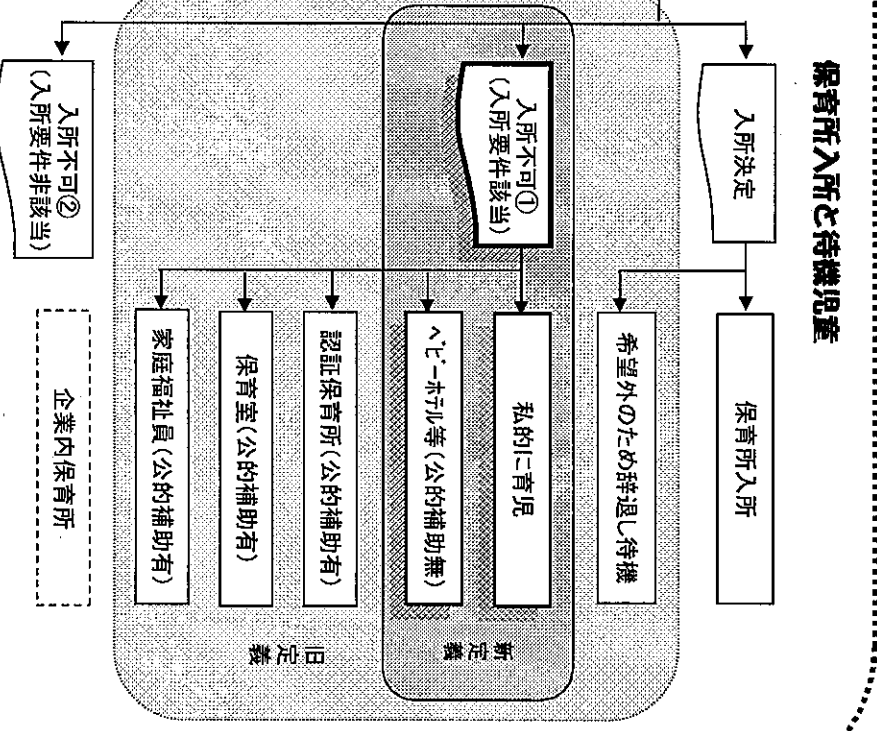
(単位:人)



(単位:人)



＜待機児童とは＞
旧定義 認可保育所への入所申込みをしており、入所条件に該当しているが、入所していない児童
新定義 旧定義に該当するもののうち、認証保育所・保育室・家庭福祉員・自治体独自の施設等で保育を受けている者、及び近くに入所可能な保育所があるにもかかわらず、保護者の都合で入所しない児童の数を指す



※平成14年度から待機児童の定義が改定された。