

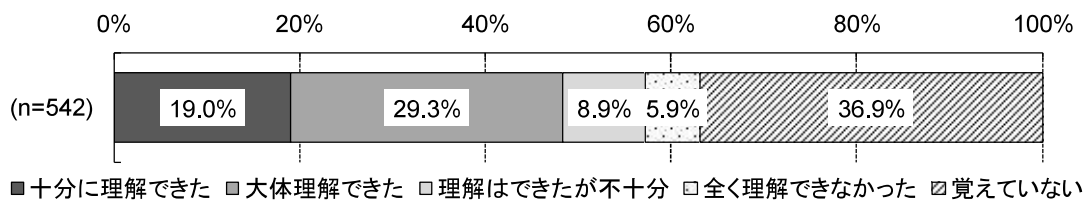
＜東京都における児童養護施設等退所者の実態調査（令和4年1月）抜粋＞

6. 施設等から受けた支援の状況

(1) 入所の際に児童相談所や施設からの説明は十分に理解できたか

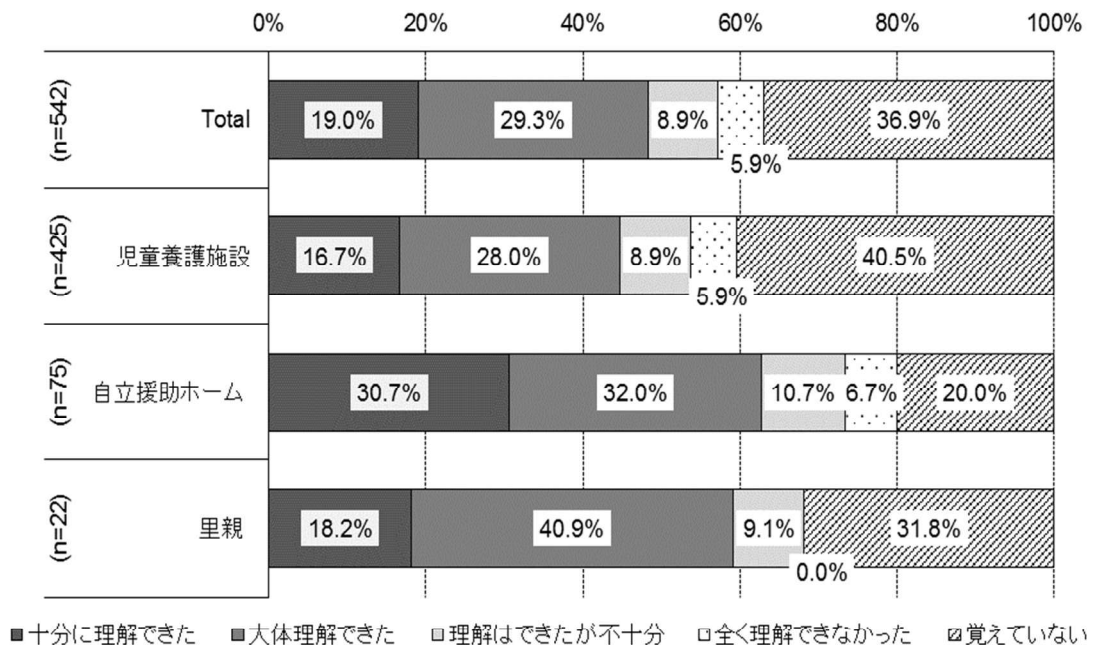
「覚えていない」の割合が最も高く 36.9%となっている。次いで、「大体理解できた (29.3%)」、「十分に理解できた (19.0%)」となっている。

図表 126 入所の際に児童相談所や施設からの説明は十分に理解できたか



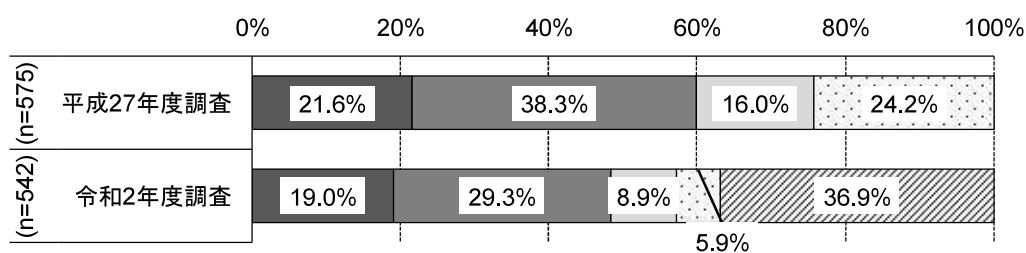
施設の種別別にみると、「児童養護施設」では「覚えていない」が 40.5%と最も割合が高くなっている。「自立援助ホーム」では「大体理解できた」が 32.0%と最も割合が高くなっている。「里親」では「大体理解できた」が 40.9%と最も割合が高くなっている。

図表 127 入所の際に児童相談所や施設からの説明は十分に理解できたか
(施設等の種別別)



前回調査と比較すると、「理解できたが不十分（8.9%）」と「全く理解できなかった（5.9%）」を合わせた割合は14.8%で25.4ポイント減少している。

**図表 128 入所の際に児童相談所や施設からの説明は十分に理解できたか
（前回調査との比較）**

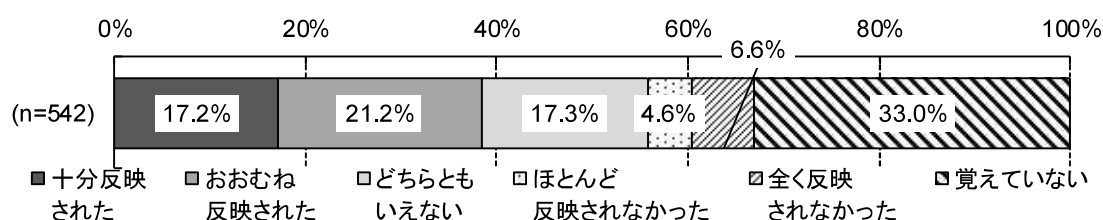


■十分に理解できた ■大体理解できた □理解できたが不十分 □全く理解できなかった □覚えていない
 (注) 今回調査では、「覚えていない」を追加した。ずねた。

(2) 入所の際に気持ち・意向は反映されたか

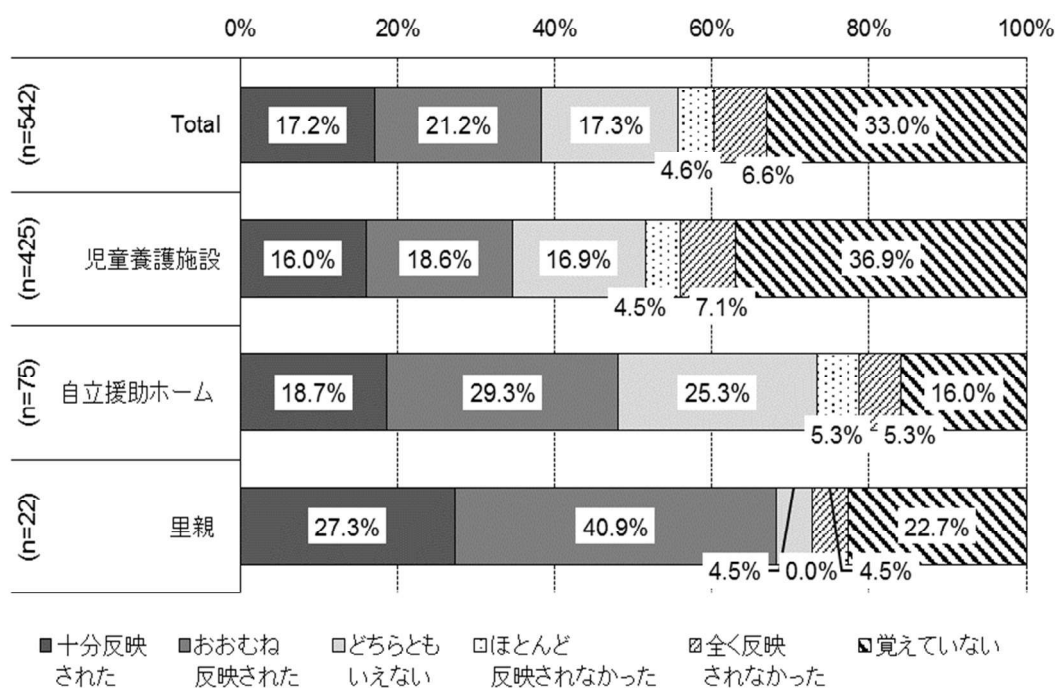
「覚えていない」の割合が最も高く33.0%となっている。次いで、「おおむね反映された（21.2%）」、「どちらともいえない（17.3%）」となっている。

図表 129 入所の際に気持ち・意向は反映されたか



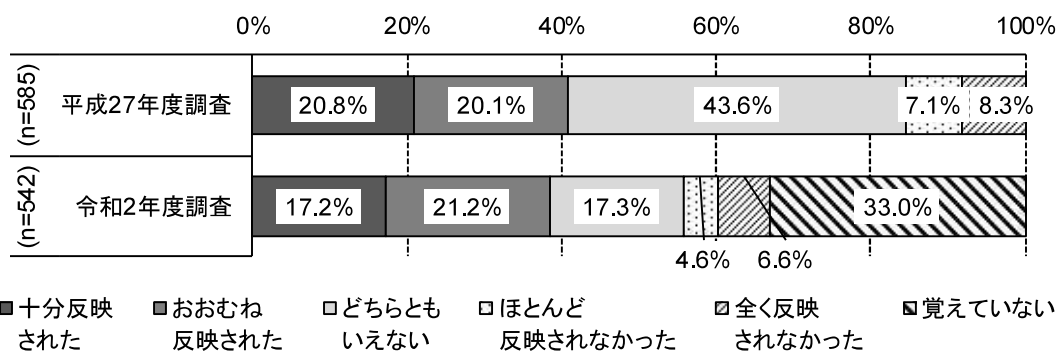
施設の種類別にみると、「児童養護施設」では「覚えていない」が36.9%と最も割合が高くなっている。「自立援助ホーム」では「おおむね反映された」が29.3%と最も割合が高くなっている。「里親」では「おおむね反映された」が40.9%と最も割合が高くなっている。

図表 130 入所の際に気持ち・意向は反映されたか（施設等の種類別）



前回調査と比較すると、「ほとんど反映されなかった（4.6%）」と「全く反映されなかった（6.6%）」を合わせた割合は11.2%で4.2ポイント減少している。なお、今回調査では、「覚えていない」を新たに追加している。

図表 131 入所の際に気持ち・意向は反映されたか（前回調査との比較）



(注) 今回調査では、「覚えていない」を追加した。なお、