




健全育成のための児童館等活動・製作・観賞・遊びおすすめ～アイデアポイント～

児童館名	西東京市ひばりが丘北児童センター	
タイトル	自分でやってみよう	
活動 カテゴリー	活動等	<input type="checkbox"/> 活動 <input checked="" type="checkbox"/> 行事 <input type="checkbox"/> 地域連携事業 <input type="checkbox"/> 製作 <input type="checkbox"/> 観賞 <input type="checkbox"/> その他
	遊び・ ゲーム	<input type="checkbox"/> 集団 <input checked="" type="checkbox"/> 屋内 <input type="checkbox"/> 屋外 <input type="checkbox"/> 伝承 <input type="checkbox"/> 木工 <input type="checkbox"/> クラフト <input type="checkbox"/> 表現 <input checked="" type="checkbox"/> 料理 <input type="checkbox"/> リサイクル <input checked="" type="checkbox"/> 科学 <input type="checkbox"/> IT・パソコン <input type="checkbox"/> 音楽 <input type="checkbox"/> 季節 <input type="checkbox"/> その他
対象者	<input type="checkbox"/> 親子 <input type="checkbox"/> 乳児 <input type="checkbox"/> 幼児 <input checked="" type="checkbox"/> 小学 <input type="checkbox"/> 中高 <input type="checkbox"/> 地域 <input type="checkbox"/> 保護者 <input type="checkbox"/> その他	
目的	日常、よく行う行事をタイトルや取り組み方を少し変えることで自主性・達成感などより味わえるようにする。	
効果 【児童館ガイドライン】	<input checked="" type="checkbox"/> 発達の増進 <input checked="" type="checkbox"/> 日常生活の支援 <input type="checkbox"/> 問題の発生予防・早期発見と対応 <input type="checkbox"/> 子育て家庭への支援 <input type="checkbox"/> 地域組織活動の育成	
おすすめポイント (参加方法・費用・準備期間等)	児童館でよく行われる定番の事業(例えばスライム・プラバン・べっこあめづくり等)の進め方の工夫をしてより自分でやっている場面を増やしているだけです。	
事前準備 道具・材料	内容によって違いますが、基本参加者側の持ち物はなしです。	
活動内容 行事・イベントの様子 遊び・ゲームの 作り方、遊び 方、進め方、 ルール等		<div style="border: 1px solid black; padding: 5px;"> <p>6月の自分でやってみようは「バルーンスライム」でした。作ったスライムを自分でしっかりふくらませるようになるまで子どもたちは何度もチャレンジしました。</p> </div>
		<div style="border: 1px solid black; padding: 5px;"> <p>12月の自分でやってみようは「チョコカップケーキ」づくり!! 粉からケーキにした後は、自分でクリームやミカンをつけてデコレーション。みんなニコニコ顔のひと時でした。</p> </div>
		<div style="border: 1px solid black; padding: 5px;"> <p>1月は新春イベントということもあり「自分で自分のラッキーつかもう!!」というタイトルの行事。言葉通り児童センターで用意した課題をクリアし、占いの館のような部屋で今年の運勢を占いました。</p> </div>
問い合わせ先	(担当部署)子育て支援部児童青少年課ひばりが丘北児童センター(電話042-423-4686)	