




健全育成のための児童館等活動・製作・観賞・遊びおすすめアイデアポイント
【ホームページ紹介原稿】

児童館名	文京区本駒込南児童館	
タイトル	クネクネみなみめいろ（段ボール迷路）	
活動 カテゴリー	活動等	<input type="checkbox"/> 活動 <input checked="" type="checkbox"/> 行事 <input type="checkbox"/> 地域連携事業 <input type="checkbox"/> 製作 <input type="checkbox"/> 観賞 <input type="checkbox"/> その他
	遊び・ ゲーム	<input type="checkbox"/> 集団 <input type="checkbox"/> 屋内 <input type="checkbox"/> 屋外 <input type="checkbox"/> 伝承 <input type="checkbox"/> 木工 <input type="checkbox"/> クラフト <input type="checkbox"/> 表現 <input type="checkbox"/> 料理 <input type="checkbox"/> リサイクル <input type="checkbox"/> 科学 <input type="checkbox"/> IT・パソコン <input type="checkbox"/> 音楽 <input type="checkbox"/> 季節 <input type="checkbox"/> その他
対象者	<input checked="" type="checkbox"/> 親子 <input type="checkbox"/> 乳児 <input checked="" type="checkbox"/> 幼児 <input checked="" type="checkbox"/> 小学 <input checked="" type="checkbox"/> 中高 <input type="checkbox"/> 地域 <input type="checkbox"/> 保護者 <input type="checkbox"/> その他	
目的	・大きな迷路を協力して作り上げ、達成感を味わう ・行事を通して来館する多くの児童と交流する	
効果 【児童館ガイドライン】	<input checked="" type="checkbox"/> 発達の増進 <input type="checkbox"/> 日常生活の支援 <input type="checkbox"/> 問題の発生予防・早期発見と対応 <input type="checkbox"/> 子育て家庭への支援 <input type="checkbox"/> 地域組織活動の育成	
おすすめポイント (参加方法・費用・準備期間等)	1～2ヶ月ほど前から迷路の制作や当日の受付等をするスタッフ(来館児童)を募集する。毎年テーマ(宝探し・忍者等)を決めて児童と共に迷路の制作をする。予め段ボールを購入、コースを設計しておき、1日半ほどで設営する。	
事前準備 道具・材料	毎週スタッフ会議を行い、迷路の制作をする。 段ボール・ガムテープ・ゴミ袋等	
活動内容 行事・イベントの様子 遊び・ゲームの 作り方、遊び 方、進め方、 ルール等		<p>段ボールやゴミ袋等を使って迷路のコースを作ります。 大まかなコースの設置は職員が行いますが、穴を開けたりテープでつなげたり、段ボールの中に入って作業をする子ども達は大はしゃぎです。お客さんはもちろん大喜び、2～3歳の幼児でもどんどん進んでいきます。</p>
		<p>段ボールの通路を抜けると所々に広場があり、テーマに沿って子ども達が描いた絵や職員と協力して作った作品が迷路の世界を彩ります。</p>
		<p>当日は大行列が出来ます。大忙しの受付や迷路内のチェックポイント、暗いコースでのおどろかし等もスタッフの子ども達が行います。</p>
問い合わせ先	(担当部署)文京区本駒込南児童館 (電話)03-3823-3253	