


(23) 「東京都子ども医療ガイド」の認知度－性・年齢階級別

「東京都子ども医療ガイド」を「知っている」と「中身は知らないが言葉は聞いたことがある」を合わせた割合は、男性より女性の方が高い

「東京都子ども医療ガイド」の認知度について、性別にみると、「知っている」と「中身は知らないが言葉は聞いたことがある」を合わせた割合は、男性は8.7%、女性は16.3%となっている。(図Ⅱ-11-24)

図Ⅱ-11-24 「東京都子ども医療ガイド」の認知度－性・年齢階級別

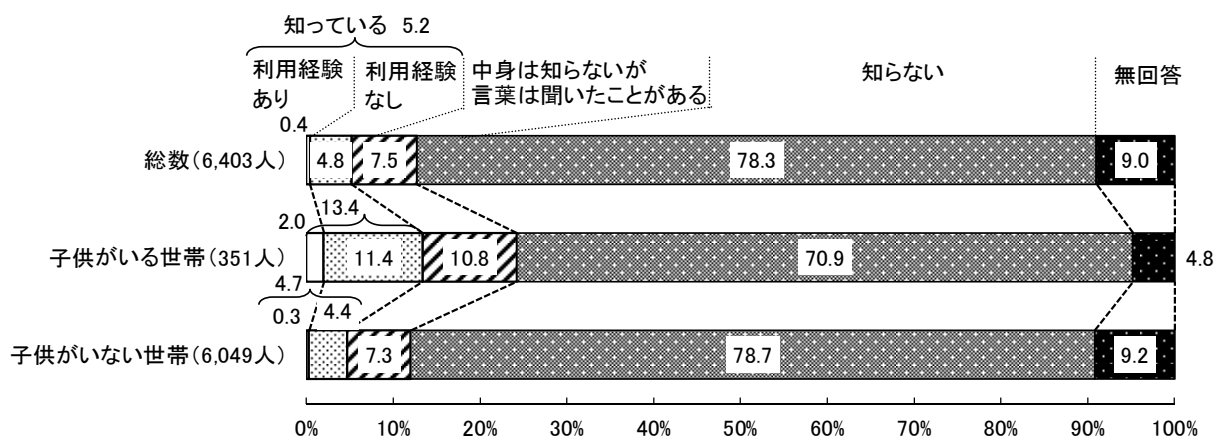


(24) 「東京都子ども医療ガイド」の認知度—世帯類型（3歳未満の子供がいる世帯）別

「東京都子ども医療ガイド」を「知っている」割合は、3歳未満の子供がいる世帯に属する人は13%

「東京都子ども医療ガイド」の認知度について、世帯類型（3歳未満の子供がいる世帯）別にみると、「知っている」の割合は、3歳未満の子供がいる世帯に属する人は13.4%、子供がいない世帯に属する人は4.7%と、子供がいる世帯に属する人の方が8.7ポイント高くなっている。（図Ⅱ-11-25）

図Ⅱ-11-25 「東京都子ども医療ガイド」の認知度—世帯類型（3歳未満の子供がいる世帯）別




(25) 妊娠相談ほっとラインの認知度－性・年齢階級別

「妊娠相談ほっとライン」を「知っている」と「中身は知らないが言葉は聞いたことがある」を合わせた割合は、男性より女性の方が高い

妊娠相談ほっとラインの認知度について、性別にみると、「知っている」と「中身は知らないが言葉は聞いたことがある」を合わせた割合は、男性は6.7%、女性は14.5%となっている。
(図Ⅱ-11-26)

図Ⅱ-11-26 妊娠相談ほっとラインの認知度－性・年齢階級別

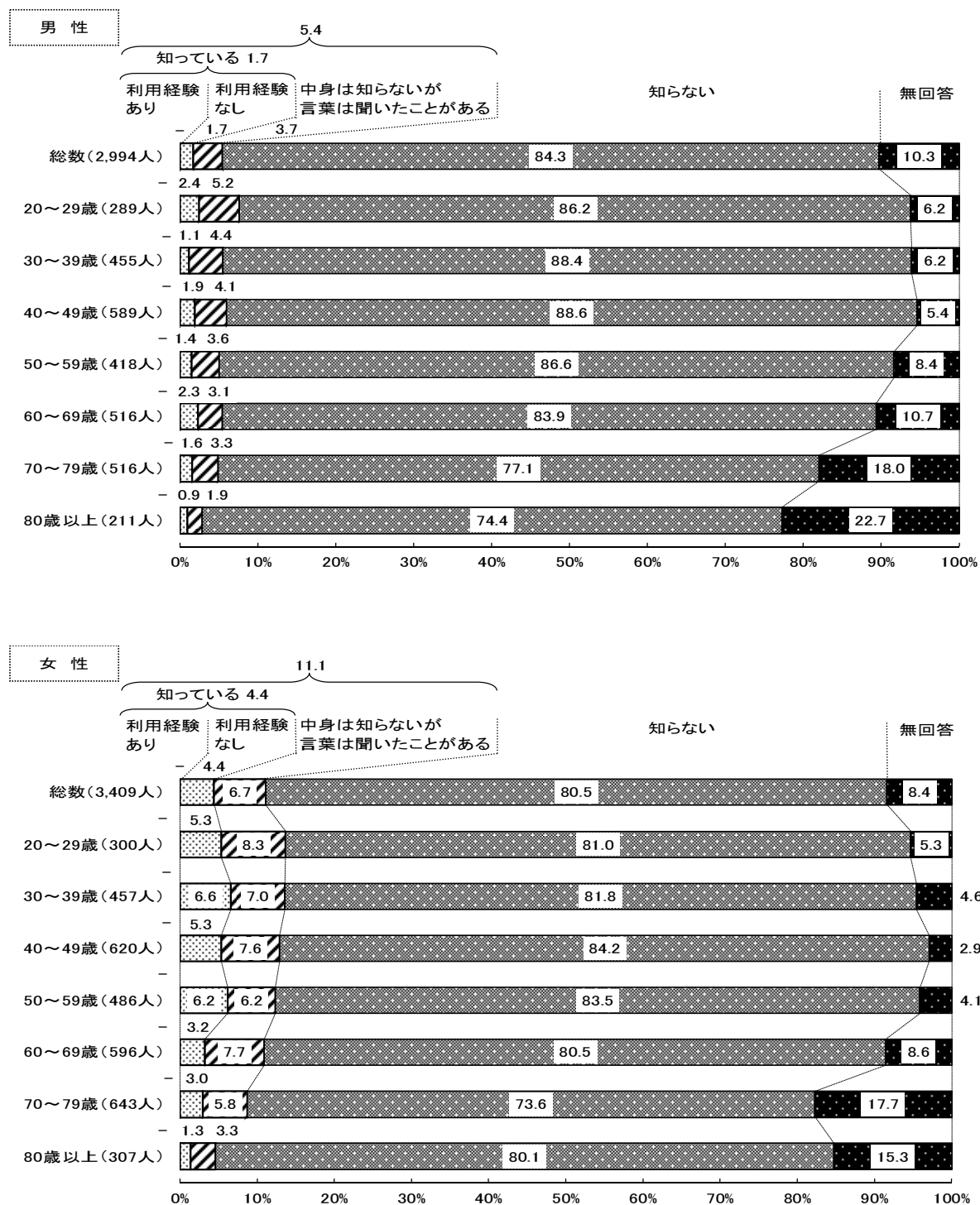


(26) 不妊・不育ホットラインの認知度—性・年齢階級別

「不妊・不育ホットライン」を「知っている」と「中身は知らないが言葉は聞いたことがある」を合わせた割合は、男性より女性の方が高い

不妊・不育ホットラインの認知度について、性別にみると、「知っている」と「中身は知らないが言葉は聞いたことがある」を合わせた割合は、男性は5.4%、女性は11.1%となっている。(図Ⅱ-11-27)

図Ⅱ-11-27 不妊・不育ホットラインの認知度—性・年齢階級別




(27) COPD(慢性閉塞性肺疾患)の認知度—性・年齢階級別

COPD(慢性閉塞性肺疾患)を「知っている」割合は、50代女性が最も高い

COPD(慢性閉塞性肺疾患)の認知度について、性別にみると、「知っている」の割合は、男性は7.6%、女性は10.1%と女性の方が2.5ポイント高くなっている。

年齢階級別では、「知っている」の割合は、50代女性が最も高く、15.6%となっている。(図Ⅱ-11-28)

図Ⅱ-11-28 COPD(慢性閉塞性肺疾患)の認知度—性・年齢階級別

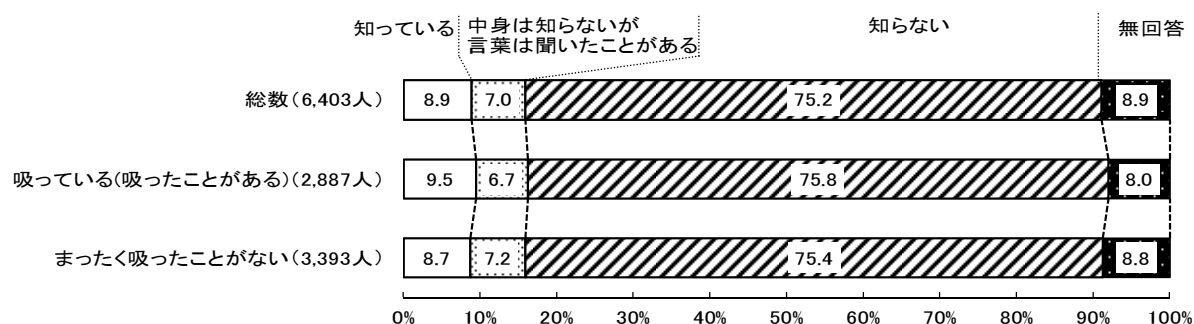


(28) COPD(慢性閉塞性肺疾患)の認知度－喫煙の有無別

たばこを吸っている（吸ったことがある）人のうち、COPD(慢性閉塞性肺疾患)を「知っている」割合は10%

COPD(慢性閉塞性肺疾患)の認知度について、喫煙の有無別にみると、「知っている」の割合が吸っている（吸ったことがある）人が9.5%、まったく吸ったことがない人が8.7%であった。（図Ⅱ-11-29）

図Ⅱ-11-29 COPD(慢性閉塞性肺疾患)の認知度－喫煙の有無別



(29) COPD(慢性閉塞性肺疾患)の認知度－禁煙意欲別

COPD(慢性閉塞性肺疾患)の認知度について、禁煙意欲別にみると、「知っている」の割合は、「やめたいと思う」人が8.5%、「できればやめたいと思う」人が8.8%、「あまり思わない」人が5.9%、「まったく思わない」人が7.7%となっている。（図Ⅱ-11-30）

図Ⅱ-11-30 COPD(慢性閉塞性肺疾患)の認知度－禁煙意欲別

