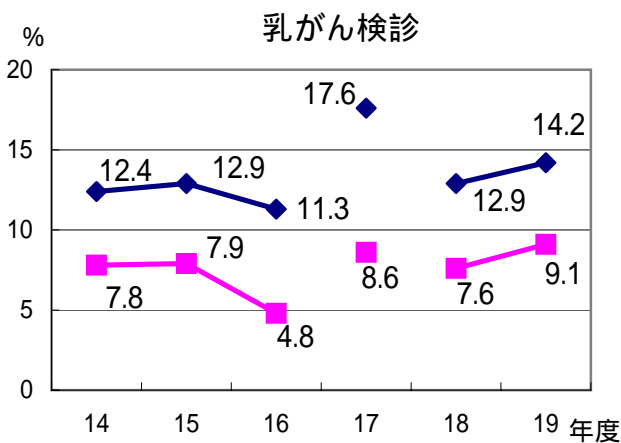
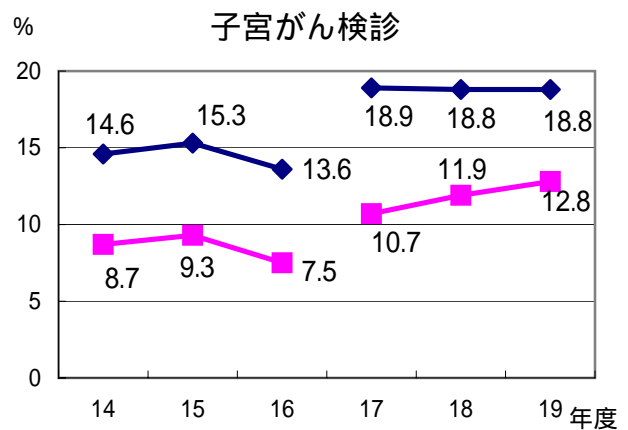
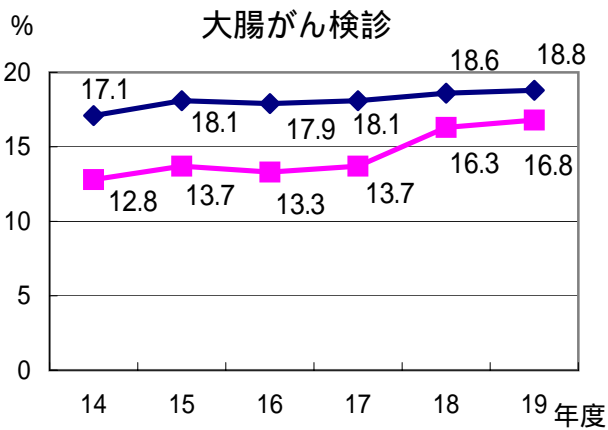
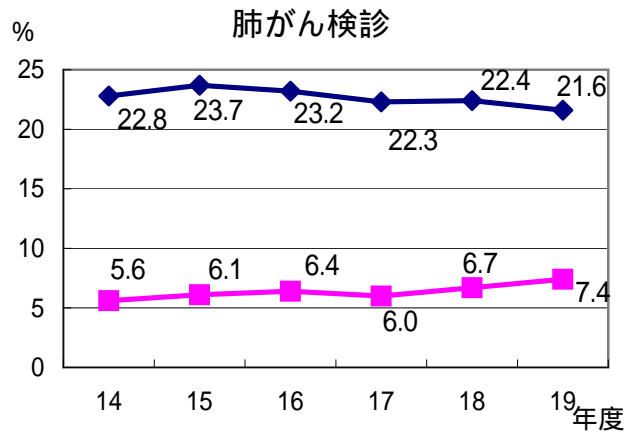
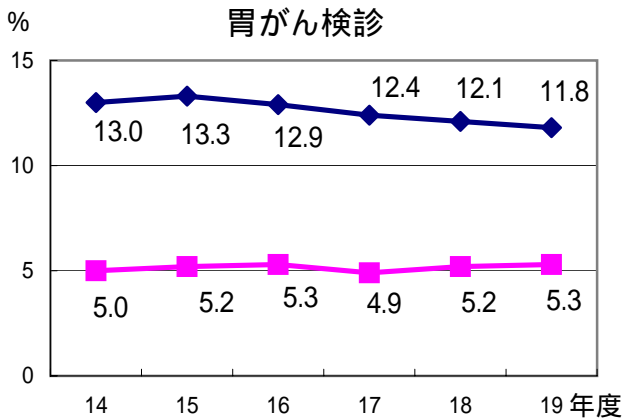


がん検診受診率の動向

資料1



地域保健・老人保健事業報告より

注: 1) 受診率 = (受診者数 / 対象者数) × 100

平成18年度「がん予防重点健康教育及びがん検診実施のための指針」の改正に伴い、平成17年度から「子宮がん」及び「乳がん」の受診率の算出方法を変更した。

受診率 = (前年度の受診者数 + 当該年度の受診者数 - 2年連続の受診者数) / (当該年度の対象者数) × 100

2) 受診率は、計数不明を除く。

3) 平成18年度の「乳がん」の受診率は、マンモグラフィ及び視触診のみにて算出。