

受動喫煙に関する都民意識調査
第2回
【報告書】

2020.2.28

調査目的

2020年4月に全面施行される「改正健康増進法及び東京都受動喫煙防止条例」にあたり、先んじて受動喫煙防止に関する規制が一部始まっているなかで、現時点での都民の新制度の認知度や都民の実態を把握し、今後の取組に活かしていく。

調査手法

インターネット調査
(マーケティングアプリケーションズ保有の調査モニタを対象)

調査エリア

東京都

対象者条件
サンプル数
割付

対象者：20歳～79歳の東京都在住の男女
回収数：3,000ss
<性年代別に東京都の人口構成比にあわせて回収>

※統計局の平成27年国勢調査 人口等基本集計 による
東京都の人口をもとに、下記表のように割り付けを実施。

性別	年代	人口	構成比	3000ss割り戻し 割付数
男性	20代	819299	7.9%	238
	30代	1025283	9.9%	298
	40代	1121334	10.9%	326
	50代	829319	8.0%	241
	60代	779013	7.5%	227
	70代	581503	5.6%	169
女性	20代	798077	7.7%	232
	30代	982984	9.5%	286
	40代	1081050	10.5%	314
	50代	784768	7.6%	228
	60代	800874	7.8%	233
	70代	715810	6.9%	208
		10319314		

調査時期

令和2年1月

設問数

スクリーニング調査：4問
本調査：19問

SC1	あなたのお住いの地域を一つだけお選びください。	%
1	区中央部(千代田区、中央区、港区、文京区、台東区)	6.9
2	区南部(品川区、大田区)	8.8
3	区西南部(目黒区、世田谷区、渋谷区)	10.1
4	区西部(新宿区、中野区、杉並区)	10.6
5	区西北部(豊島区、北区、板橋区、練馬区)	15.0
6	区東北部(荒川区、足立区、葛飾区)	8.8
7	区東部(墨田区、江東区、江戸川区)	9.1
8	西多摩(青梅市、福生市、羽村市、あきる野市、瑞穂町、日の出町、檜原村、奥多摩町)	1.8
9	南多摩(八王子市、町田市、日野市、多摩市、稲城市)	10.4
10	北多摩西部(立川市、昭島市、国分寺市、国立市、東大和市、武蔵村山市)	4.7
11	北多摩南部(武蔵野市、三鷹市、府中市、調布市、小金井市、狛江市)	8.0
12	北多摩北部(小平市、東村山市、清瀬市、東久留米市、西東京市)	5.6
13	島しょ(大島町、利島村、新島村、神津島村、三宅村、御蔵島村、八丈町、青ヶ島村・小笠原村)	0.2
14	上記にあてはまるものはない	-
	全体(N)	3000

SC2	あなたの婚姻状況をお知らせください。	%
1	未婚	44.0
2	既婚	56.0
	全体(N)	3000

SC3	あなたには、お子様がいらっしゃいますか。	%
1	子どもなし	52.4
2	子どもあり	47.6
	全体(N)	3000

SC4	あなたの職業としてあてはまるものをひとつお選びください。	%
1	公務員	2.1
2	経営者・役員	2.4
3	会社員(事務系)	23.0
4	会社員(技術系)	9.8
5	会社員(その他)	9.2
6	自営業	5.4
7	自由業	3.2
8	専業主婦(主夫)	16.9
9	パート・アルバイト	12.4
10	学生	2.5
11	その他	1.0
12	無職	12.3
	全体(N)	3000

	ページ番号
Q1 「たばこ（加熱式たばこ除く）」の喫煙の有無	4
Q2 「加熱式たばこ」の喫煙の有無	5
<参考> 「紙たばこ」「加熱式たばこ」喫煙状況	6
Q3 禁煙意向の有無	7
Q4 「受動喫煙」の経験有無	8
Q5 「受動喫煙」の経験場所	9
Q6 たばこの煙に対する考え方	10
Q7 「加熱式たばこ」の受動喫煙リスク	11
Q8 受動喫煙防止に関する新制度の認知	12
Q9 「行政機関や病院などで屋内禁煙になったこと」の認知	13
Q10 「保育所・幼稚園・学校などは、敷地内完全禁煙となったこと」の認知	14
Q11 「飲食店の店頭で、喫煙可否などの表示が義務化されたこと」の認知	15
Q12 飲食店の店頭で喫煙に関する表示を見た経験の有無	16
Q13 飲食店の店頭に掲出されている喫煙に関する表示の参考度合い	17
Q14 「飲食店（従業員がいる場合）は原則屋内禁煙になること」の認知	18
Q15 「2人以上が利用する施設は原則屋内禁煙となること」の認知	19
Q16 見聞きした広報活動	20
Q17 東京都の受動喫煙防止条例の取り組みについての評価	21
Q18 東京都の受動喫煙防止条例の取り組みについての評価の理由	22
Q19 「受動喫煙」防止の施策推進について、東京都への意見・要望	24
<参考データ> 調査票	28

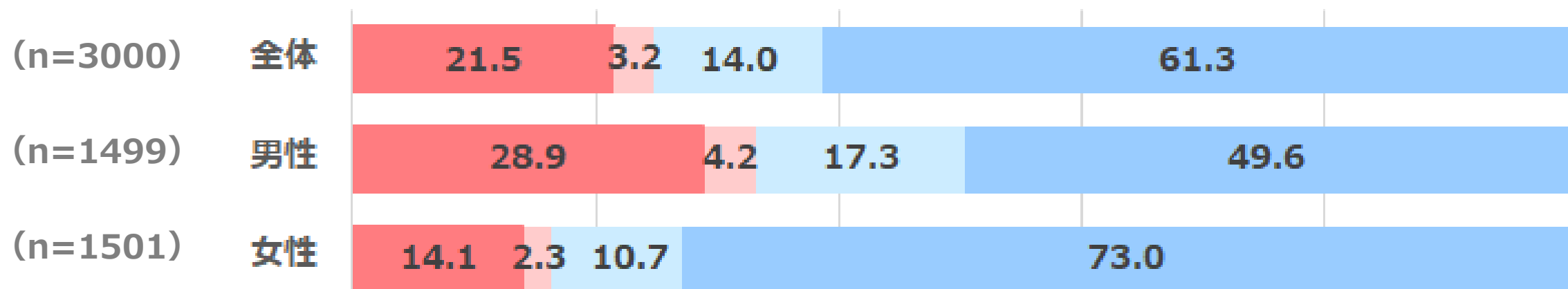
Q1 「たばこ（加熱式たばこ除く）」の喫煙の有無

Q1 あなたはたばこ（加熱式たばこ*を除く。紙巻きたばこ、葉巻、水たばこ等）を吸いますか。次の中から一つ選んでください。

- ・「たばこ（加熱式たばこ除く）」（以降「紙たばこ」と表記）の喫煙状況については、「吸わない」が全体の61.3%を占めており、最も多い。
- ・男女別にみると、男性は28.9%、女性は14.1%と喫煙率は約2倍の差となっている。
- ・性年代別に見た場合、“男性50代”が「毎日吸っている」35.7%と最も高い。

■ 毎日吸っている ■ ときどき吸う日がある ■ 以前は吸っていたが一月以上吸っていない ■ 吸わない

0% 20% 40% 60% 80% 100%




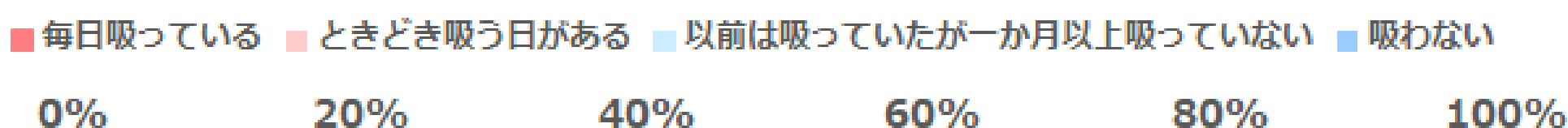
	全体	毎日吸っている	ときどき吸う日がある	以前は吸っていたが一月以上吸っていない	吸わない
全体	3000	21.5	3.2	14.0	61.3
男性	1499	28.9	4.2	17.3	49.6
女性	1501	14.1	2.3	10.7	73.0
男性20代	238	28.6	7.1	4.2	60.1
男性30代	298	29.2	7.0	11.7	52.0
男性40代	326	31.9	2.1	13.8	52.1
男性50代	241	35.7	2.1	22.8	39.4
男性60代	227	27.8	3.5	26.9	41.9
男性70代	169	14.8	3.0	31.4	50.9
女性20代	232	17.2	4.7	6.0	72.0
女性30代	286	11.5	3.1	8.4	76.9
女性40代	314	15.6	2.9	12.4	69.1
女性50代	228	15.4	0.9	12.7	71.1
女性60代	233	18.9	0.9	15.0	65.2
女性70代	208	5.3	0.5	9.1	85.1
喫煙	838	77.0	11.6	6.3	5.1
非喫煙	2162	-	-	16.9	83.1
喫煙×受動喫煙あり	679	76.7	12.2	6.9	4.1
喫煙×受動喫煙なし	159	78.0	8.8	3.8	9.4
非喫煙×受動喫煙あり	1167	-	-	21.6	78.4
非喫煙×受動喫煙なし	995	-	-	11.5	88.5

【比率の差】 n=30以上

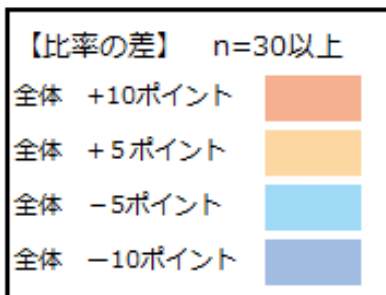
- 全体 +10ポイント
- 全体 +5ポイント
- 全体 -5ポイント
- 全体 -10ポイント

Q2 あなたは加熱式たばこ*を吸いますか。 次の中から一つ選んでください。
 *「加熱式たばこ」とは、たばこ葉やたばこ葉を用いた加工品を燃焼させず、専用機器を用いて電気で加熱することで煙を発生させるもの。加熱の方法や温度などは製品ごとに異なります。

- ・「加熱式たばこ」の喫煙状況についても、「吸わない」が全体の79.5%と最も多い。
- ・「毎日吸っている」は11.3%、「ときどき吸う日がある」は4.7%で、加熱式たばこの喫煙者合計は16.0%となっており、紙たばこの喫煙者の割合（24.7%）より少ない。
- ・男女別にみると、男性の喫煙割合が2倍以上多く、年代別では若い年代の方が喫煙割合が高く、年代があがるにつれ喫煙割合は低くなる傾向がある。

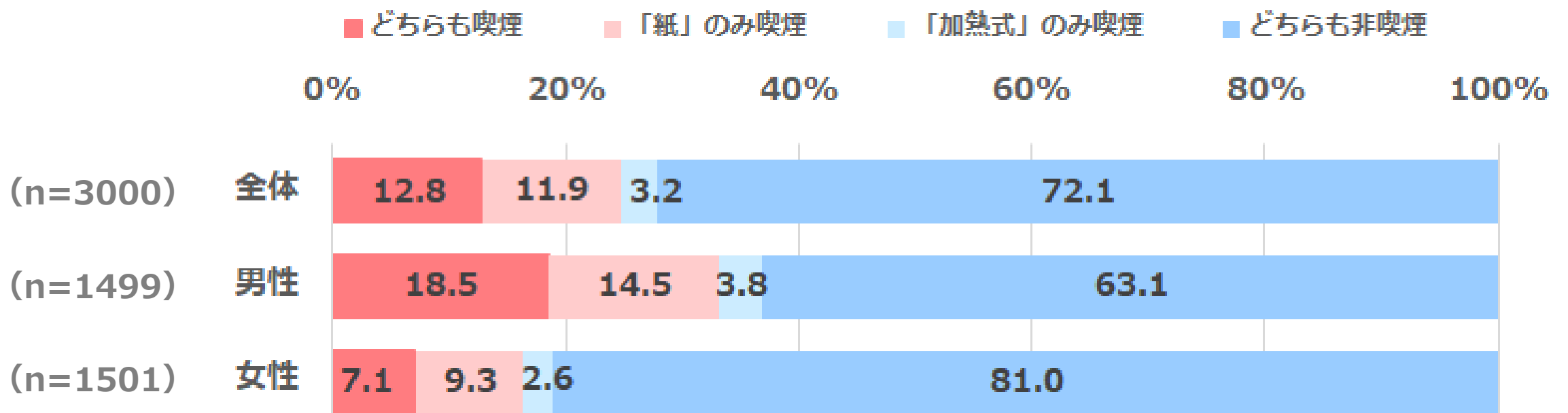


	全体	毎日吸っている	ときどき吸う日がある	以前は吸っていたが一月以上吸っていない	吸わない
全体	3000	11.3	4.7	4.4	79.5
男性	1499	15.5	6.8	5.9	71.8
女性	1501	7.1	2.7	3.0	87.3
男性20代	238	21.0	7.6	4.6	66.8
男性30代	298	20.5	9.7	7.0	62.8
男性40代	326	17.5	5.5	5.2	71.8
男性50代	241	16.2	7.1	5.0	71.8
男性60代	227	9.7	7.0	7.9	75.3
男性70代	169	2.4	2.4	5.3	89.9
女性20代	232	16.4	3.4	2.2	78.0
女性30代	286	8.4	4.2	3.8	83.6
女性40代	314	7.3	3.2	2.5	86.9
女性50代	228	4.4	2.6	3.1	89.9
女性60代	233	3.4	0.9	4.3	91.4
女性70代	208	1.4	1.0	1.9	95.7
喫煙	838	40.5	16.9	8.6	34.0
非喫煙	2162	-	-	2.8	97.2
喫煙×受動喫煙あり	679	44.3	17.4	8.1	30.2
喫煙×受動喫煙なし	159	23.9	15.1	10.7	50.3
非喫煙×受動喫煙あり	1167	-	-	3.5	96.5
非喫煙×受動喫煙なし	995	-	-	2.0	98.0



Q1,Q2で聴取した「紙たばこ」「加熱式たばこ」の喫煙状況から、「どちらも喫煙」「紙たばこのみ喫煙」「加熱式たばこのみ喫煙」「どちらも非喫煙」の4分類に分けております。
 「喫煙」は、「毎日吸っている」「ときどき吸う日がある」、
 「非喫煙」は「以前は吸っていたが、1か月以上吸っていない」「吸わない」として集計。

- ・以降、「どちらも喫煙」12.8%、「紙たばこのみ喫煙」11.9%、「加熱式たばこのみ喫煙」3.2%の合計27.9%を「喫煙者」とし、「どちらも非喫煙」72.1%を「非喫煙者」とします。
- ・全体でみると、「どちらも非喫煙」の72.1%が最も多いが、喫煙者の中で最も多いのは「どちらも喫煙」の12.8%となっており、特に20代の「どちらも喫煙」の割合が男女ともに高くなっている。
- ・受動喫煙の経験有無によっても違いが生じており、受動喫煙経験がある人の方が「どちらも喫煙」の割合が高く、受動喫煙経験がない人は「紙たばこのみ喫煙」の割合が高い。

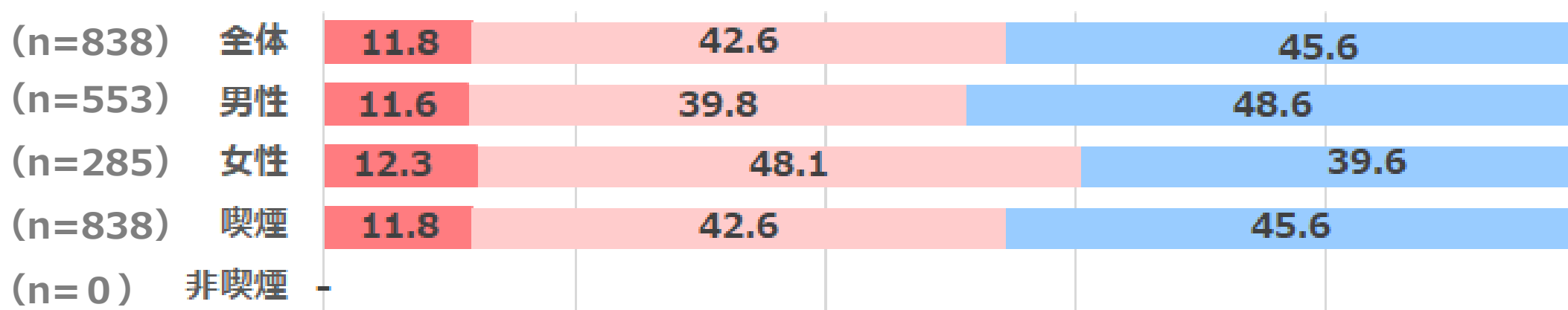
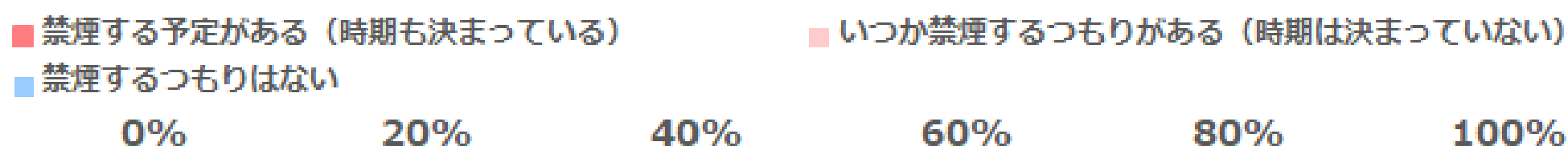


	全体	どちらも喫煙	「紙」のみ喫煙	「加熱式」のみ喫煙	どちらも非喫煙
全体	3000	12.8	11.9	3.2	72.1
男性	1499	18.5	14.5	3.8	63.1
女性	1501	7.1	9.3	2.6	81.0
男性20代	238	25.6	10.1	2.9	61.3
男性30代	298	24.2	12.1	6.0	57.7
男性40代	326	19.3	14.7	3.7	62.3
男性50代	241	17.4	20.3	5.8	56.4
男性60代	227	15.0	16.3	1.8	67.0
男性70代	169	3.6	14.2	1.2	81.1
女性20代	232	15.5	6.5	4.3	73.7
女性30代	286	8.4	6.3	4.2	81.1
女性40代	314	7.6	10.8	2.9	78.7
女性50代	228	4.8	11.4	2.2	81.6
女性60代	233	3.0	16.7	1.3	79.0
女性70代	208	2.4	3.4	-	94.2
喫煙	838	45.9	42.6	11.5	-
非喫煙	2162	-	-	-	100.0
喫煙×受動喫煙あり	679	50.7	38.3	11.0	-
喫煙×受動喫煙なし	159	25.8	61.0	13.2	-
非喫煙×受動喫煙あり	1167	-	-	-	100.0
非喫煙×受動喫煙なし	995	-	-	-	100.0

【比率の差】 n=30以上
 全体 +10ポイント
 全体 +5ポイント
 全体 -5ポイント
 全体 -10ポイント

Q3 たばこ、加熱式たばこのいずれか、または両方で、「毎日吸っている」または「ときどき吸う日がある」と回答した方にお尋ねします。
あなたは、今後、禁煙するつもりはありますか。

- 「禁煙する予定がある」「いつか禁煙するつもりがある」と回答した人の合計は54.4%となっており、半数以上の人に禁煙の意向がある結果となっている。
- 男女ともに20代は「禁煙する予定がある（時期も決まっている）」と回答している人が約30%程度と禁煙意向が高い一方、男性の40~60代は、「禁煙するつもりはない」が50%以上となっており、年代によって差がみられる。
- 受動喫煙経験がある人の方が、無い人よりも禁煙意向が高い。



<回答者>
Q1,Q2において「紙」「加熱式」いずれかのたばこを「毎日吸っている」「ときどき吸う日がある」と回答した人

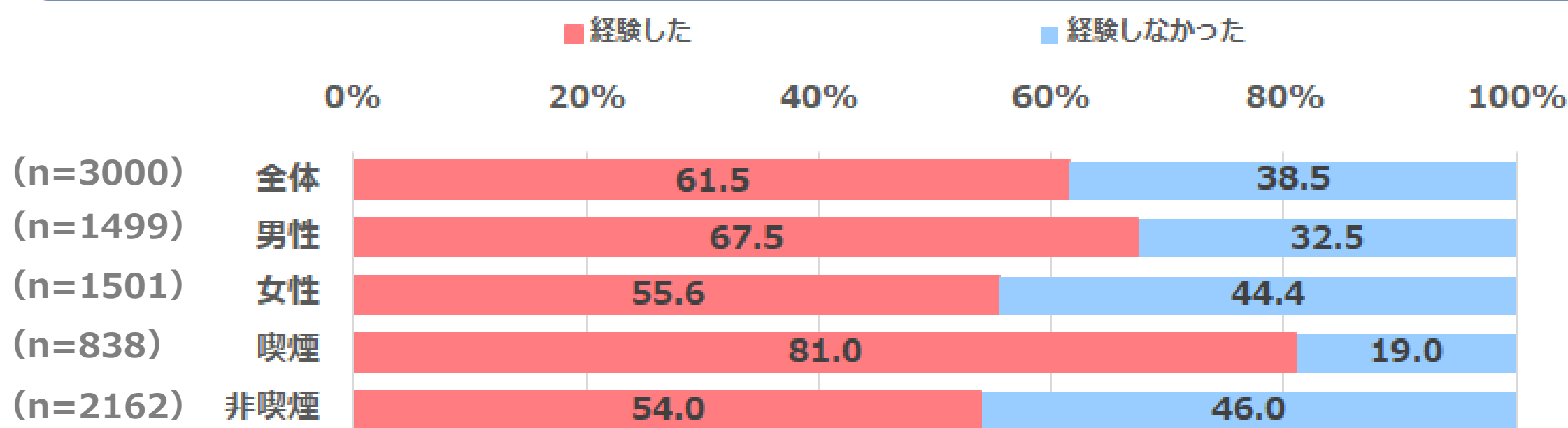
	全体	禁煙する予定がある（時期も決まっている）	いつか禁煙するつもりがある（時期は決まっていない）	禁煙するつもりはない
全体	838	11.8	42.6	45.6
男性	553	11.6	39.8	48.6
女性	285	12.3	48.1	39.6
男性20代	92	38.0	35.9	26.1
男性30代	126	12.7	40.5	46.8
男性40代	123	6.5	33.3	60.2
男性50代	105	1.0	43.8	55.2
男性60代	75	2.7	45.3	52.0
男性70代	32	6.3	46.9	46.9
女性20代	61	29.5	52.5	18.0
女性30代	54	20.4	35.2	44.4
女性40代	67	3.0	43.3	53.7
女性50代	42	-	54.8	45.2
女性60代	49	8.2	51.0	40.8
女性70代	12	-	75.0	25.0
喫煙	838	11.8	42.6	45.6
非喫煙	0	-	-	-
喫煙×受動喫煙あり	679	13.5	44.9	41.5
喫煙×受動喫煙なし	159	4.4	32.7	62.9
非喫煙×受動喫煙あり	0	-	-	-
非喫煙×受動喫煙なし	0	-	-	-

【比率の差】 n=30以上

全体 +10ポイント	（赤）
全体 +5ポイント	（オレンジ）
全体 -5ポイント	（青）
全体 -10ポイント	（紺）

Q4 受動喫煙とは、「室内またはこれに準ずる環境において、他人のたばこの煙を吸わされること」をいいます。
 あなたは、おおよそ一年の間に受動喫煙を経験しましたか。

- おおよそ1年の間に全体の61.5%の人が受動喫煙を経験している。
- 喫煙状況別にみると、「経験した」の回答が非喫煙者は54.0%に対し、喫煙者は81.0%と27.0ポイント多くなっている。
- 性年代別に見た場合、「経験しなかった」が一番高いのは、喫煙者が一番少ない“女性70代”で60.1%である。



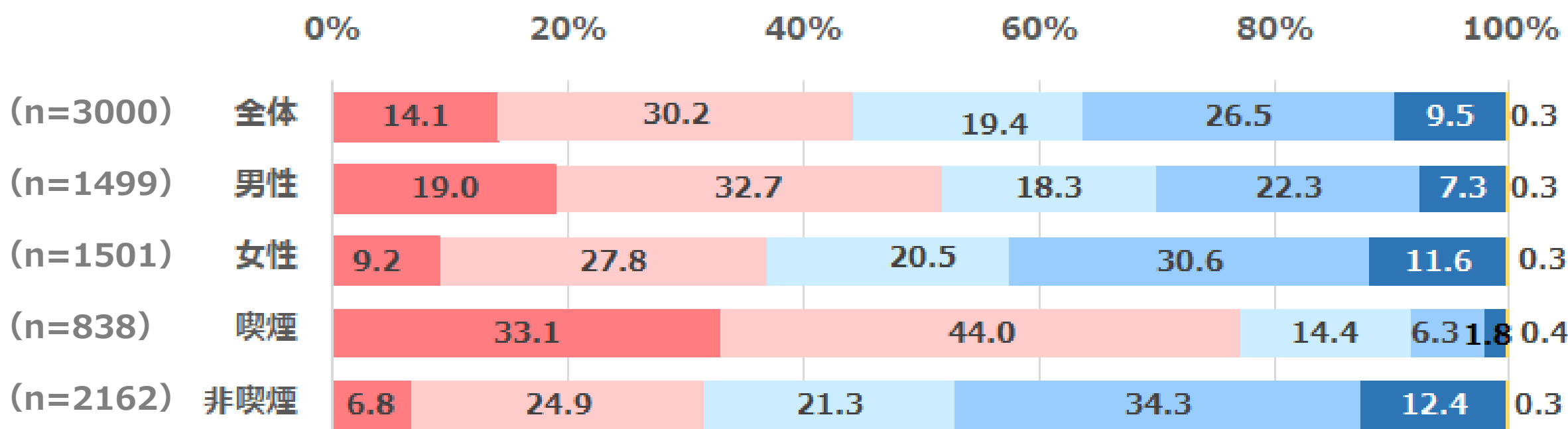
	全体	経験した	経験しなかった
全体	3000	61.5	38.5
男性	1499	67.5	32.5
女性	1501	55.6	44.4
男性20代	238	65.5	34.5
男性30代	298	69.1	30.9
男性40代	326	67.5	32.5
男性50代	241	67.6	32.4
男性60代	227	70.5	29.5
男性70代	169	63.3	36.7
女性20代	232	60.8	39.2
女性30代	286	60.8	39.2
女性40代	314	57.0	43.0
女性50代	228	57.0	43.0
女性60代	233	54.5	45.5
女性70代	208	39.9	60.1
喫煙	838	81.0	19.0
非喫煙	2162	54.0	46.0
喫煙×受動喫煙あり	679	100.0	-
喫煙×受動喫煙なし	159	-	100.0
非喫煙×受動喫煙あり	1167	100.0	-
非喫煙×受動喫煙なし	995	-	100.0

【比率の差】 n=30以上	
全体 +10ポイント	
全体 +5ポイント	
全体 -5ポイント	
全体 -10ポイント	

Q6 あなたは、他人のたばこの煙をどう感じますか。

- 「不快感を覚える」「強い不快感を覚える」「体調不良を生じるほど不快感を覚える」の不快を覚えるほどの嫌悪感を抱く人は、全体の55.3%と半数以上の人々が他人のたばこの煙を不快に感じている。
- 喫煙者は、「特に何とも思わない」が33.1%と他に比べ高いが、その中でも“受動喫煙なし”の人は47.8%が「特に何とも思わない」と回答している。

■ 特に何とも思わない
■ 不快感を覚える
■ 体調不良を生じるほど不快感を覚える
■ できれば受けたくない
■ 強い不快感を覚える
■ その他



	全体	特に何とも思わない	できれば受けたくない	不快感を覚える	強い不快感を覚える	体調不良を生じるほど不快感を覚える	その他
全体	3000	14.1	30.2	19.4	26.5	9.5	0.3
男性	1499	19.0	32.7	18.3	22.3	7.3	0.3
女性	1501	9.2	27.8	20.5	30.6	11.6	0.3
男性20代	238	16.0	32.8	18.9	24.4	7.6	0.4
男性30代	298	19.1	31.2	18.5	21.8	9.1	0.3
男性40代	326	16.9	34.7	17.2	22.4	8.9	-
男性50代	241	21.2	33.2	17.4	22.0	6.2	-
男性60代	227	22.5	30.4	18.1	24.7	4.0	0.4
男性70代	169	19.5	33.7	20.7	17.8	7.1	1.2
女性20代	232	16.4	29.7	17.2	23.7	12.1	0.9
女性30代	286	8.7	24.1	20.3	35.7	11.2	-
女性40代	314	7.6	27.7	21.7	29.3	13.4	0.3
女性50代	228	9.6	24.1	17.5	36.8	11.4	0.4
女性60代	233	8.2	31.8	21.0	28.8	10.3	-
女性70代	208	4.8	30.3	25.0	28.8	10.6	0.5
喫煙	838	33.1	44.0	14.4	6.3	1.8	0.4
非喫煙	2162	6.8	24.9	21.3	34.3	12.4	0.3
喫煙×受動喫煙あり	679	29.6	45.5	15.8	7.2	1.5	0.4
喫煙×受動喫煙なし	159	47.8	37.7	8.8	2.5	3.1	-
非喫煙×受動喫煙あり	1167	5.4	24.8	19.4	38.6	11.5	0.4
非喫煙×受動喫煙なし	995	8.3	25.0	23.5	29.3	13.6	0.2

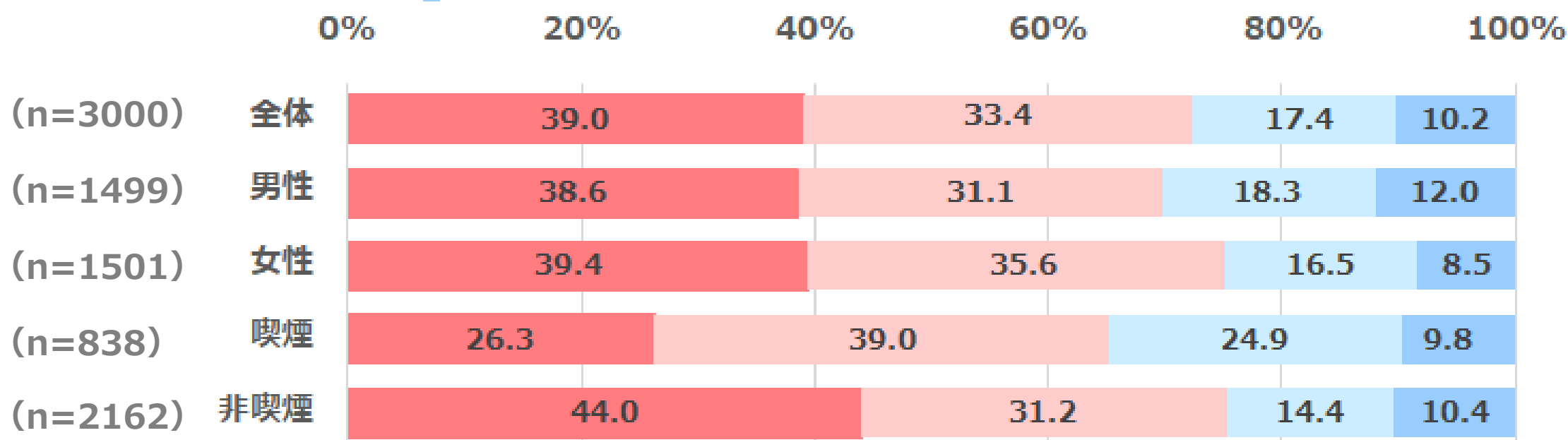
【比率の差】 n=30以上

- 全体 +10ポイント
- 全体 +5ポイント
- 全体 -5ポイント
- 全体 -10ポイント

Q7 あなたは、加熱式たばこの受動喫煙リスクはどの程度あると思いますか。お気持ちに近いものを一つお選びください。

- ・「加熱式たばこ」の受動喫煙リスクについての意識は、「紙巻きたばこと同レベルで周囲の人に受動喫煙リスクを与える」が全体で39.0%と最も高い。
- ・喫煙者と非喫煙者で、認識に乖離が出ており、喫煙者は「同レベルで受動喫煙リスクを与える」と考えている人が26.3%と他と比べ少ないが、非喫煙者においては、44.0%がリスクを感じている。

- 加熱式たばこは、紙巻きたばこと同レベルで周囲の人に受動喫煙リスクを与える
- 加熱式たばこは、紙巻きたばこと比べて、周囲の人への受動喫煙リスクが小さい
- 加熱式たばこは、紙巻きたばこと比べて、周囲の人への受動喫煙リスクがかなり小さい
- 加熱式たばこは、周囲の人への受動喫煙リスクがほぼ無い



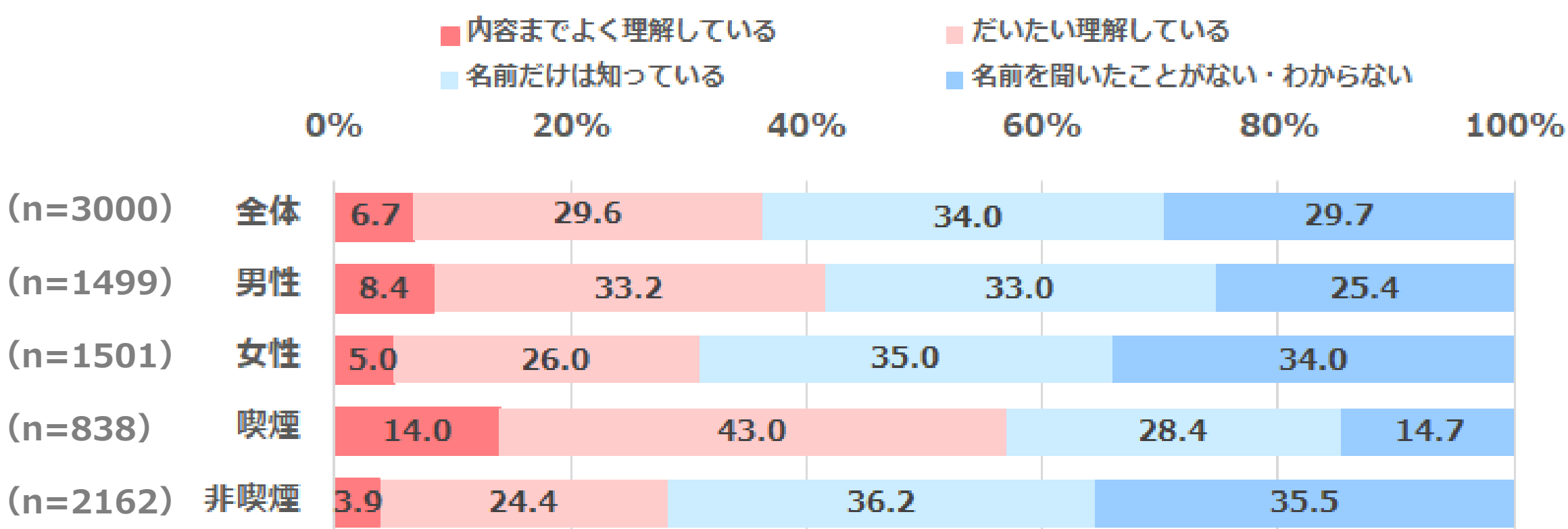
	全体	加熱式たばこは、紙巻きたばこと同レベルで周囲の人に受動喫煙リスクを与える	加熱式たばこは、紙巻きたばこと比べて、周囲の人への受動喫煙リスクが小さい	加熱式たばこは、紙巻きたばこと比べて、周囲の人への受動喫煙リスクがかなり小さい	加熱式たばこは、周囲の人への受動喫煙リスクがほぼ無い
全体	3000	39.0	33.4	17.4	10.2
男性	1499	38.6	31.1	18.3	12.0
女性	1501	39.4	35.6	16.5	8.5
男性20代	238	39.9	30.7	10.9	18.5
男性30代	298	37.6	34.9	15.4	12.1
男性40代	326	35.9	31.9	21.5	10.7
男性50代	241	36.5	28.2	22.0	13.3
男性60代	227	41.9	31.7	19.8	6.6
男性70代	169	42.6	26.6	20.1	10.7
女性20代	232	38.4	33.2	15.1	13.4
女性30代	286	47.9	30.4	15.7	5.9
女性40代	314	38.5	34.7	16.9	9.9
女性50代	228	39.0	36.0	17.1	7.9
女性60代	233	37.3	39.9	15.0	7.7
女性70代	208	33.2	41.8	19.2	5.8
喫煙	838	26.3	39.0	24.9	9.8
非喫煙	2162	44.0	31.2	14.4	10.4
喫煙×受動喫煙あり	679	27.4	39.2	24.6	8.8
喫煙×受動喫煙なし	159	21.4	38.4	26.4	13.8
非喫煙×受動喫煙あり	1167	47.7	32.6	14.7	5.0
非喫煙×受動喫煙なし	995	39.6	29.4	14.2	16.8

【比率の差】 n=30以上

全体 +10ポイント	■
全体 +5ポイント	■
全体 -5ポイント	■
全体 -10ポイント	■

Q8 あなたは、新制度（国の健康増進法改正や東京都受動喫煙防止条例等の受動喫煙を防止するための対策）についてどの程度知っていますか。

- 「内容までよく理解している」6.7%、「だいたい理解している」29.6%、「名前だけは知っている」34.0%で、これらの合計を認知者とした場合、70.3%の人が認知している。
- 喫煙有無により認知に差が出ており、喫煙者は85.3%の人が認知している一方、非喫煙者の認知率は64.5%と20.8ポイント低くなっている。
特に非喫煙者の中でも、受動喫煙経験がない人の認知が低く、53.1%となっている。



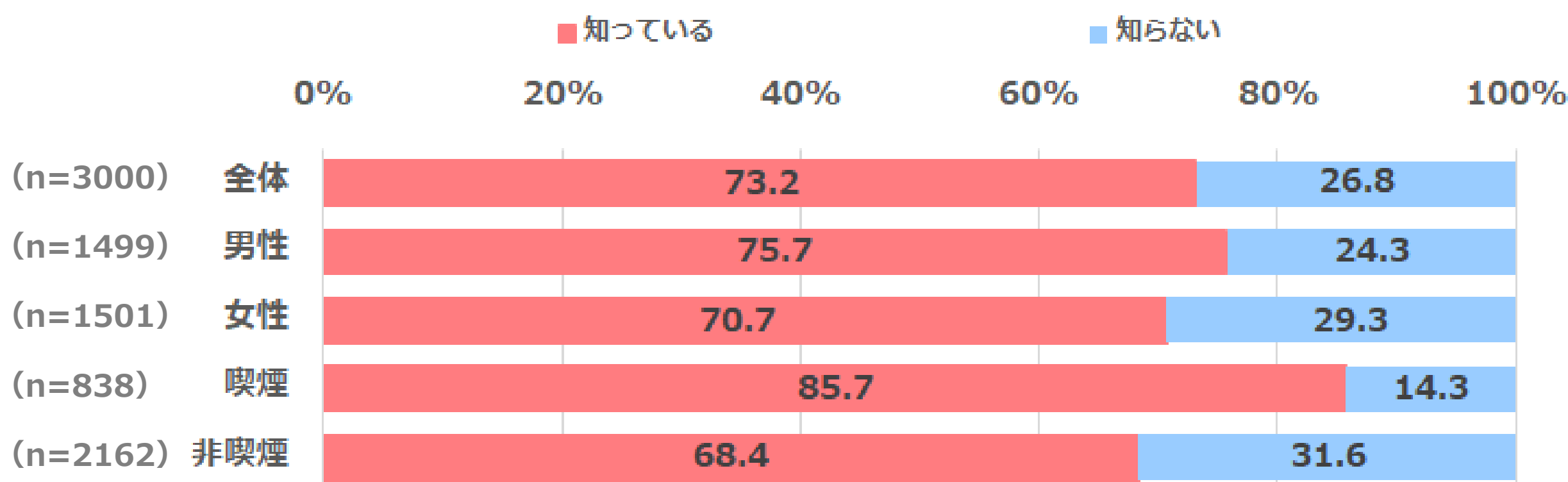
	全体	内容までよく理解している	だいたい理解している	名前だけは知っている	名前を聞いたことがない・わからない
全体	3000	6.7	29.6	34.0	29.7
男性	1499	8.4	33.2	33.0	25.4
女性	1501	5.0	26.0	35.0	34.0
男性20代	238	15.1	34.5	21.0	29.4
男性30代	298	8.4	33.6	29.5	28.5
男性40代	326	8.6	30.7	33.4	27.3
男性50代	241	7.1	31.5	36.1	25.3
男性60代	227	5.7	34.8	41.4	18.1
男性70代	169	4.1	36.1	39.6	20.1
女性20代	232	9.9	24.1	26.7	39.2
女性30代	286	7.3	24.1	34.3	34.3
女性40代	314	4.1	21.0	33.4	41.4
女性50代	228	3.5	28.5	39.5	28.5
女性60代	233	2.6	27.5	42.1	27.9
女性70代	208	1.9	33.7	34.6	29.8
喫煙	838	14.0	43.0	28.4	14.7
非喫煙	2162	3.9	24.4	36.2	35.5
喫煙×受動喫煙あり	679	16.1	43.4	28.4	12.1
喫煙×受動喫煙なし	159	5.0	40.9	28.3	25.8
非喫煙×受動喫煙あり	1167	5.0	30.8	38.4	25.8
非喫煙×受動喫煙なし	995	2.6	16.9	33.6	46.9

【比率の差】 n=30以上

- 全体 +10ポイント
- 全体 +5ポイント
- 全体 -5ポイント
- 全体 -10ポイント

Q9 すでに、行政機関や病院などでは、屋内禁煙となったことを知っていますか。

- ・「行政機関や病院などで屋内禁煙になったこと」について、全体では73.2%の人が認知している。
- ・喫煙／非喫煙で認知率に差が出ており、喫煙者は認知率85.7%、非喫煙者は68.4%と、17.3ポイント喫煙者の方が認知が高い。
- ・年代では、男女ともに60代以上が80%を超える高い認知率となっている。



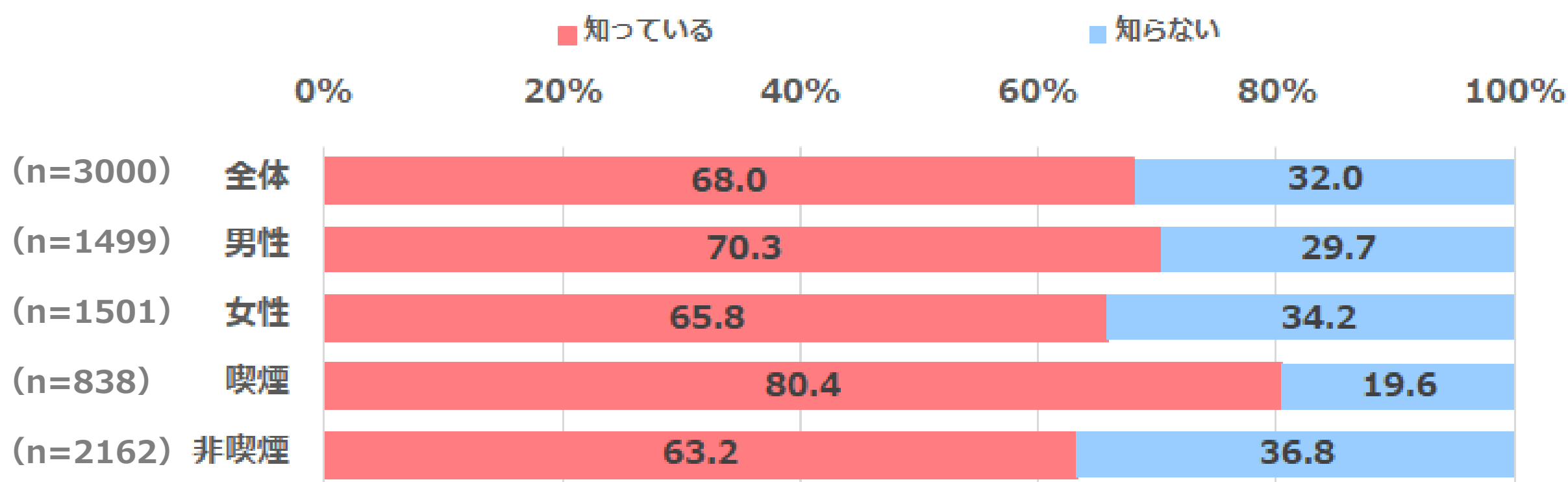
	全体	知っている	知らない
全体	3000	73.2	26.8
男性	1499	75.7	24.3
女性	1501	70.7	29.3
男性20代	238	70.2	29.8
男性30代	298	71.1	28.9
男性40代	326	70.2	29.8
男性50代	241	75.5	24.5
男性60代	227	83.7	16.3
男性70代	169	91.7	8.3
女性20代	232	59.9	40.1
女性30代	286	62.9	37.1
女性40代	314	66.2	33.8
女性50代	228	75.0	25.0
女性60代	233	81.5	18.5
女性70代	208	83.2	16.8
喫煙	838	85.7	14.3
非喫煙	2162	68.4	31.6
喫煙×受動喫煙あり	679	89.0	11.0
喫煙×受動喫煙なし	159	71.7	28.3
非喫煙×受動喫煙あり	1167	79.3	20.7
非喫煙×受動喫煙なし	995	55.5	44.5

【比率の差】 n=30以上

全体 +10ポイント	■
全体 +5ポイント	■
全体 -5ポイント	■
全体 -10ポイント	■

Q10 すでに、保育所・幼稚園・学校などは、敷地内完全禁煙（敷地内の屋外も喫煙不可（努力義務））となったことを知っていますか。

- ・「保育所・幼稚園・学校などは、敷地内完全禁煙となったこと」について、全体で68.0%が認知しているものの、「行政機関や病院などでの屋内禁煙」の認知と比べると5.2ポイント低い。
- ・他の取り組みの認知と同様、喫煙／非喫煙での認知の差が大きく、喫煙者の方が17.2ポイントも認知が高くなっている。また、受動喫煙の経験有無によっても、経験がある人の方が認知率が高く、非喫煙かつ受動喫煙経験なしの人は、特に認知率が低く53.7%となっている。



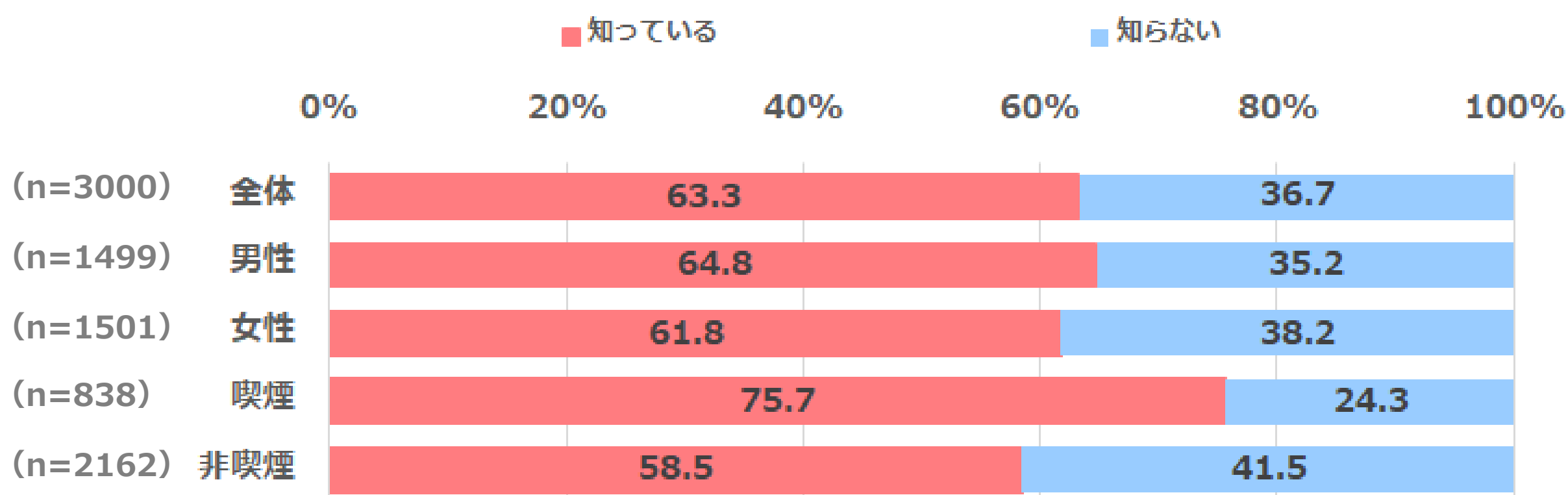
	全体	知っている	知らない
全体	3000	68.0	32.0
男性	1499	70.3	29.7
女性	1501	65.8	34.2
男性20代	238	64.7	35.3
男性30代	298	65.8	34.2
男性40代	326	66.6	33.4
男性50代	241	68.0	32.0
男性60代	227	79.3	20.7
男性70代	169	84.6	15.4
女性20代	232	58.6	41.4
女性30代	286	59.4	40.6
女性40代	314	56.1	43.9
女性50代	228	70.2	29.8
女性60代	233	76.8	23.2
女性70代	208	79.8	20.2
喫煙	838	80.4	19.6
非喫煙	2162	63.2	36.8
喫煙×受動喫煙あり	679	84.4	15.6
喫煙×受動喫煙なし	159	63.5	36.5
非喫煙×受動喫煙あり	1167	71.4	28.6
非喫煙×受動喫煙なし	995	53.7	46.3

【比率の差】 n=30以上

- 全体 +10ポイント
- 全体 +5ポイント
- 全体 -5ポイント
- 全体 -10ポイント

Q11 すでに、飲食店の店頭で、喫煙室があるか・禁煙かなどの表示の義務化が開始されたことを知っていますか。

- 「飲食店の店頭で、喫煙可否などの表示が義務化されたこと」については、全体で63.3%の人が認知している。
- 他の取り組みと同様、喫煙者の認知率が75.7%と高くなっている。喫煙者の中でも、受動喫煙の経験がある人は特に認知が高く、認知率78.9%と各セグメントの中で最も高い認知率となっている。一方、非喫煙者のうち受動喫煙経験がない人は、最も認知が低く49.8%となっている。



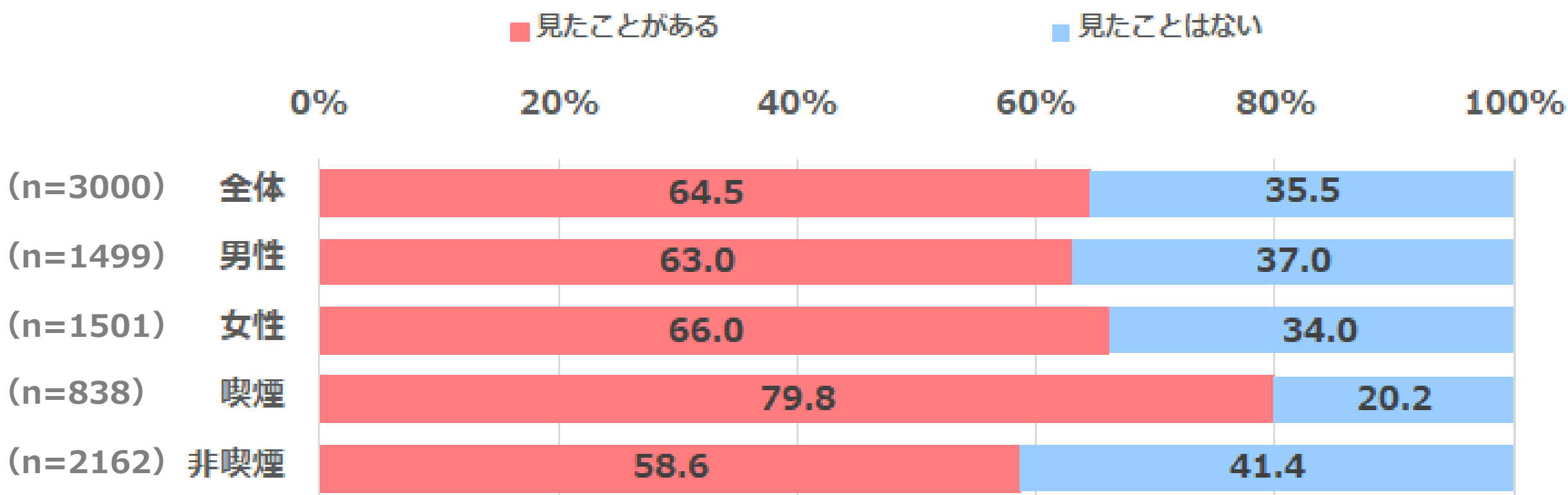
	全体	知っている	知らない
全体	3000	63.3	36.7
男性	1499	64.8	35.2
女性	1501	61.8	38.2
男性20代	238	67.2	32.8
男性30代	298	63.8	36.2
男性40代	326	60.7	39.3
男性50代	241	64.7	35.3
男性60代	227	66.1	33.9
男性70代	169	69.2	30.8
女性20代	232	62.5	37.5
女性30代	286	56.6	43.4
女性40代	314	56.7	43.3
女性50代	228	63.6	36.4
女性60代	233	62.7	37.3
女性70代	208	72.6	27.4
喫煙	838	75.7	24.3
非喫煙	2162	58.5	41.5
喫煙×受動喫煙あり	679	78.9	21.1
喫煙×受動喫煙なし	159	61.6	38.4
非喫煙×受動喫煙あり	1167	65.8	34.2
非喫煙×受動喫煙なし	995	49.8	50.2

【比率の差】 n=30以上

- 全体 +10ポイント
- 全体 +5ポイント
- 全体 -5ポイント
- 全体 -10ポイント

Q12 あなたは飲食店の店頭で、喫煙室があるか・禁煙かなどの表示を見たことがありますか。

- ・飲食店の店頭の喫煙に関する表示については、全体で64.5%の人が「見たことがある」と回答している。
- ・喫煙者は、自身の喫煙可否に影響するため、見た経験も79.8%と高くなっている。
- ・非喫煙者は、受動喫煙に影響するものの、41.4%が「見たことはない」と回答している。



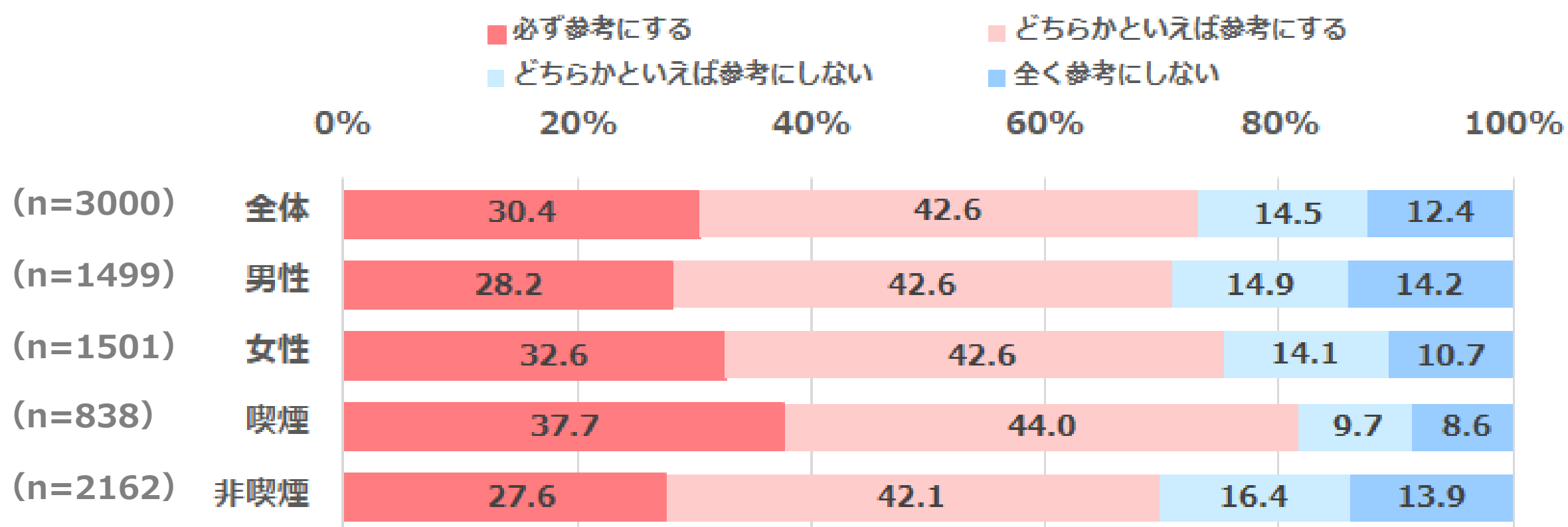
	全体	見たことがある	見たことはない
全体	3000	64.5	35.5
男性	1499	63.0	37.0
女性	1501	66.0	34.0
男性20代	238	70.2	29.8
男性30代	298	62.8	37.2
男性40代	326	66.6	33.4
男性50代	241	60.2	39.8
男性60代	227	59.0	41.0
男性70代	169	56.2	43.8
女性20代	232	63.4	36.6
女性30代	286	62.2	37.8
女性40代	314	62.4	37.6
女性50代	228	69.7	30.3
女性60代	233	68.2	31.8
女性70代	208	73.1	26.9
喫煙	838	79.8	20.2
非喫煙	2162	58.6	41.4
喫煙×受動喫煙あり	679	83.5	16.5
喫煙×受動喫煙なし	159	64.2	35.8
非喫煙×受動喫煙あり	1167	66.3	33.7
非喫煙×受動喫煙なし	995	49.5	50.5

【比率の差】 n=30以上

- 全体 +10ポイント
- 全体 +5ポイント
- 全体 -5ポイント
- 全体 -10ポイント

Q13 飲食店の店頭に掲出されている、喫煙室があるか・禁煙かなどの表示を見て、あなたはその店を選ぶ際の参考にしますか。

- ・「必ず参考にする」30.4%、「どちらかといえば参考にする」42.6%となっており、全体で合計73.0%の人が参考にしている。
- ・喫煙者は、自身の喫煙可否を確認するため、参考度の合計も81.7%と高くなっている。
- ・受動喫煙の経験有無によっても差が出ており、受動喫煙経験者に比べ、経験していない人は「全く参考にしない」が19%を超えている。



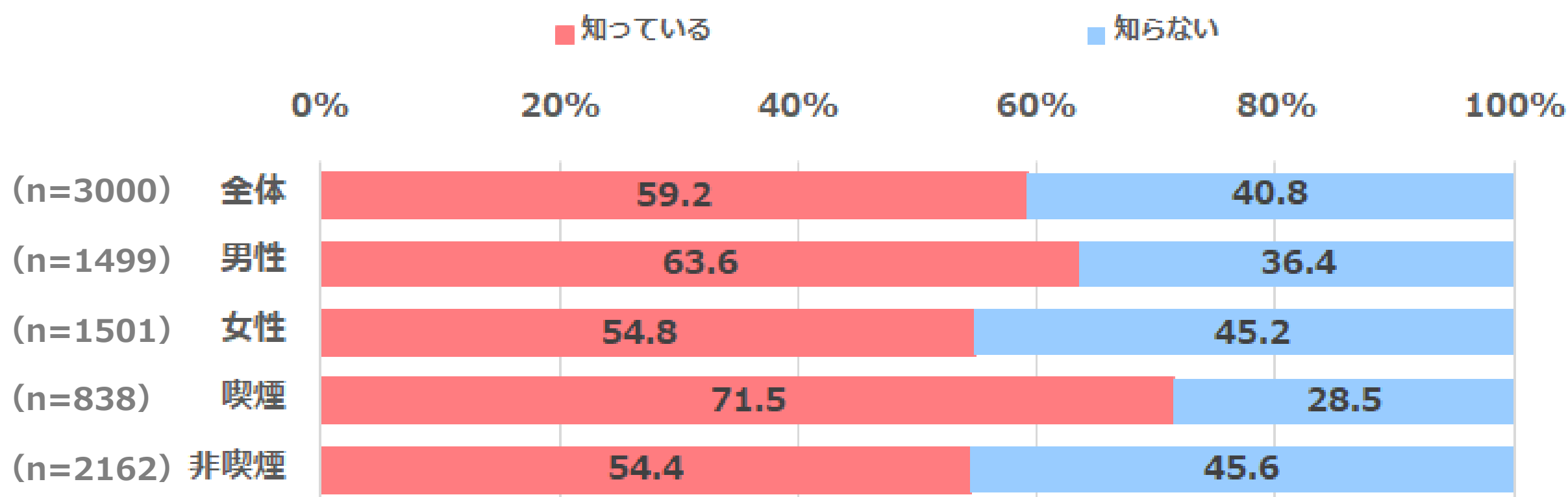
	全体	必ず参考にする	どちらかといえば参考にする	どちらかといえば参考にしない	全く参考にしない
全体	3000	30.4	42.6	14.5	12.4
男性	1499	28.2	42.6	14.9	14.2
女性	1501	32.6	42.6	14.1	10.7
男性20代	238	27.7	38.7	16.0	17.6
男性30代	298	24.5	47.3	15.1	13.1
男性40代	326	28.8	42.3	15.0	13.8
男性50代	241	28.2	46.5	13.7	11.6
男性60代	227	33.0	37.9	12.8	16.3
男性70代	169	27.8	41.4	17.8	13.0
女性20代	232	24.1	46.1	15.9	13.8
女性30代	286	30.8	43.4	15.7	10.1
女性40代	314	31.5	44.9	11.1	12.4
女性50代	228	38.2	38.2	15.8	7.9
女性60代	233	37.3	38.6	12.9	11.2
女性70代	208	35.1	43.8	13.5	7.7
喫煙	838	37.7	44.0	9.7	8.6
非喫煙	2162	27.6	42.1	16.4	13.9
喫煙×受動喫煙あり	679	39.3	45.9	8.7	6.0
喫煙×受動喫煙なし	159	30.8	35.8	13.8	19.5
非喫煙×受動喫煙あり	1167	32.6	44.6	13.9	8.9
非喫煙×受動喫煙なし	995	21.8	39.1	19.3	19.8

【比率の差】 n=30以上

- 全体 +10ポイント
- 全体 +5ポイント
- 全体 -5ポイント
- 全体 -10ポイント

Q14 今後、飲食店（従業員がいる場合）は、原則屋内禁煙となることを知っていますか。

- ・「飲食店（従業員がいる場合）は原則屋内禁煙になること」についての認知率は59.2%となっている。
- ・喫煙者は、認知が高く71.5%の人が認知している。



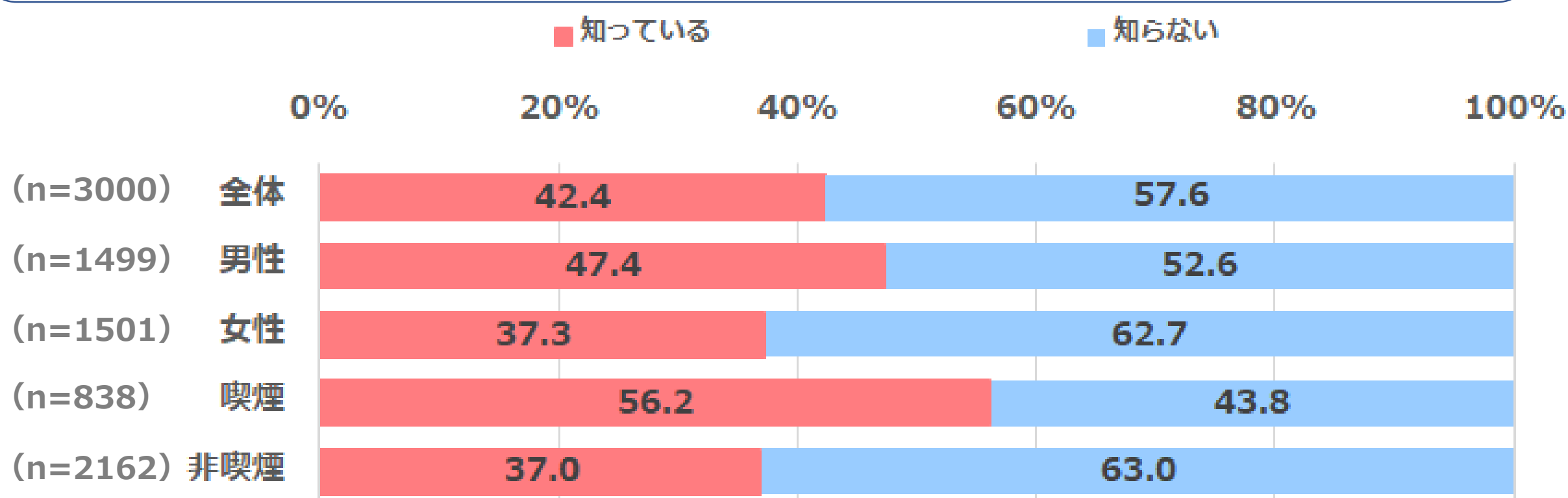
	全体	知っている	知らない
全体	3000	59.2	40.8
男性	1499	63.6	36.4
女性	1501	54.8	45.2
男性20代	238	60.1	39.9
男性30代	298	61.4	38.6
男性40代	326	59.2	40.8
男性50代	241	65.6	34.4
男性60代	227	69.2	30.8
男性70代	169	70.4	29.6
女性20代	232	44.4	55.6
女性30代	286	58.0	42.0
女性40代	314	49.7	50.3
女性50代	228	54.4	45.6
女性60代	233	59.2	40.8
女性70代	208	64.9	35.1
喫煙	838	71.5	28.5
非喫煙	2162	54.4	45.6
喫煙×受動喫煙あり	679	74.5	25.5
喫煙×受動喫煙なし	159	58.5	41.5
非喫煙×受動喫煙あり	1167	64.1	35.9
非喫煙×受動喫煙なし	995	43.0	57.0

【比率の差】 n=30以上

全体 +10ポイント	■
全体 +5ポイント	■
全体 -5ポイント	■
全体 -10ポイント	■

Q15 今後、多数の人（2人以上）が利用する施設（事務所、ビル、ホテル、娯楽施設等）は、原則屋内禁煙となることを知っていますか。

- 「2人以上が利用する施設は原則屋内禁煙となること」についての認知率は42.4%と、取り組みの中で一番認知が低くなっている。
- 他の取り組みと同様、喫煙者は56.2%と半数以上の人認知している一方、非喫煙者は37.0%の認知率となっており、喫煙/非喫煙での認知率の乖離がみられる。
- 「知らない」については、「女性40代」(68.2%)、「非喫煙者の受動喫煙経験なし」(70.5%)が全体よりも10ポイント以上高くなっている。



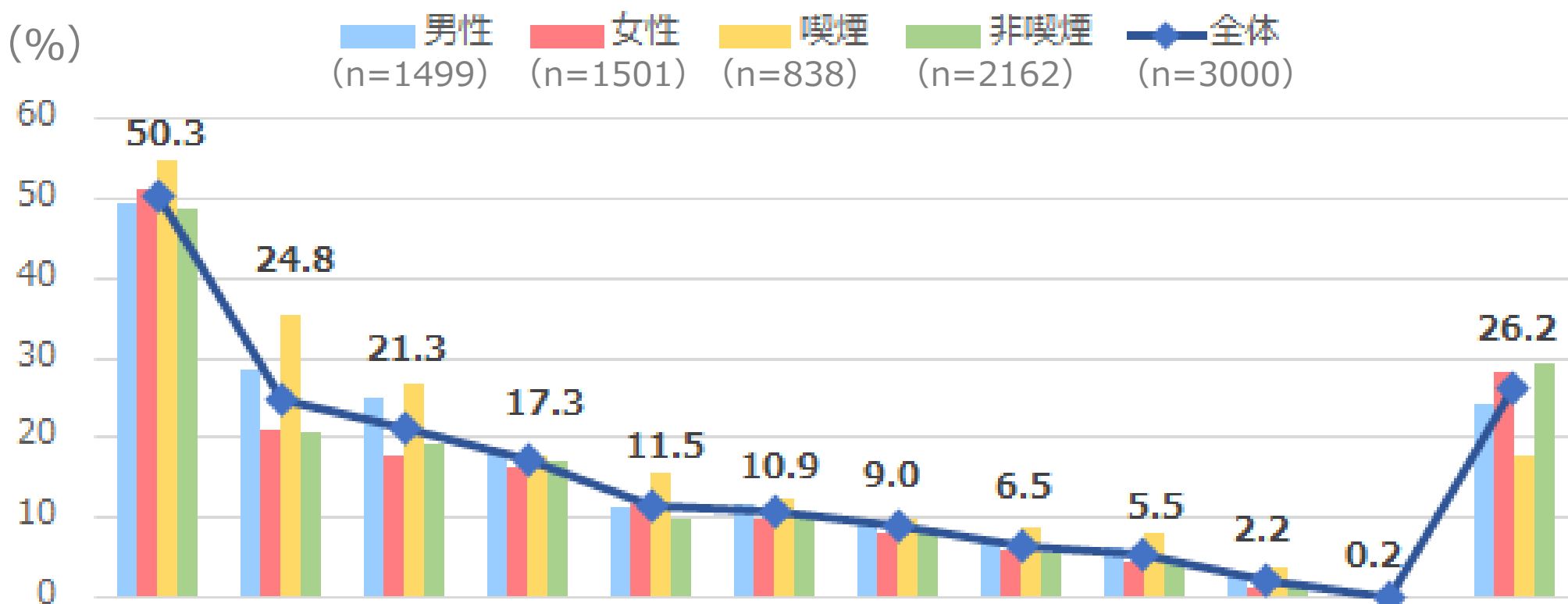
	全体	知っている	知らない
全体	3000	42.4	57.6
男性	1499	47.4	52.6
女性	1501	37.3	62.7
男性20代	238	47.9	52.1
男性30代	298	47.0	53.0
男性40代	326	44.2	55.8
男性50代	241	42.7	57.3
男性60代	227	51.1	48.9
男性70代	169	55.6	44.4
女性20代	232	33.6	66.4
女性30代	286	35.3	64.7
女性40代	314	31.8	68.2
女性50代	228	39.0	61.0
女性60代	233	39.1	60.9
女性70代	208	48.6	51.4
喫煙	838	56.2	43.8
非喫煙	2162	37.0	63.0
喫煙×受動喫煙あり	679	58.0	42.0
喫煙×受動喫煙なし	159	48.4	51.6
非喫煙×受動喫煙あり	1167	43.4	56.6
非喫煙×受動喫煙なし	995	29.5	70.5

【比率の差】 n=30以上

全体 +10ポイント	■
全体 +5ポイント	■
全体 -5ポイント	■
全体 -10ポイント	■

Q16 受動喫煙防止条例を周知するため、都ではさまざまな広報を行っています。以下のうちあなたが見たり聞いたことがあるものについてお答えください。(いくつでも)

- 見聞きした広報活動としては、「テレビ」50.3%、「インターネット・SNS」24.8%、「新聞・雑誌」21.3%と、マスメディアでの接触が上位を占めている。
- 20代、30代、40代の男性は「インターネット・SNS」による接触の割合が高く、60代、70代は「東京都や区市町村の広報誌」による接触の割合が高い。
- 非喫煙者で、受動喫煙の経験がない人は、「見た・聞いたことがない」の割合が36.0%と全体よりも10ポイント程度高くなっている。



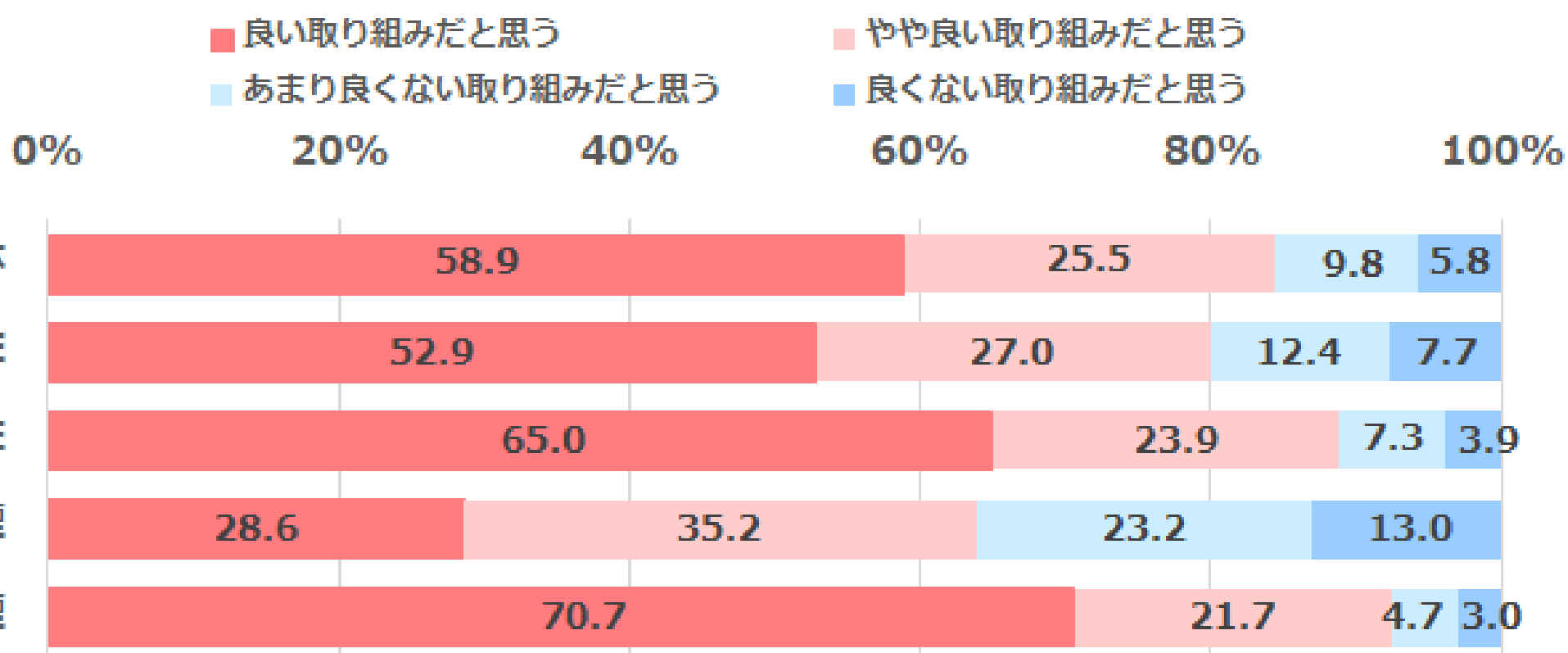
※「全体」の昇順

	全体	テレビ	インターネット・SNS	新聞、雑誌	東京都や区市町村の広報誌	家族・友人・知人	ポスター	交通・屋外広告	チラシ	ラジオ	動画	その他	見た・聞いたことがない
全体	3000	50.3	24.8	21.3	17.3	11.5	10.9	9.0	6.5	5.5	2.2	0.2	26.2
男性	1499	49.5	28.6	24.9	18.2	11.3	11.8	9.9	6.9	6.5	3.1	0.1	24.2
女性	1501	51.1	21.1	17.8	16.5	11.7	10.1	8.1	6.1	4.6	1.3	0.3	28.2
男性20代	238	43.3	31.5	19.3	15.1	12.2	14.7	12.2	10.1	9.2	6.7	-	23.9
男性30代	298	48.7	36.6	17.8	11.1	14.1	12.4	10.1	7.7	6.4	4.4	-	26.2
男性40代	326	46.6	30.4	20.6	12.0	11.3	10.7	8.3	6.1	5.5	2.5	-	26.1
男性50代	241	51.9	28.6	24.1	18.3	8.7	10.4	9.1	5.0	4.6	2.1	-	24.1
男性60代	227	56.4	21.6	33.5	29.1	13.2	12.3	11.9	5.7	7.9	0.9	0.4	20.7
男性70代	169	52.7	16.6	43.2	32.5	6.5	10.1	8.3	7.1	5.3	1.2	-	22.5
女性20代	232	42.2	22.0	10.3	11.2	11.6	10.8	9.9	6.9	6.5	3.4	-	34.9
女性30代	286	47.2	21.0	8.0	7.3	13.6	7.7	5.9	3.8	3.8	1.0	0.3	32.5
女性40代	314	44.6	24.2	11.1	11.8	8.3	8.9	7.6	4.1	2.9	0.3	0.6	33.1
女性50代	228	58.3	23.7	21.5	22.4	11.0	9.2	9.2	6.6	3.1	2.2	0.4	21.9
女性60代	233	54.5	18.9	24.0	19.3	13.7	11.6	7.3	7.7	5.2	1.3	0.4	24.5
女性70代	208	64.4	14.9	38.5	32.2	12.5	13.5	9.6	9.1	7.2	-	-	18.3
喫煙	838	54.8	35.6	26.8	17.9	15.6	12.3	9.8	8.9	8.0	3.9	0.1	17.9
非喫煙	2162	48.6	20.7	19.2	17.1	9.9	10.4	8.7	5.6	4.6	1.5	0.2	29.4
喫煙×受動喫煙あり	679	56.4	38.6	28.1	18.9	16.5	13.3	10.3	9.7	9.0	3.8	-	14.6
喫煙×受動喫煙なし	159	47.8	22.6	21.4	13.8	11.9	8.2	7.5	5.7	3.8	4.4	0.6	32.1
非喫煙×受動喫煙あり	1167	50.9	24.8	20.7	19.7	11.7	13.2	11.8	6.7	4.8	1.6	0.3	23.8
非喫煙×受動喫煙なし	995	45.8	15.9	17.4	14.1	7.8	7.1	5.1	4.3	4.3	1.4	0.1	36.0

Q17 これまでにあげた東京都の受動喫煙防止条例の取り組みについて、あなたはどのように思いますか。お気持ちに近いものを一つお選びください。

・「良い取り組みだと思う」58.9%、「やや良い取り組みだと思う」25.5%と、合計84.4%の人が良い取り組みだと評価している。

・喫煙者の評価は、「良い取り組みだと思う」28.6%、「やや良い取り組みだと思う」35.2%と、良い取り組みととらえている人は合計63.8%にのぼっており、良い取り組みであるという評価の方が多い。



	全体	良い取り組みだ と思う	やや良い取り組み だと思う	あまり良くない取 り組みだと思う	良くない取組み だと思う
全体	3000	58.9	25.5	9.8	5.8
男性	1499	52.9	27.0	12.4	7.7
女性	1501	65.0	23.9	7.3	3.9
男性20代	238	45.4	33.6	10.9	10.1
男性30代	298	46.6	32.6	12.4	8.4
男性40代	326	53.4	24.5	13.8	8.3
男性50代	241	50.6	25.7	14.1	9.5
男性60代	227	56.8	25.1	12.8	5.3
男性70代	169	71.6	17.2	8.9	2.4
女性20代	232	53.9	34.1	6.5	5.6
女性30代	286	65.0	22.0	9.4	3.5
女性40代	314	61.5	24.2	8.6	5.7
女性50代	228	68.4	19.7	7.9	3.9
女性60代	233	67.8	22.7	7.3	2.1
女性70代	208	75.5	20.7	2.4	1.4
喫煙	838	28.6	35.2	23.2	13.0
非喫煙	2162	70.7	21.7	4.7	3.0
喫煙×受動喫煙あり	679	30.5	36.5	21.8	11.2
喫煙×受動喫煙なし	159	20.8	29.6	28.9	20.8
非喫煙×受動喫煙あり	1167	75.9	18.5	4.1	1.5
非喫煙×受動喫煙なし	995	64.5	25.4	5.3	4.7

【比率の差】 n=30以上
 全体 +10ポイント
 全体 +5ポイント
 全体 -5ポイント
 全体 -10ポイント

Q18 前問でお答えの理由をご記入ください。

● **良い取り組みと感じている人** (Q17で「良い取り組み/やや良い取り組みだと思う」と回答した人:2532人 (内喫煙者535人/非喫煙者1997人)) の回答理由・意見

- ・ 良い取り組みだと感じている人に多く見られた理由としては、以下の点が多い。
 - ◆ **自身や家族・子どもの健康のため/受動喫煙 (副流煙) の防止のため**
(約780件:喫煙者121件/非喫煙者659件)
 - ◆ **たばこや煙に対する嫌悪感** (約324件:喫煙者17件/非喫煙者307件)
 - ◆ **非喫煙者や周囲への配慮**(約194件:喫煙者51件/非喫煙者143件)
 - ◆ **世の中・世界的な流れとして当然の対応のため** (約123件:喫煙者46件/非喫煙者77件)
- ・ 良い取り組みだと感じた人の中にも、約20%は喫煙者が含まれており、喫煙者で良い取り組みと感じている人のコメントとしては、非喫煙者への配慮は大事と考えているものの、喫煙場所の確保などの喫煙者への対策を望む内容が見られる。
- ・ 取り組みにより、「禁煙する人が増えそう/やめるきっかけになりそう」というコメントも見られている。

<コメント例>

◆ **自身や家族・子どもの健康のため/受動喫煙 (副流煙) の防止のため**

(約780件:喫煙者121件/非喫煙者659件)

- ・ この対策によって、受動喫煙による健康被害が抑えられるのがいいと思います。
- ・ タバコの煙が苦手な人や赤ちゃんが我慢しなくてよい
- ・ タバコの煙は健康に100%有害であり、不快だから。
- ・ タバコを全く吸わない人が、他人の喫煙によって病気になる可能性があったり、子供たちの健康にも関することなので良い取り組みだと思いました。
- ・ 私自身も人の煙を吸いたくないが、子供たちに人の煙、副流煙を吸わせたくないから。

◆ **たばこや煙に対する嫌悪感** (約324件:喫煙者17件/非喫煙者307件)

- ・ 100害あって1利無しだから
- ・ タバコ自体が害しかないように思えて、嫌いなので、この制度が出来て良かった。
- ・ たばこの煙、においが嫌いです。この条例で安心できます。

◆ **非喫煙者や周囲への配慮** (約194件:喫煙者51件/非喫煙者143件)

- ・ たばこは健康を害する恐れがあるので吸わない人への配慮があるのは当然であると思う
- ・ 吸う権利を言うなら、吸わない権利も同じように取り扱うべきだから。
- ・ 喫煙者の楽しみ・自由を奪いたくはありませんが東京都に於いては1人あたりの空間が狭すぎますので受動喫煙に配慮した規制は必要だと思います。

◆ **世の中・世界的な流れとして当然の対応のため** (約123件:喫煙者46件/非喫煙者77件)

- ・ オリンピックもあり、外国人観光客の増加を考えても禁煙は世界の流れだと思う。
- ・ 海外では当たり前 日本は遅れていてやっとなんかという感じ
- ・ タバコを嫌う人が多数を占めている現在、これは当然のことと思うから。特に健康に悪いと分かっているならば尚更。
- ・ 先進国での世界的流れ!

◆ **その他の意見**

- ・ たばこを吸う場所が少なくなれば喫煙する人も減っていきそうだし、今より不快な思いをせず安心して過ごしていけそう。
- ・ 環境・空気がきれいになりそう/モデル都市になってほしい
- ・ 自分がやめるきっかけになるかもしれない
- ・ どこで吸ったら良いのかも広報してほしい

Q18 前問でお答えの理由をご記入ください。

● **良くない取り組みと感じている人** (Q17で「良くない取り組み/あまり良くない取り組みだと思う」と回答した人:468人 (内喫煙者303人/非喫煙者165人)) の回答理由・意見

- ・良くない取り組みだと感じている人に多く見られた理由としては、以下の点が多い。
 - ◆ **喫煙者に対する配慮がない/喫煙者の権利がない/不平等** (約93件: 喫煙者72件/非喫煙者21件)
 - ◆ **喫煙場所を確保すべき** (約46件: 喫煙者44件/非喫煙者2件)
 - ◆ **やりすぎ/厳しすぎる/逆効果** (約39件: 喫煙者21件/非喫煙者18件)
- ・喫煙者側からは、喫煙スペースを確保するなど喫煙者のことも考慮された取り組みを求める声が多く出ている。また、非喫煙者からも喫煙者への配慮の声や、店内で吸えないことによる路上喫煙など他の問題への心配の声があった。
- ・その他「居酒屋・バーなどでは許可してほしい」という場所の緩和や、「たばこ以上に規制するべきものがある」などのコメントも見られている。

<コメント例>

◆ **喫煙者に対する配慮がない/喫煙者の権利がない/不平等** (約93件: 喫煙者72件/非喫煙者21件)

- ・ストレスを発散する場がなくなる
- ・タバコの税金は大きな収入源となっており、喫煙者は国に貢献しているのに吸える場所が減り肩身の狭い思いをするのは納得いかない。
- ・喫煙者、非喫煙者、共に権利があるにもかかわらず現在の施策は一方的な視点からだけで判断しており平等性に欠けていると思うから。
- ・非喫煙者のみの立場で、喫煙者のことは無視した条例なので、もう少し検討する必要性を感じるから。
- ・喫煙者にもタバコを吸う権利はあると思うから。 極端な規制だと思う。

◆ **喫煙場所を確保すべき** (約46件: 喫煙者44件/非喫煙者2件)

- ・ただ単に喫煙の排除だけで 喫煙できるスペースが確保できていない
- ・お酒の席でタバコが吸えないのはつらい。分煙にすればいいのと思う。
- ・喫煙できる場所を残す工夫が必要
- ・喫煙設備を増やせばマナーは向上すると思う
- ・喫煙所の確保があれば賛同する。共存。

◆ **やりすぎ/厳しすぎる/逆効果** (約39件: 喫煙者21件/非喫煙者18件)

- ・制限し過ぎだと思う。 カフェやランチタイムなどはわかるけど居酒屋で吸えないのは有り得ない
- ・過剰なまでの取り組みを感じる。
- ・合法品に対するには厳し過ぎ。
- ・吸うところなくなる事で、更にルールを守らないで、隠れて吸う人が増えそうな気がします。
- ・決まりを決め過ぎる事で逆に吸う人が増える恐れがあるため。

◆ **その他の意見**

- ・酔っ払いとか別のマナー違反も多いのにタバコだけ厳しいと思ったりする。
- ・過剰に反応しすぎだと思う。タバコより体や他人に迷惑をけるもの(排気ガスやアルコール等)があると思うのに、煙草だけが必要以上に嫌われるのが理解できない。
- ・喫煙が及ぼす効果として、肺がんは根拠に欠ける。
- ・カフェなどは吸ってもいいと思う
- ・禁止するだけでなく、分煙の努力をして欲しいから。
- ・居酒屋でくらい許可すべきだと思う。
- ・飲食店が売り上げが減ると思う。

Q19 『受動喫煙』を防止するための施策をすすめるために、東京都へのご意見・ご要望をどんなことでもかまいませんので、ご記入ください。

<コメント内容 TOP3>

- ・「路上喫煙（歩きたばこ）やポイ捨ての取り締まり強化」に関しては1回目同様、多くのコメントがみられる。
「受動喫煙」への嫌悪感と同様かそれ以上に路上での喫煙、歩きたばこに対する非喫煙者の危機感・不快感は大きく、取り締まりがされている実感もないため、取り締まりの強化・徹底を望むコメントが多くみられた。
- ・「違反者への罰則の強化」についても1回目と同様、多くの内容が記入されている。
条例として設けられているのみであれば、路上喫煙のように形骸化しなかなか順守がされないのではないかという懸念が多く、違反者への罰則を厳しく設け、それに対する取り締まりも警官がパトロールする、防犯カメラの設置など、きちんと取り締まれる体制を徹底・強化することを求める声が多くみられる。
- ・「行政・メディアによる周知・PR・指導」については、1回目よりも多く意見が上がっていた。
良い取り組みと思うものの、あまり周知がされていないように感じているため、条例に関する内容をテレビやCMなどの広告を活用して広報活動を積極的に実施してほしいという内容が多くみられた。

また、条例に関する内容だけでなく、受動喫煙・たばこによる健康被害などの影響についても報道や広告活動で周知を行うことで、喫煙者の行動につなげてほしいという意見も多い。
- ・学校教育などで、小さいころからタバコの害について教育をしていくことも、今後の喫煙者を増やさないために必要という意見も見られる。

Q19 『受動喫煙』を防止するための施策をすすめるために、東京都へのご意見・ご要望をどんなことでもかまいませんので、ご記入ください。

<その他のコメントについて>

<喫煙場所について>

- ・「**喫煙場所の確保、設置、増設**」についてのコメントも多くみられる。喫煙者への配慮から、禁煙場所を増やすのであれば喫煙するスペースの確保も作る必要があるという意見や、喫煙場所が減ったことでの路上喫煙の増加を危惧し、喫煙場所の確保も重要という声が多くあがっている。
- ・「**分煙の徹底**」についても、現状の駅やバス停近くの喫煙所などの分煙は不十分だという声が多い。

分煙徹底のためにも、完全吸煙の喫煙所など煙が漏れない工夫のされた喫煙場所の増設を望む声も多くみられた。
- ・喫煙場所をわかりやすくした方が良いという声も多く、喫煙マップを配布する、喫煙場所の看板を大きく目立つ形で設置してほしいなどの意見も一定数みられる。

<喫煙者の立場に立った意見について>

- ・「**喫煙者への配慮**」に関する意見も、喫煙の有無を問わず、一定数のコメントが入っている。現状だと喫煙者の意見を考慮しない一方的なものになっているのではないかと、税金を納めている喫煙者の権利は無視されてよいのかなど、喫煙者の権利も守っていかなくてはならないという内容の意見も多い。
- ・喫煙者、非喫煙者どちらも暮らしやすい社会、共存していける環境を作っていくべきというコメントが見られている。

<たばこの販売について>

- ・主に非喫煙者からの意見ですが、「**たばこ販売・製造禁止／販売方法の見直し**」を求める意見も1回目と同様にみられている。
- ・たばこ税の増税や、たばこの販売価格自体の値上げなどを行い、喫煙者を減らしていくという方向で動いたほうがよい。また、その増税分で取り締まりを強化、喫煙スペースの設置など実施してほしいという意見もみられた。

Q19 『受動喫煙』を防止するための施策をすすめるために、東京都へのご意見・ご要望をどんなことでもかまいませんので、ご記入ください。

<その他のコメントについて>

<飲食店について>

- ・今回の取り組みの一つである、飲食店での原則屋内禁止とする施策を受けて、すべて禁煙にするのではなく、「飲食店形態によって規制を緩和する（居酒屋・バーは免除など）」、「屋内禁煙ではなく、完全な分煙でよいのではないか」など、規制の緩和を求める声も喫煙者、非喫煙者問わず見受けられた。

受動喫煙を防止できるという点では良いものの、「喫煙者との食事の店選びに悩む」や「飲食店の売上低下、経営不振」などの懸念が生じているようだ。

<行政への要望について>

- ・1回目でもありましたが、「マンション・アパートなどのベランダや換気扇回りで喫煙している人の煙」や「コンビニ前」「歩きたばこ」などの公共の場での喫煙に関しても、取り締まりをしてほしいという意見が寄せられている。
- ・取り組み内容について賛同している人から、「禁煙するためのサポート・支援」や「受動喫煙防止策を実施する飲食店などに補助金を出す」など、行政からの支援や補助金などを期待する声も見られている。

<取り組みに対する賛成／反対意見について>

- ・賛成意見としては、「積極的に取り組みを進めてほしい」「禁煙・分煙の活動を徹底してほしい」などの推進する意見、反対意見としては、「やりすぎ」「一方的に決めすぎている」「飲食店が売り上げ低下などの被害を被むる」などが見られた。
- ・その他意見・感想としては、
「電子タバコについては規制を緩和してほしい」
「受動喫煙などの害について、医学的／科学的根拠を示してほしい」
「空気がきれいになるたばこや、人に迷惑がかからないたばこなどの開発を進めてほしい」といった内容が、比較的多くみられた。

<参考データ>
調査票



【必須】

F1 あなたの性別をお知らせください。

 男性 女性

-----<改ページ>-----

【必須】

F2 あなたの年齢をお知らせください。

 歳

-----<改ページ>-----

【必須】

F3 あなたのお住まいの都道府県をお知らせください。

選択して下さい ▾

-----<改ページ>-----

【回答者条件】

F3で『13.東京都』 いずれかを選択した方のみ

【必須】

SC1 あなたのお住いの地域を一つだけお選びください。

 区中央部（千代田区、中央区、港区、文京区、台東区） 区南部（品川区、大田区） 区西南部（目黒区、世田谷区、渋谷区） 区西部（新宿区、中野区、杉並区） 区西北部（豊島区、北区、板橋区、練馬区） 区東北部（荒川区、足立区、葛飾区） 区東部（墨田区、江東区、江戸川区） 西多摩（青梅市、福生市、羽村市、あきる野市、瑞穂町、日の出町、檜原村、奥多摩町） 南多摩（八王子市、町田市、日野市、多摩市、稲城市） 北多摩西部（立川市、昭島市、国分寺市、国立市、東大和市、武蔵村山市） 北多摩南部（武蔵野市、三鷹市、府中市、調布市、小金井市、狛江市） 北多摩北部（小平市、東村山市、清瀬市、東久留米市、西東京市） 島しょ（大島町、利島村、新島村、神津島村、三宅村、御蔵島村、八丈町、青ヶ島村・小笠原村） 上記にあてはまるものはない

-----<改ページ>-----

調査票
<スクリーニング>

[必須]

SC2 あなたの婚姻状況をお知らせください。

 未婚 既婚

-----<改ページ>-----

[必須]

SC3 あなたには、お子様がいらっしゃいますか。

 子どもなし 子どもあり

-----<改ページ>-----

[必須]

SC4 あなたの職業としてあてはまるものをひとつお選びください。

 公務員 経営者・役員 会社員(事務系) 会社員(技術系) 会社員(その他) 自営業 自由業 専業主婦(主夫) パート・アルバイト 学生 その他 無職

調査票 〈本調査〉

【必須】

Q1 あなたはたばこ（加熱式たばこ*を除く。紙巻きたばこ、葉巻、水たばこ等）を吸いますか。
次の中から一つ選んでください。

*「加熱式たばこ」とは、たばこ葉やたばこ葉を用いた加工品を燃焼させず、専用機器を用いて電気で加熱することで煙を発生させるもの。加熱の方法や温度などは製品ごとに異なります。

- 毎日吸っている
- ときどき吸う日がある
- 以前は吸っていたが一月以上吸っていない
- 吸わない

【必須】

Q2 あなたは加熱式たばこ*を吸いますか。
次の中から一つ選んでください。

*「加熱式たばこ」とは、たばこ葉やたばこ葉を用いた加工品を燃焼させず、専用機器を用いて電気で加熱することで煙を発生させるもの。加熱の方法や温度などは製品ごとに異なります。

- 毎日吸っている
- ときどき吸う日がある
- 以前は吸っていたが一月以上吸っていない
- 吸わない

----- <改ページ> -----

【回答者条件】

Q1で『1.毎日吸っている』～『2.ときどき吸う日がある』 いずれかを選択した
または
Q2で『1.毎日吸っている』～『2.ときどき吸う日がある』 いずれかを選択した方のみ

【必須】

Q3 たばこ、加熱式たばこのいずれか、または両方で、「毎日吸っている」または「ときどき吸う日がある」と回答した方にお尋ねします。
あなたは、今後、禁煙するつもりはありますか。

- 禁煙する予定がある（時期も決まっている）
- いつか禁煙するつもりがある（時期は決まっていない）
- 禁煙するつもりはない

----- <改ページ> -----

【必須】

Q4 受動喫煙とは、「室内またはこれに準ずる環境において、他人のたばこの煙を吸わされること」をいいます。
あなたは、おおよそ一年の間に受動喫煙を経験しましたか。

- 経験した
- 経験しなかった

-----<改ページ>-----

【回答者条件】
Q4で『1.経験した』 いずれかを選択した方のみ

【必須】

Q5 おおよそ1年の間に受動喫煙を「経験した」と回答した方にお尋ねします。
どこで受動喫煙を経験しましたか。（いくつでも）

- 日中に利用した飲食店（レストラン・喫茶店・居酒屋等）
- 夜利用した飲食店（レストラン・喫茶店・居酒屋等）
- 商業施設（百貨店・デパート・ショッピングモール・スーパー・小売店等）
- 宿泊施設（ホテル・旅館等）
- 娯楽施設（パチンコ店・ゲームセンター等）
- 駅・空港等
- 保育所・幼稚園・学校等
- 官公庁・病院等
- 職場
- 路上
- その他

-----<改ページ>-----

【必須】

Q6 あなたは、他人のたばこの煙をどう感じますか。

- 特に何とも思わない
- できれば受けたくない
- 不快感を覚える
- 強い不快感を覚える
- 体調不良を生じるほど不快感を覚える
- その他

-----<改ページ>-----

【必須】

Q7 あなたは、加熱式たばこの受動喫煙リスクはどの程度あると思いますか。
お気持ちに近いものを一つお選びください。

- 加熱式たばこは、紙巻きたばこと同レベルで周囲の人に受動喫煙リスクを与える
- 加熱式たばこは、紙巻きたばこと比べて、周囲の人への受動喫煙リスクが小さい
- 加熱式たばこは、紙巻きたばこと比べて、周囲の人への受動喫煙リスクがかなり小さい
- 加熱式たばこは、周囲の人への受動喫煙リスクがほぼ無い

[必須]

Q8 あなたは、新制度（国の健康増進法改正や東京都受動喫煙防止条例等の受動喫煙を防止するための対策）についてどの程度知っていますか。

- 内容までよく理解している
- だいたい理解している
- 名前だけは知っている
- 名前を聞いたことがない・わからない

-----<改ページ>-----

ここからは、東京都の受動喫煙防止条例の取り組みについてお伺いします。

[必須]

Q9 すでに、行政機関や病院などでは、屋内禁煙となったことを知っていますか。

- 知っている
- 知らない

-----<改ページ>-----

[必須]

Q10 すでに、保育所・幼稚園・学校などは、敷地内完全禁煙（敷地内の屋外も喫煙不可（努力義務））となったことを知っていますか。

- 知っている
- 知らない

-----<改ページ>-----

[必須]

Q11 すでに、飲食店の店頭には、喫煙室があるか・禁煙かなどの表示の義務化が開始されたことを知っていますか。

- 知っている
- 知らない

-----<改ページ>-----

[必須]

Q12 あなたは、飲食店の店頭で、喫煙室があるか・禁煙かなどの表示を見たことがありますか。

- 見たことがある
- 見たことはない

-----<改ページ>-----

[必須]

Q13 飲食店の店頭に掲出されている、喫煙室があるか・禁煙かなどの表示を見て、あなたはその店を選ぶ際の参考にしますか。

- 必ず参考にする
- どちらかといえば参考にする
- どちらかといえば参考にしない
- 全く参考にしない

[必須]

Q14 今後、飲食店（従業員がいる場合）は、原則屋内禁煙となることを知っていますか。

- 知っている
- 知らない

-----<改ページ>-----

[必須]

Q15 今後、多数の人（2人以上）が利用する施設（事務所、ビル、ホテル、娯楽施設等）は、原則屋内禁煙となることを知っていますか。

- 知っている
- 知らない

-----<改ページ>-----

[必須]

Q16 受動喫煙防止条例を周知するため、都ではさまざまな広報を行っています。以下のうち、あなたが見たり聞いたことがあるものについてお答えください。（いくつでも）

- テレビ
- 新聞、雑誌
- インターネット・SNS
- ラジオ
- 東京都や区市町村の広報誌
- チラシ
- ポスター
- 動画
- 家族・友人・知人
- 交通・屋外広告
- その他
- 見た・聞いたことがない

-----<改ページ>-----

[必須]

Q17 これまでにあげた**東京都の受動喫煙防止条例の取り組み**について、あなたはどのように思いますか。
お気持ちに近いものを一つお選びください。

- 良い取り組みだと思う
- やや良い取り組みだと思う
- あまり良くない取り組みだと思う
- 良くない取り組みだと思う

[必須]

Q18 前問でお答えの理由をご記入ください。

-----<改ページ>-----

[必須]

Q19 『受動喫煙』を防止するための施策をすすめるために、
東京都へのご意見・ご要望をどんなことでもかまいませんので、ご記入ください。

-----<改ページ>-----