

平成 22 年度
健康増進法に基づくがん検診の対象人口率等調査
報告書

平成 22 年 11 月

東京都福祉保健局

はじめに

健康増進法に基づいて、区市町村が実施する基本健康診査及びがん検診を効果的・効率的に推進するためには、事業の対象となる人口を正確に把握することが重要です。

東京都はこれまで、昭和60年から5年ごとに都民を対象とした健康審査の受診状況に関する調査を行い、「健康増進法に基づくがん検診の対象人口率」を把握し、公表してきましたが、前回調査より5年を経過したことから、平成22年度再度調査を実施いたしました。

この調査では対象人口率とあわせて、都民の方々の健康診査やがん検診の受診状況及び未受診の理由等を把握しています。

この報告書が広く活用され、今後の健康診査やがん検診が効果的・効率的に推進されていくことを期待します。

平成22年11月

東京都福祉保健局保健政策部長

調査の概要

1	調査の目的	1
2	調査項目	1
3	調査設計	1
4	回収結果	1
5	標本構成	2
6	層（エリア）及び調査地点	4
7	集計・分析にあたって	4

がん検診の対象人口率の推計

1	対象人口率の推計方法	
(1)	対象人口率の考え方	5
(2)	これまでの対象人口率の推移	5
(3)	対象者と非対象者の振り分けの考え方	6
(4)	対象者と非対象者の振り分けの方法	7
2	対象人口率の推計結果	
(1)	東京都の対象人口率	8
(2)	対象人口率の算出（基礎数値）	9

がん検診の受診状況

1	がん検診の受診状況の把握	
(1)	受診者と未受診者の振り分けの方法	14
2	都民のがん検診の受診状況	
(1)	都民のがん検診の受診率	15
(2)	受診率の計算（基礎数値）	16
(3)	受診したがん検診の実施主体	21
(4)	がん検診の検査方法	22
(5)	医療に関する今後の方針の説明や保健指導を受けたか	24
(6)	がん検診を受診した理由	25
(7)	がん検診を受診しなかった理由	26

目次

健康診査および特定保健指導の受診状況

1	健康診査の受診状況	27
2	受診した健康診査の実施主体	28
3	健康診査の結果	28
4	健康診査を受診しなかった理由	29
5	特定保健指導	
(1)	特定保健指導の受診状況	30
(2)	特定保健指導で計画した内容の実施度	30
(3)	特定保健指導を受けなかった理由	31

地域がん登録制度に対する意識

1	地域がん登録制度の認知度	32
2	地域がん登録制度の有効性	33
3	個人情報の取り扱いに対する考え方	34
4	地域がん登録制度の必要性	35
5	地域がん登録制度が必要だと思ふ理由・必要だと思わない理由	36
6	地域がん登録制度の賛否	37

参考資料

1	使用した調査票	41
2	単純集計結果	59

調査の概要

1 調査の目的

健康増進法に基づく健康診査及びがん検診の対象となる人口を正確に把握するため、労働安全衛生法に基づき実施されている健康診査等を含めた都民全体の受診状況を調査することにより、健康診査及びがん検診を効果的、効率的に推進することを目的としている。

2 調査項目

- (1) 健康診査および特定保健指導の受診状況
- (2) がん検診の受診状況
- (3) 地域がん登録制度に対する意識

3 調査設計

- (1) 調査対象：平成22年3月31日現在において、都全域（島しょを除く。）に住む満20歳以上の女性及び満40歳以上の男性。
ただし、健康診査、胃がん検診、肺がん検診および大腸がん検診の受診状況については満40歳以上の男女を、子宮がん検診については満20歳以上の女性を、乳がん検診については満40歳以上の女性を、特定保健指導については満40歳～満74歳の男女を対象とする。
- (2) 標本数：3,000 標本
- (3) 標本抽出方法：住民基本台帳に基づく層化二段無作為抽出法
- (4) 調査方法：調査員による訪問留置・訪問回収法
- (5) 調査期間：平成22年6月5日～6月30日
- (6) 調査実施機関：株式会社エスピー研

4 回収結果

- (1) 有効回収標本数（率）2,161 標本（72.0%）
- (2) 未完了標本数（率） 839 標本（28.0%）
- (3) 未完了標本内訳（n = 839）

区分	合計	転居	長期不在	一時不在	住所不明	拒否	その他
標本数	839	64	52	399	23	274	26
比率（%）	100.0	7.7	6.2	47.6	2.8	32.7	3.1

5 標本構成（上段：回答者数（人）、下段：％）

（1）性・年齢階級別（n = 2,161）

区 分	合 計	2 0 代	3 0 代	4 0 代	5 0 代	6 0 } 6 4 歳	6 5 } 6 9 歳	7 0 } 7 4 歳	7 5 歳 以上
男 性	804 37.2	- -	- -	222 10.3	179 8.3	111 5.1	95 4.4	75 3.5	122 5.6
女 性	1,357 62.8	173 8.0	295 13.7	211 9.8	209 9.7	120 5.6	107 5.0	84 3.9	158 7.3
計	2,161 100.0	173 8.0	295 13.7	433 20.0	388 18.0	231 10.7	202 9.3	159 7.4	280 13.0

（2）二次保健医療圏別（n = 2,161）

区中央部保健医療圏	区南部保健医療圏	区西南部保健医療圏	区西部保健医療圏	区西北部保健医療圏	区東北部保健医療圏	区東部保健医療圏	西多摩保健医療圏	南多摩保健医療圏	北多摩西部保健医療圏	北多摩南部保健医療圏	北多摩北部保健医療圏
123 5.7	189 8.7	227 10.5	170 7.9	292 13.5	210 9.7	224 10.4	72 3.3	241 11.2	103 4.8	174 8.1	136 6.3

（3）医療保険の種類別（n = 2,161）

国民健康保険（世帯主）	国民健康保険（世帯主以外の家族）	政府管掌健康保険（本人）	政府管掌健康保険（協会けんぽ）	組合・共済・船員（本人）	組合・共済・船員（家族）	医療保険に加入していない	無回答
758 35.1	451 20.9	157 7.3	61 2.8	424 19.6	247 11.4	24 1.1	39 1.8

(4) 職業別 (n = 2,161)

会社員・公務員	派遣、アルバイト	自営業	家事専業	学生	無職	無回答
641 29.7	390 18.0	245 11.3	383 17.7	23 1.1	474 21.9	5 0.2

(5) 業種別 (会社員・公務員の内訳 n = 641)

農林漁業、鉱業	建設業	製造業	水道業 電気、ガス、 熱供給	情報通信業	運輸業、郵便業	卸売業、小売業務	金融、保険業	不動産業	飲食店、宿泊業	サービス業	医療、福祉	公務	その他	無回答
1 0.2	39 6.1	106 16.5	10 1.6	51 8.0	32 5.0	65 10.1	41 6.4	17 2.7	8 1.2	147 22.9	52 8.1	54 8.4	1 0.2	17 2.7

(6) 従業員数別 (会社員・公務員の内訳 n = 641)

10人未満	10～29人	30～49人	50～99人	100～299人	300人以上	無回答
78 12.2	66 10.3	52 8.1	40 6.2	69 10.8	322 50.2	14 2.2

6 層（エリア）及び調査地点

二次保健医療圏	区市町村	調査地点数
区中央部保健医療圏	千代田区、中央区、港区、文京区、台東区	12
区南部保健医療圏	品川区、大田区	17
区西南部保健医療圏	目黒区、世田谷区、渋谷区	21
区西部保健医療圏	新宿区、中野区、杉並区	18
区西北部保健医療圏	豊島区、北区、板橋区、練馬区	28
区東北部保健医療圏	荒川区、足立区、葛飾区	20
区東部保健医療圏	墨田区、江東区、江戸川区	21
西多摩保健医療圏	青梅市、福生市、あきる野市、羽村市、瑞穂町、日の出町、奥多摩町、檜原村	6
南多摩保健医療圏	八王子市、町田市、日野市、多摩市、稲城市	21
北多摩西部保健医療圏	立川市、昭島市、国分寺市、国立市、東大和市、武蔵村山市	10
北多摩南部保健医療圏	武蔵野市、三鷹市、府中市、調布市、小金井市、狛江市	15
北多摩北部保健医療圏	小平市、東村山市、清瀬市、東久留米市、西東京市	11
計		200

7 集計・分析にあたって

- (1) 図表中のnは各設問の回答者数であり、比率算出の基数を示す。
- (2) 回答結果の比率は百分比(%)を用いて小数第2位を四捨五入して表示した。したがって、全ての選択肢の比率を合計しても、100.0%にならないことがある。
- (3) 比率は、各設問の回答者数(n)を基数として算出した。したがって、複数回答の質問では全ての選択肢の比率を合計すると通常100%を超える。

がん検診の対象人口率の推計

1 対象人口率の考え方

昭和 57 年 8 月に老人保健法が制定され、区市町村では、老人保健法に基づいて、健康教育、健康相談、健康診査等の保健事業を実施されてきた。この中で、健康診査の対象人口は、事業開始時、正確には把握されなかったため、都では国が便宜的に予算上使用していた健康保険非保険率を用いていた。しかし、この数値は、東京都においては、他地域と比較して勤労者が多い、医療機関が多いなどの点から、実態とはかい離していることが考えられた。そこで、正確に対象人口を把握し、健康診査事業を効果的、効率的に推進していくため、都では昭和 60 年度に地域住民を対象とした健康診査の受診動向等の調査を実施し、対象人口率を求めた。

この調査は、人口の高齢化、健康診査及びがん検診の実施状況等により変化することから、その後 5 年に 1 回、調査を実施し、都民の健康診査・がん検診の受診状況を把握するとともに対象人口率を求めている。

平成 20 年 4 月から、医療制度改革の一環として、「老人保健法」が「高齢者の医療の確保に関する法」への改正に伴い、医療保険者が実施主体となる「特定健診・特定保健指導」事業がスタートした。「特定健診・特定保健指導」事業では、医療保険者ごとに対象者（母数）が明確になるため、今回の調査から各がん検診の対象人口率のみを求めている。

(2) これまでの対象人口率の推移

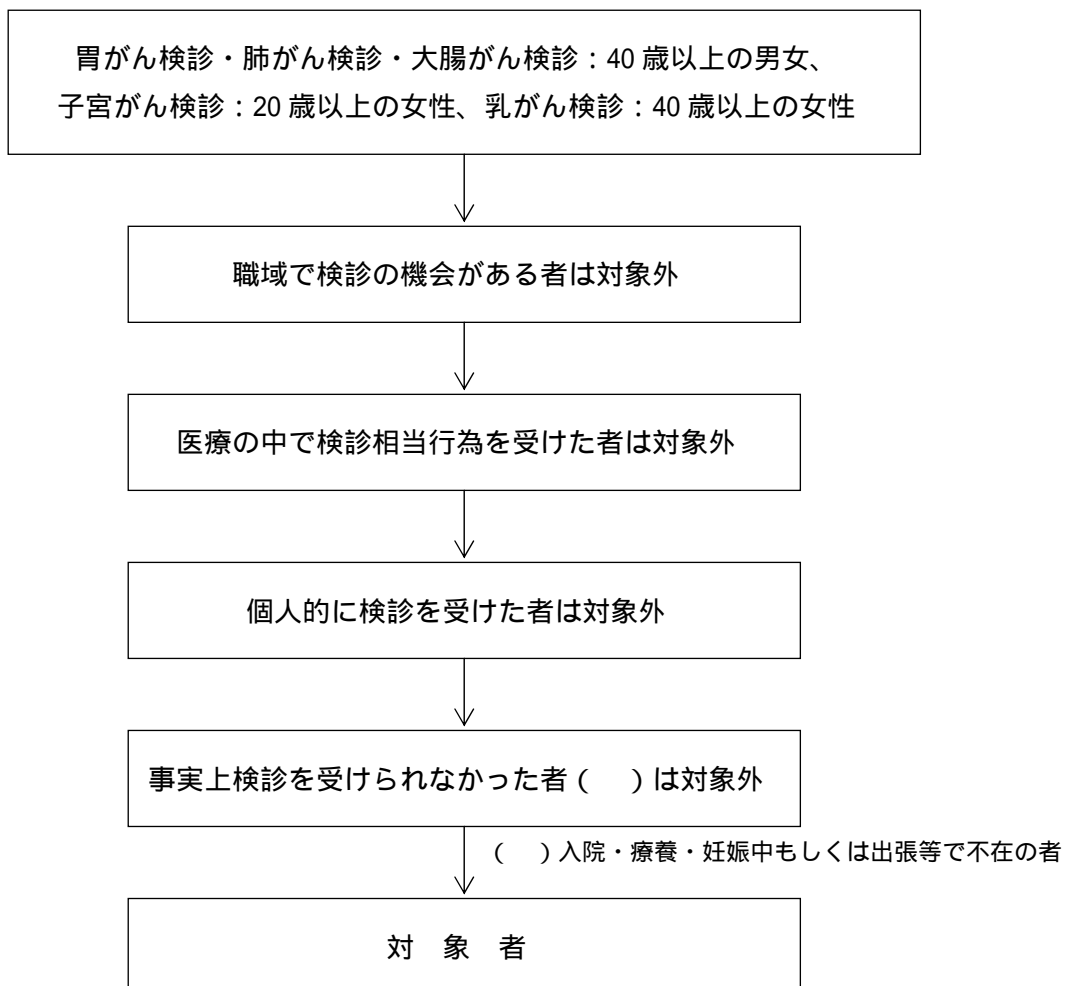
表 1 東京都の対象人口率の推移

区分	年度																										
	昭和 58	59	60	61	62	63	平成元	2	3	4	5	6	7	8	9	10	11	12	13	14	15	16	17	18	19	20	21
調査の方法	健康保険被本人による率		都の対象人口把握のための調査による率																								
基本健康診査	70.0%		44.0%				36.1%				41.7%				42.5%				34.6%								
胃がん検診	70.0%		56.8%				51.5%				59.3%				67.3%				61.4%								
子宮がん検診	86.4%		76.1%				67.2%				69.2%				79.6%				68.7%								
肺がん検診			69.8%				57.2%				71.5%				73.6%				61.5%								
乳がん検診			86.2%				74.0%				75.3%				82.7%				74.1%								
大腸がん検診			69.8%				69.0%				79.2%				73.9%				69.0%								

(3) 対象者と非対象者の振り分けの考え方

対象者と非対象者を振り分ける方法は、以下図 1 に示す考え方に基づき行った。

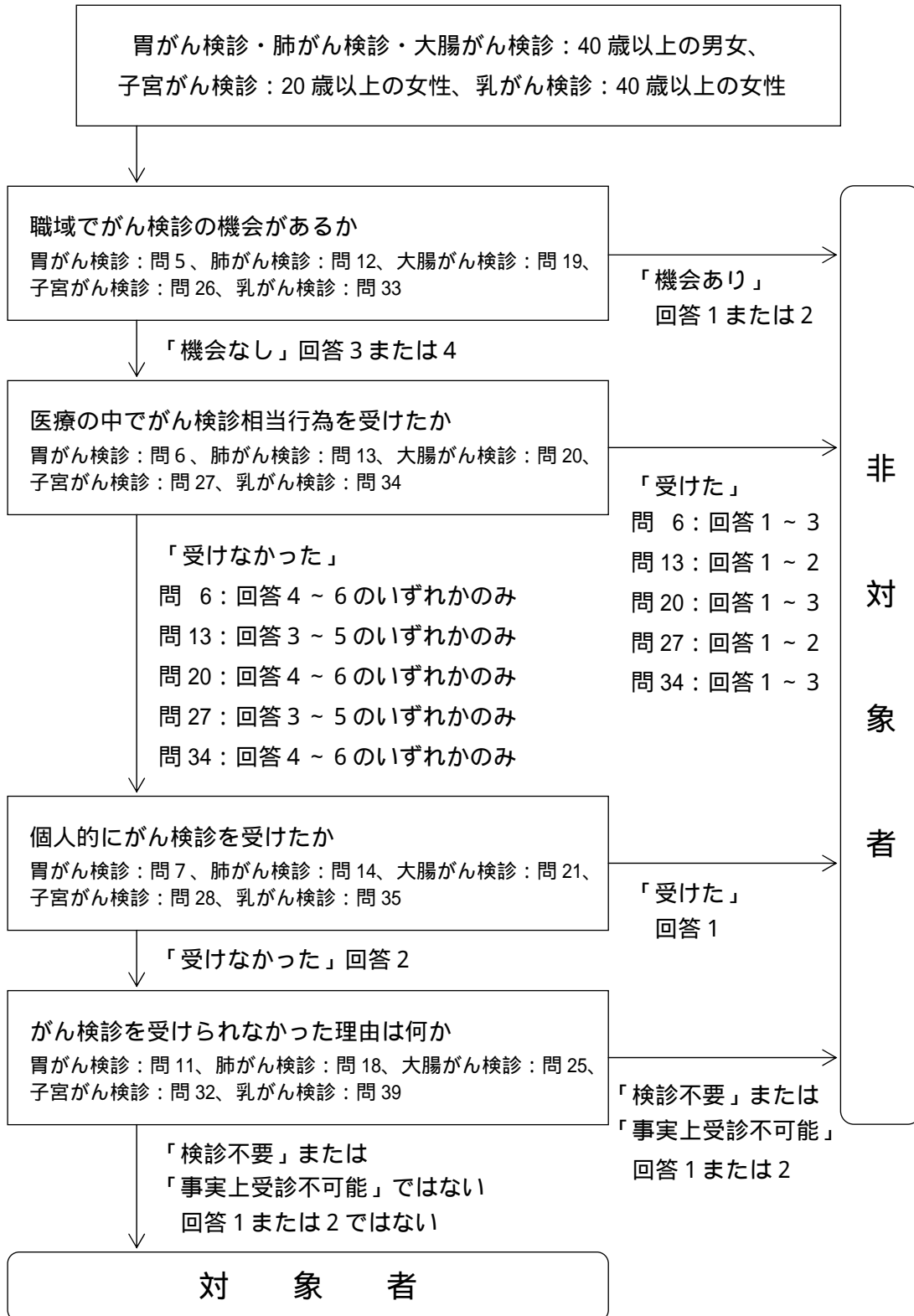
図 1 対象者と非対象者の振り分けの考え方



(4) 対象者と非対象者の振り分けの方法

(3)で示した考え方を今回の調査結果を基に振り分ける方法は、以下の図2の要領で行った。

図2 今回調査における対象者と非対象者の振り分けの方法



2 対象人口率の推計結果

(1) 東京都の対象人口率

東京都(区部・市町村部(島しょ部を除く))の対象人口率の推計結果は、以下の表2に示したとおりである。

前回調査の対象人口率と比較すると、東京都および区部では、肺がん検診を除く4つのがん検診で対象人口率が低下している。市町村部では、大腸がん検診は対象人口率が低下、胃がん検診ではほぼ横ばい、それ以外の3つのがん検診では対象人口率が上昇している。

表2 東京都の対象人口率

		胃がん検診	肺がん検診	大腸がん検診	子宮がん検診	乳がん検診
東京都	n	1,622	1,604	1,606	1,308	838
	対象者数	967	1,057	1,042	848	608
	対象人口率	59.6%	65.9%	64.9%	64.8%	72.6%
	前回対象人口率	61.4%	61.5%	69.0%	68.7%	74.1%
区部	n	1,091	1,086	1,082	867	574
	対象者数	660	723	717	552	415
	対象人口率	60.5%	66.6%	66.3%	63.7%	72.3%
	前回対象人口率	63.3%	64.0%	71.8%	71.4%	78.6%
市町村部 (島しょ部除く)	n	531	518	524	441	264
	対象者数	307	334	325	296	193
	対象人口率	57.8%	64.5%	62.0%	67.1%	73.1%
	前回対象人口率	58.3%	57.4%	66.4%	64.5%	67.1%

()基数(n)は、各がん検診の「職域でがん検診の機会があるか」「医療の中でがん検診相当行為を受けたか」「個人的にがん検診を受けたか」の3つの質問すべてに回答があるサンプルである。この3つの質問のいずれかが無回答であるサンプルは、対応するがん検診について集計の対象外とした。

(2) 対象人口率の計算 (基礎数値)

ア 胃がん検診

40歳以上の男性・女性の方にお伺いします。

問5 昨年度、あなたがお勤めの職場では、胃がん検診が実施されましたか。(1つだけ)

n = 1,622

	回答者数(人)	
1 勤務先で実施されて受けた	223	} 対象外 328人
2 勤務先で実施されたが受けなかった	105	
3 勤務先で実施されなかった	398	
4 勤めていない(自営業、専業主婦、無職など)	896	

問6 昨年度、あなたは胃の具合が悪い等の理由で医療機関にかかり、次のような検査を受けたことがありますか。(すべて)

n = 1,294 (= 1,622 - 328)

	回答者数(人)	
1 胃エックス線検査(バリウム等を飲み、お腹のレントゲン撮影をする検査)	73	} 対象外 183人 (重複回答含む)
2 胃内視鏡検査(胃カメラで胃の中を観察する検査)	132	
3 ペプシノゲン検査・ピロリ菌検査(胃粘膜の老化(萎縮)度を調べる血液検査)	27	
4 その他	3	
5 医療機関にかかったが、いずれの検査も受けていない	200	
6 医療機関にかかっていない	908	

問7 昨年度、あなたは個人的に申し込んで胃がん検診を受けましたか。(1つだけ)

n = 1,111 (= 1,294 - 183)

	回答者数(人)	
1 受けた	86	} 対象外 86人
2 受けなかった	1,025	

問8 昨年度、あなたは区市町村が昨年実施した胃がん検診を受けましたか。(1つだけ)

n = 1,025

	回答者数(人)	
1 受けた	71	
2 受けなかった	952	
3 無回答	2	

いずれの胃がん検診も受けなかった方にお伺いします。

問11 いずれの胃がん検診も受けなかったのは主にどのような理由からですか。(1つだけ)

n = 954

	回答者数(人)	
1 入院中、自宅療養中、妊娠中だったから	55	} 対象外 58人
2 旅行・出張などで留守にしたから	3	
3 受ける時間がなかったから	201	
4 健康に自信があるから	325	
5 悪いと言われるのが怖いから	42	
6 検診の場所が身近にないから	28	
7 日時・場所を知らないから	99	
8 その他	188	
9 無回答	13	

胃がん検診対象者数 967人 (= 1,622 - 328 - 183 - 86 - 58)

対象率 59.6% (= 967 ÷ 1,622 × 100)

イ 肺がん検診

40歳以上の男性・女性の方にお伺いします。

問12 昨年度、あなたがお勤めの職場では、肺がん検診が実施されましたか。(1つだけ)

n = 1,604

	回答者数(人)	
1 勤務先で実施されて受けた	263	} 対象外 318人
2 勤務先で実施されたが受けなかった	55	
3 勤務先で実施されなかった	406	
4 勤めていない(自営業、専業主婦、無職など)	880	

問13 昨年度、あなたはせき、たん、血たん、胸痛等の理由で医療機関にかかり、次のような検査を受けたことがありますか。(すべて)

n = 1,286 (= 1,604 - 318)

	回答者数(人)	
1 胸部エックス線検査(胸のレントゲン撮影をする検査)	94	} 対象外 108人 (重複回答含む)
2 喀痰細胞診(主に喫煙者を対象として、痰を容器に採取する検査)	14	
3 胸部CT検査(CTスキャナーと呼ばれる検査装置で撮影する検査)	32	
4 その他	8	
5 医療機関にかかったが、いずれの検査も受けていない	173	
6 医療機関にかかっていない	1,002	

問14 昨年度、あなたは個人的に申し込んで肺がん検診を受けましたか。(1つだけ)

n = 1,178 (= 1,286 - 108)

	回答者数(人)	
1 受けた	76	} 対象外 76人
2 受けなかった	1,102	

問15 昨年度、あなたは区市町村が実施した肺がん検診を受けましたか。(1つだけ)

n = 1,102 (= 1,178 - 76)

	回答者数(人)	
1 受けた	101	
2 受けなかった	1,000	
3 無回答	1	

いずれの肺がん検診も受けなかった方にお伺いします。

問18 いずれの肺がん検診も受けなかったのは主にどのような理由からですか。(1つだけ)

n = 1,001

	回答者数(人)	
1 入院中、自宅療養中、妊娠中だったから	42	} 対象外 45人
2 旅行・出張などで留守にしたから	3	
3 受ける時間がなかったから	200	
4 健康に自信があるから	368	
5 悪いと言われるのが怖いから	34	
6 検診の場所が身近にないから	28	
7 日時・場所を知らないから	122	
8 その他	190	
9 無回答	14	

肺がん検診対象者数 1,057人 (= 1,604 - 318 - 108 - 76 - 45)

対象率 65.9% (= 1,057 ÷ 1,604 × 100)

ウ 大腸がん検診

40歳以上の男性・女性の方にお伺いします。

問19 昨年度、あなたがお勤めの職場では、大腸がん検診が実施されましたか。(1つだけ)

n = 1,606

	回答者数(人)	
1 勤務先で実施されて受けた	226	} 対象外 297人
2 勤務先で実施されたが受けなかった	71	
3 勤務先で実施されなかった	414	
4 勤めていない(自営業、専業主婦、無職など)	895	

問20 昨年度、あなたは便秘や腹痛、血便等の理由で医療機関にかかり、次のような検査を受けたことがありますか。(すべて)

n = 1,309 (= 1,606 - 297)

	回答者数(人)	
1 便潜血検査(便を採取して、その中に混じった大腸からの出血を調べる検査)	93	} 対象外 137人 (重複回答含む)
2 内視鏡検査(内視鏡で大腸の内部を観察する検査)	61	
3 その他	7	
4 医療機関にかかったが、いずれの検査も受けていない	142	
5 医療機関にかかっていない	1,025	

問21 昨年度、あなたは個人的に申し込んで大腸がん検診を受けましたか。(1つだけ)

n = 1,172 (= 1,309 - 137)

	回答者数(人)	
1 受けた	90	} 対象外 90人
2 受けなかった	1,082	

問22 昨年度、あなたは区市町村が昨年実施した大腸がん検診を受けましたか。(1つだけ)

n = 1,082 (= 1,172 - 90)

	回答者数(人)	
1 受けた	133	
2 受けなかった	948	
3 無回答	1	

いずれの大腸がん検診も受けなかった方にお伺いします。

問25 いずれの大腸がん検診も受けなかったのは主にどのような理由からですか。(1つだけ)

n = 949

	回答者数(人)	
1 入院中、自宅療養中、妊娠中だったから	36	} 対象外 40人
2 旅行・出張などで留守にしたから	4	
3 受ける時間がなかったから	188	
4 健康に自信があるから	361	
5 悪いと言われるのが怖いから	48	
6 検診の場所が身近にないから	23	
7 日時・場所を知らないから	109	
8 その他	164	
9 無回答	16	

大腸がん検診対象者数 1,042人 (= 1,606 - 297 - 137 - 90 - 40)

対象率 64.9% (= 1,042 ÷ 1,606 × 100)

エ 子宮がん検診

すべて(20歳以上)の女性の方にお伺いします。

問26 この2年間に、あなたがお勤めの職場では、子宮がん検診が実施されましたか。(1つだけ)

n = 1,308

	回答者数(人)	
1 勤務先で実施されて受けた	113	対象外 173人
2 勤務先で実施されたが受けなかった	60	
3 勤務先で実施されなかった	428	
4 勤めていない(自営業、専業主婦、無職など)	707	

問27 この2年間に、あなたは体の具合が悪い等の理由で産婦人科にかかり、次のような検査を受けたことがありますか。(すべて)

n = 1,135 (= 1,308 - 173)

	回答者数(人)	
1 細胞診(医師による採取)(医師により子宮頸部の粘膜を採取してもらう方法)	148	対象外 152人 (重複回答含む)
2 細胞診(自己採取)(自分で子宮頸部の粘膜を採取して、郵送等で検査機関に送付する方法)	6	
3 その他	20	
4 産婦人科にかかったが、いずれの検査も受けていない	66	
5 産婦人科にかかっていない	904	

問28 この2年間に、あなたは個人的に申し込んで子宮がん検診を受けましたか。(1つだけ)

n = 983 (= 1,135 - 152)

	回答者数(人)	
1 受けた	91	対象外 91人
2 受けなかった	892	

問29 この2年間に、あなたは区市町村が実施した子宮がん検診を受けましたか。(1つだけ)

n = 892 (= 983 - 91)

	回答者数(人)	
1 受けた	92	
2 受けなかった	797	
3 無回答	3	

いずれの子宮がん検診も受けなかった方にお伺いします。

問32 いずれの子宮がん検診も受けなかったのは主にどのような理由からですか。(1つだけ)

n = 800

	回答者数(人)	
1 入院中、自宅療養中、妊娠中だったから	43	対象外 44人
2 旅行・出張などで留守にしたから	1	
3 受ける時間がなかったから	200	
4 健康に自信があるから	234	
5 悪いと言われるのが怖いから	27	
6 検診の場所が身近にないから	17	
7 日時・場所を知らないから	82	
8 恥ずかしいから	27	
9 その他	158	
10 無回答	11	

子宮がん検診対象者数 848人 (= 1,308 - 173 - 152 - 91 - 44)

対象率 64.8% (= 848 ÷ 1,308 × 100)

オ 乳がん検診

40歳以上の女性の方にお伺いします。

問33 この2年間に、あなたがお勤めの職場では、乳がん検診が実施されましたか。(1つだけ)

n = 838

	回答者数(人)	
1 勤務先で実施されて受けた	69	} 対象外 91人
2 勤務先で実施されたが受けなかった	22	
3 勤務先で実施されなかった	210	
4 勤めていない(自営業、専業主婦、無職など)	537	

問34 この2年間に、あなたは乳房にしこりがある等の理由で産婦人科にかかり、次のような検査を受けたことがありますか。

(すべて)

n = 747

(= 838 - 91)

	回答者数(人)	
1 視触診(医師が乳房の皮膚を見て、触って、乳房にしこりがないか確認する方法)	36	} 対象外 51人 (重複回答含む)
2 マンモグラフィ検査(専用のエックス線装置に乳房を挟み込んで撮影する検査)	38	
3 超音波(エコー)検査(乳房の病変を超音波で確認する方法)	24	
4 その他	4	
5 産婦人科にかかったが、いずれの検査も受けていない	27	
6 産婦人科にかかっていない	668	

問35 この2年間に、あなたは個人的に申し込んで乳がん検診を受けましたか。(1つだけ)

n = 696

(= 747 - 51)

	回答者数(人)	
1 受けた	67	} 対象外 67人
2 受けなかった	629	

問36 40歳以上の女性の方におたずねします。この2年間に、あなたは区市町村が実施した乳がん検診を受けましたか。(1つだけ)

n = 629

(= 696 - 67)

	回答者数(人)	
1 受けた	79	
2 受けなかった	549	
3 無回答	1	

いずれの乳がん検診も受けなかった方にお伺いします。

問39 いずれの乳がん検診も受けなかったのは主にどのような理由からですか。(1つだけ)

n = 550

	回答者数(人)	
1 入院中、自宅療養中、妊娠中だったから	20	} 対象外 21人
2 旅行・出張などで留守にしたから	1	
3 受ける時間がなかったから	109	
4 健康に自信があるから	203	
5 悪いと言われるのが怖いから	22	
6 検診の場所が身近にないから	19	
7 日時・場所を知らないから	44	
8 恥ずかしいから	17	
9 その他	112	
10 無回答	3	

乳がん検診対象者数 608人 (= 838 - 91 - 51 - 67 - 21)

対象率 72.6% (= 608 ÷ 838 × 100)

がん検診の受診状況

1 がん検診の受診状況の把握

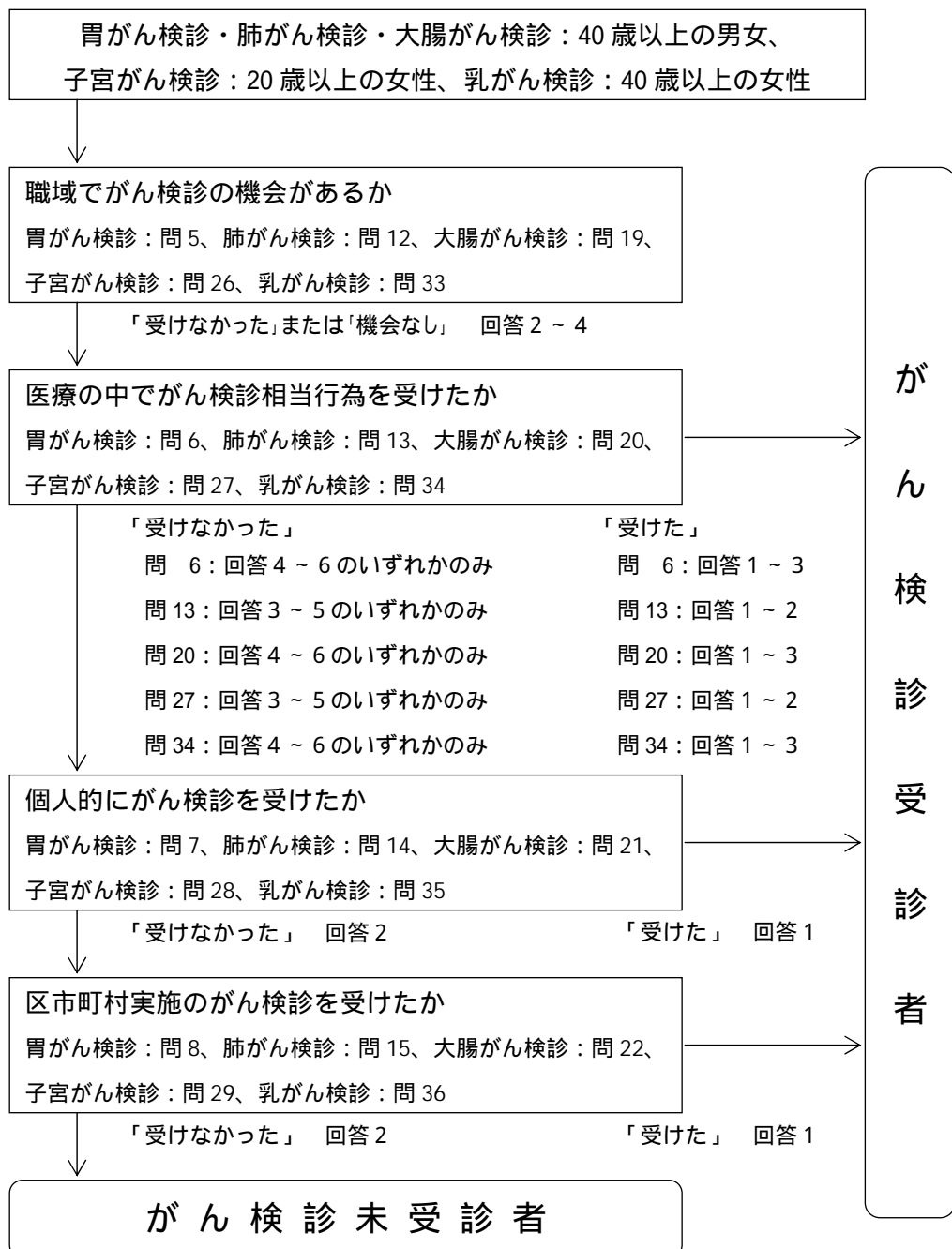
都民は、居住する区市町村が実施するがん検診、また、職場でがん検診を受ける場合や、個人的に人間ドック等に申し込んでがん検診を受けることもある。

今回の調査では、都民のがん検診の受診の有無やその理由、受けた検査の方法、検査結果について今後の医療の方針の説明や保健指導を受けたかどうかについてまとめた。

(1) 受診者と未受診者の振り分けの方法

今回の調査結果を基に受診者と未受診者を振り分ける方法は、以下の図3の要領で行った。

図3 今回調査における受診者と未受診者の振り分けの方法



2 都民のがん検診の受診状況

(1) 都民のがん検診の受診率

都民のがん検診の受診率は、以下の表3-1、図4に示したとおりである。

前回調査のがん検診受診率と比較すると、胃がん及び肺がん検診を除く3つのがん検診で受診率が上昇しており、すべてのがん検診で受診率が3割台となっている。

また胃がん検診・肺がん検診・大腸がん検診の受診率を男女別にみた結果を、以下の表3-2で示した。

男性の受診率は、いずれの検診でも4割前後となっているが、女性の受診率は、大腸がん検診が3割台半ばで、胃がん検診と肺がん検診は3割台前半となっている。

表3-1 都民のがん検診の受診率

	胃がん検診	肺がん検診	大腸がん検診	子宮がん検診	乳がん検診
n	1,622	1,604	1,606	1,308	838
受診者数	595	563	598	470	275
受診率	36.7%	35.1%	37.2%	35.9%	32.8%
前回受診率	38.1%	41.7%	32.1%	31.4%	28.5%

()基数(n)は、各がん検診の「職域でがん検診の機会があるか」「医療の中でがん検診相当行為を受けたか」「個人的にがん検診を受けたか」の3つの質問すべてに回答があるサンプルである。この3つの質問のいずれかが無回答であるサンプルは、対応するがん検診について集計の対象外とした。

図4 都民のがん検診の受診率

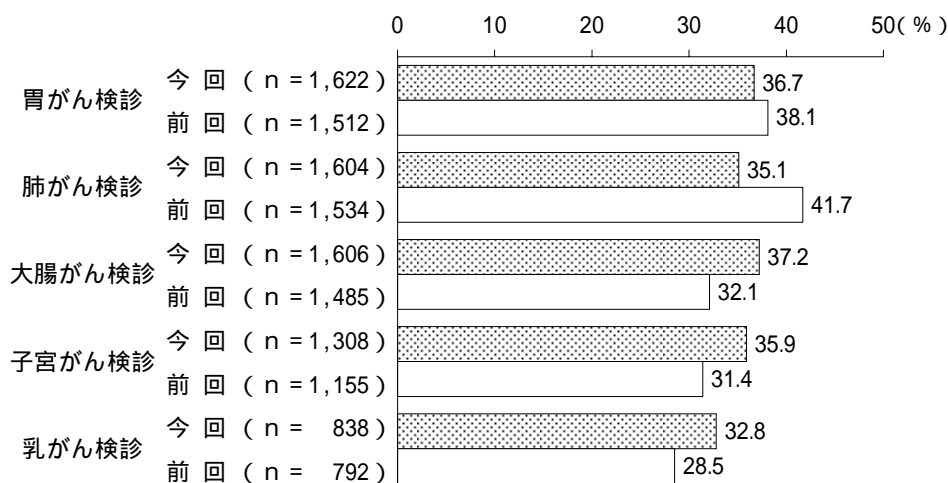


表3-2 都民の胃がん検診・肺がん検診・大腸がん検診の男女別受診率

	胃がん検診		肺がん検診		大腸がん検診	
	男性	女性	男性	女性	男性	女性
n	774	848	753	851	766	840
受診者数	324	271	301	262	303	295
受診率	41.9%	32.0%	40.0%	30.8%	39.6%	35.1%

(2) 受診率の計算 (基礎数値)

ア 胃がん検診

40歳以上の男性・女性の方にお伺いします。

問5 昨年度、あなたがお勤めの職場では、胃がん検診が実施されましたか。(1つだけ)

n = 1,622

n =	回答者数(人)			
	全体	男性	女性	
1 勤務先で実施されて受けた	223	162	61	受診者 223人
2 勤務先で実施されたが受けなかった	105	69	36	
3 勤務先で実施されなかった	398	196	202	
4 勤めていない(自営業、専業主婦、無職など)	896	347	549	

問6 昨年度、あなたは胃の具合が悪い等の理由で医療機関にかかり、次のような検査を受けたことがありますか。(すべて)

n = 1,399

(= 1,622 - 223)

n =	回答者数(人)			
	全体	男性	女性	
1 胃エックス線検査(バリウム等を飲み、お腹のレントゲン撮影をする検査)	79	47	32	受診者 208人 (重複回答含む)
2 胃内視鏡検査(胃カメラで胃の中を観察する検査)	153	76	77	
3 ペプシノゲン検査・ピロリ菌検査(胃粘膜の老化(萎縮)度を調べる血液検査)	31	13	18	
4 その他	3	2	1	
5 医療機関にかかったが、いずれの検査も受けていない	209	95	114	
6 医療機関にかかっていない	979	407	572	

問7 昨年度、あなたは個人的に申し込んで胃がん検診を受けましたか。(1つだけ)

n = 1,191

(= 1,399 - 208)

n =	回答者数(人)			
	全体	男性	女性	
1 受けた	93	31	62	受診者 93人
2 受けなかった	1,098	473	625	

問8 昨年度、あなたは区市町村が昨年実施した胃がん検診を受けましたか。(1つだけ)

n = 1,098

(= 1,191 - 93)

n =	回答者数(人)			
	全体	男性	女性	
1 受けた	71	23	48	受診者 71人
2 受けなかった	1,024	447	577	
3 無回答	3	3	0	

胃がん検診受診者数 595人 (= 223 + 208 + 93 + 71)

受診率 36.7% (= 595 ÷ 1,622 × 100)

うち男性受診者数 324人 (= 162 + 108 + 31 + 23)

受診率 41.9% (= 324 ÷ 774 × 100)

うち女性受診者数 271人 (= 61 + 100 + 62 + 48)

受診率 32.0% (= 271 ÷ 848 × 100)

イ 肺がん検診

40歳以上の男性・女性の方にお伺いします。

問12 昨年度、あなたがお勤めの職場では、肺がん検診が実施されましたか。(1つだけ)

n = 1,604

n =	回答者数(人)			
	全体	男性	女性	
	1,604	753	851	
1 勤務先で実施されて受けた	263	182	81	受診者 263人
2 勤務先で実施されたが受けなかった	55	33	22	
3 勤務先で実施されなかった	406	205	201	
4 勤めていない(自営業、専業主婦、無職など)	880	333	547	

問13 昨年度、あなたはせき、たん、血たん、胸痛等の理由で医療機関にかかり、次のような検査を受けたことがありますか。(すべて)

n = 1,341

(= 1,604 - 263)

n =	回答者数(人)			
	全体	男性	女性	
	1,341	571	770	
1 胸部エックス線検査(胸のレントゲン撮影をする検査)	101	49	52	受診者 116人 (重複回答含む)
2 喀痰細胞診(主に喫煙者を対象として、痰を容器に採取する検査)	14	8	6	
3 胸部CT検査(CTスキャナーと呼ばれる検査装置で撮影する検査)	34	14	20	
4 その他	8	3	5	
5 医療機関にかかったが、いずれの検査も受けていない	175	77	98	
6 医療機関にかかっていない	1,047	437	610	

問14 昨年度、あなたは個人的に申し込んで肺がん検診を受けましたか。(1つだけ)

n = 1,225

(= 1,341 - 116)

n =	回答者数(人)			
	全体	男性	女性	
	1,225	515	710	
1 受けた	82	31	51	受診者 82人
2 受けなかった	1,143	484	659	

問15 昨年度、あなたは区市町村が実施した肺がん検診を受けましたか。(1つだけ)

n = 1,143

(= 1,225 - 82)

n =	回答者数(人)			
	全体	男性	女性	
	1,143	484	659	
1 受けた	102	32	70	受診者 102人
2 受けなかった	1,040	451	589	
3 無回答	1	1	0	

肺がん検診受診者数 563人 (= 263 + 116 + 82 + 102)

受診率 35.1% (= 563 ÷ 1,604 × 100)

うち男性受診者数 301人 (= 182 + 56 + 31 + 32)

受診率 40.0% (= 301 ÷ 753 × 100)

うち女性受診者数 262人 (= 81 + 60 + 51 + 70)

受診率 30.8% (= 262 ÷ 851 × 100)

ウ 大腸がん検診

40歳以上の男性・女性の方にお伺いします。

問19 昨年度、あなたがお勤めの職場では、大腸がん検診が実施されましたか。(1つだけ)

n = 1,606

n =	回答者数(人)			
	全体	男性	女性	
	1,606	766	840	
1	226	156	70	受診者 226人
2	71	40	31	
3	414	221	193	
4	895	349	546	

問20 昨年度、あなたは便秘や腹痛、血便等の理由で医療機関にかけ、次のような検査を受けたことがありますか。(すべて)

n = 1,380

(= 1,606 - 226)

n =	回答者数(人)			
	全体	男性	女性	
	1,380	610	770	
1	95	45	50	対象外 141人 (重複回答含む)
2	65	37	28	
3	8	5	3	
4	147	70	77	
5	1,087	468	619	

問21 昨年度、あなたは個人的に申し込んで大腸がん検診を受けましたか。(1つだけ)

n = 1,239

(= 1,380 - 141)

n =	回答者数(人)			
	全体	男性	女性	
	1,239	541	698	
1	98	34	64	受診者 98人
2	1,141	507	634	

問22 昨年度、あなたは区市町村が昨年実施した大腸がん検診を受けましたか。(1つだけ)

n = 1,141

(= 1,239 - 98)

n =	回答者数(人)			
	全体	男性	女性	
	1,141	507	634	
1	133	44	89	受診者 133人
2	1,007	462	545	
3	1	1	0	

大腸がん検診受診者数 598人 (= 226 + 141 + 98 + 133)

受診率 37.2% (= 598 ÷ 1,606 × 100)

うち男性受診者数 303人 (= 156 + 69 + 34 + 44)

受診率 39.6% (= 303 ÷ 766 × 100)

うち女性受診者数 295人 (= 70 + 72 + 64 + 89)

受診率 35.1% (= 295 ÷ 840 × 100)

エ 子宮がん検診

すべて(20歳以上)の女性の方にお伺いします。

問26 この2年間に、あなたがお勤めの職場では、子宮がん検診が実施されましたか。(1つだけ)

n = 1,308

	回答者数(人)	
1 勤務先で実施されて受けた	113	受診者 113人
2 勤務先で実施されたが受けなかった	60	
3 勤務先で実施されなかった	428	
4 勤めていない(自営業、専業主婦、無職など)	707	

問27 この2年間に、あなたは体の具合が悪い等の理由で産婦人科にかかり、次のような検査を受けたことがありますか。(すべて)

n = 1,195

(= 1,308 - 113)

	回答者数(人)	
1 細胞診(医師による採取)(医師により子宮頸部の粘膜を採取してもらう方法)	165	対象外 169人 (重複回答含む)
2 細胞診(自己採取)(自分で子宮頸部の粘膜を採取して、郵送等で検査機関に送付する方法)	6	
3 その他	22	
4 産婦人科にかかったが、いずれの検査も受けていない	70	
5 産婦人科にかかっていない	941	

問28 この2年間に、あなたは個人的に申し込んで子宮がん検診を受けましたか。(1つだけ)

n = 1,026

(= 1,135 - 169)

	回答者数(人)	
1 受けた	95	受診者 95人
2 受けなかった	931	

問29 この2年間に、あなたは区市町村が実施した子宮がん検診を受けましたか。(1つだけ)

n = 931

(= 1,026 - 95)

	回答者数(人)	
1 受けた	93	受診者 93人
2 受けなかった	835	
3 無回答	3	

子宮がん検診受診者数 470人 (= 113 + 169 + 95 + 93)

受診率 35.9% (= 470 ÷ 1,308 × 100)

オ 乳がん検診

40歳以上の女性の方にお伺いします。

問33 この2年間に、あなたがお勤めの職場では、乳がん検診が実施されましたか。(1つだけ)

n = 838

	回答者数(人)	
1 勤務先で実施されて受けた	69	受診者 69人
2 勤務先で実施されたが受けなかった	22	
3 勤務先で実施されなかった	210	
4 勤めていない(自営業、専業主婦、無職など)	537	

問34 この2年間に、あなたは乳房にしこりがある等の理由で産婦人科にかかり、次のような検査を受けたことがありますか。(すべて)

n = 769 (= 838 - 69)

	回答者数(人)	
1 視触診(医師が乳房の皮膚を見て、触って、乳房にしこりが ないか確認する方法)	39	受診者 55人 (重複回答含む)
2 マンモグラフィ検査(専用のエックス線装置に乳房を挟み 込んで撮影する検査)	41	
3 超音波(エコー)検査(乳房の病変を超音波で確認する方 法)	27	
4 その他	5	
5 産婦人科にかかったが、いずれの検査も受けていない	28	
6 産婦人科にかかっていない	685	

問35 この2年間に、あなたは個人的に申し込んで乳がん検診を受けましたか。(1つだけ)

n = 714 (= 769 - 55)

	回答者数(人)	
1 受けた	71	受診者 71人
2 受けなかった	643	

問36 40歳以上の女性の方におたずねします。この2年間に、あなたは区市町村が実施した乳がん検診を受けましたか。(1つだけ)

n = 643 (= 714 - 71)

	回答者数(人)	
1 受けた	80	受診者 80人
2 受けなかった	562	
3 無回答	1	

乳がん検診受診者数 275人 (= 69 + 55 + 71 + 80)

受診率 32.8% (= 275 ÷ 838 × 100)

(3) 受診したがん検診の実施主体

がん検診をどこで受診したかについて、以下の表4、図5で示した。

胃がん検診では、医療の中での検診相当行為(38.2%)と職域の検診(37.5%)、個人的な検診(35.0%)がいずれも3割台となっている。

肺がん検診では、職域の検診(46.7%)が他の実施主体と比べて特に多くなっている。

大腸がん検診では、職域の検診(37.8%)と区市町村実施の検診(36.0%)、個人的な検診(32.8%)がいずれも3割台となっている。

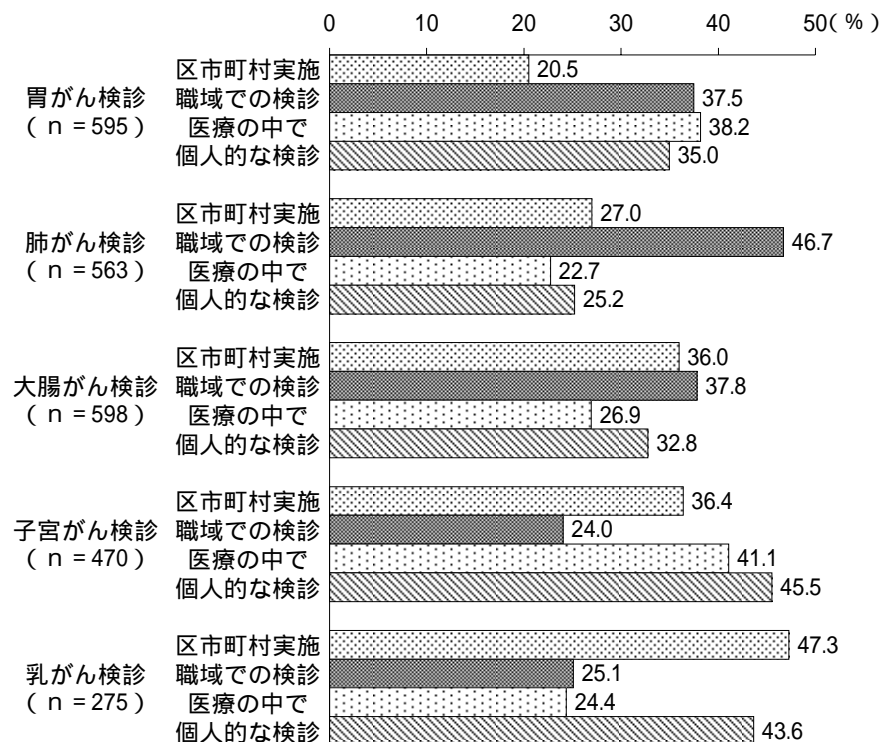
子宮がん検診では、個人的な検診(45.5%)と医療の中での検診相当行為(41.1%)がともに4割台となっている。

乳がん検診では、区市町村実施の検診(47.3%)と個人的な検診(43.6%)がともに4割台となっている。

表4 受診したがん検診の実施主体(上段:回答者数(人)、下段:%)

	胃がん検診	肺がん検診	大腸がん検診	子宮がん検診	乳がん検診
n(受診者数)	595	563	598	470	275
区市町村実施の検診	122 20.5%	152 27.0%	215 36.0%	171 36.4%	130 47.3%
職域の検診	223 37.5%	263 46.7%	226 37.8%	113 24.0%	69 25.1%
医療の中での検診相当行為	227 38.2%	128 22.7%	161 26.9%	193 41.1%	67 24.4%
個人的な検診	208 35.0%	142 25.2%	196 32.8%	214 45.5%	120 43.6%

図5 受診したがん検診の実施主体



(4) がん検診の検査方法

がん検診でどのような検査を受けたかについて、以下の表5 - 1 ~ 表5 - 5で示した。

胃がん検診では、胃エックス線検査は職域の検診(86.1%)、区市町村実施の検診(68.0%)で多く、胃内視鏡検査は医療の中での検診相当行為(73.1%)、個人的な検診(53.8%)で多くなっている。

肺がん検診では、胸部エックス線検査がいずれも9割前後と多くなっている。

大腸がん検診では、便潜血検査が職域の検診(96.0%)、区市町村実施の検診(90.2%)で9割を超えている。内視鏡検査は医療の中での検診相当行為(45.3%)、個人的な検診(29.6%)で多くなっている。

子宮がん検診では、細胞診(医師による採取)がいずれも8割を超えている。

乳がん検診では、マンモグラフィ検査は、区市町村実施の検診(83.1%)で最も割合が高く、職域の検診(66.7%)で最も割合が低くなっている。超音波(エコー)検査は、区市町村実施の検診(18.5%)では2割近くであるが、それ以外の検診ではいずれも5割前後となっている。

表5 - 1 胃がん検診の検査方法(上段:回答者数(人) 下段:%)

	n	胃エックス線検査	胃内視鏡検査	ペプシノゲン検査 ・ピロリ菌検査	その他	検査方法不明・ 無回答
胃がん検診 受診者数	595	372 62.5%	244 41.0%	60 10.1%	6 1.0%	20 3.4%
区市町村実施の 検診	122	83 68.0%	30 24.6%	4 3.3%	1 0.8%	14 11.5%
職域の検診	223	192 86.1%	26 11.7%	14 6.3%	2 0.9%	4 1.8%
医療の中での 検診相当行為	227	89 39.2%	166 73.1%	34 15.0%	1 0.4%	0 0.0%
個人的な検診	208	100 48.1%	112 53.8%	20 9.6%	2 1.0%	8 3.8%

表5 - 2 肺がん検診の検査方法(上段:回答者数(人) 下段:%)

	n	胸部エックス線 検査	喀痰細胞診	胸部CT検査	その他	検査方法不明・ 無回答
肺がん検診 受診者数	563	536 95.2%	38 6.7%	58 10.3%	12 2.1%	3 0.5%
区市町村実施の 検診	152	148 97.4%	12 7.9%	7 4.6%	1 0.7%	3 2.0%
職域の検診	263	254 96.6%	12 4.6%	8 3.0%	0 0.0%	2 0.8%
医療の中での 検診相当行為	128	112 87.5%	16 12.5%	35 27.3%	6 4.7%	0 0.0%
個人的な検診	142	128 90.1%	15 10.6%	24 16.9%	5 3.5%	2 1.4%

表5 - 3 大腸がん検診の検査方法（上段：回答者数（人） 下段：％）

	n	便潜血検査	内視鏡検査	その他	検査方法不明・無回答
大腸がん検診受診者数	598	523 87.5%	100 16.7%	9 1.5%	13 2.2%
区市町村実施の検診	215	194 90.2%	18 8.4%	1 0.5%	8 3.7%
職域の検診	226	217 96.0%	6 2.7%	1 0.4%	5 2.2%
医療の中での検診相当行為	161	111 68.9%	73 45.3%	3 1.9%	0 0.0%
個人的な検診	196	140 71.4%	58 29.6%	4 2.0%	7 3.6%

表5 - 4 子宮がん検診の検査方法（上段：回答者数（人） 下段：％）

	n	細胞診 (医師による採取)	細胞診 (自己採取)	その他	検査方法不明・無回答
子宮がん検診受診者数	470	424 90.2%	32 6.8%	22 4.7%	21 4.5%
区市町村実施の検診	171	156 91.2%	1 0.6%	2 1.2%	12 7.0%
職域の検診	113	91 80.5%	15 13.3%	1 0.9%	6 5.3%
医療の中での検診相当行為	193	188 97.4%	7 3.6%	8 4.1%	0 0.0%
個人的な検診	214	189 88.3%	13 6.1%	10 4.7%	10 4.7%

表5 - 5 乳がん検診の検査方法（上段：回答者数（人） 下段：％）

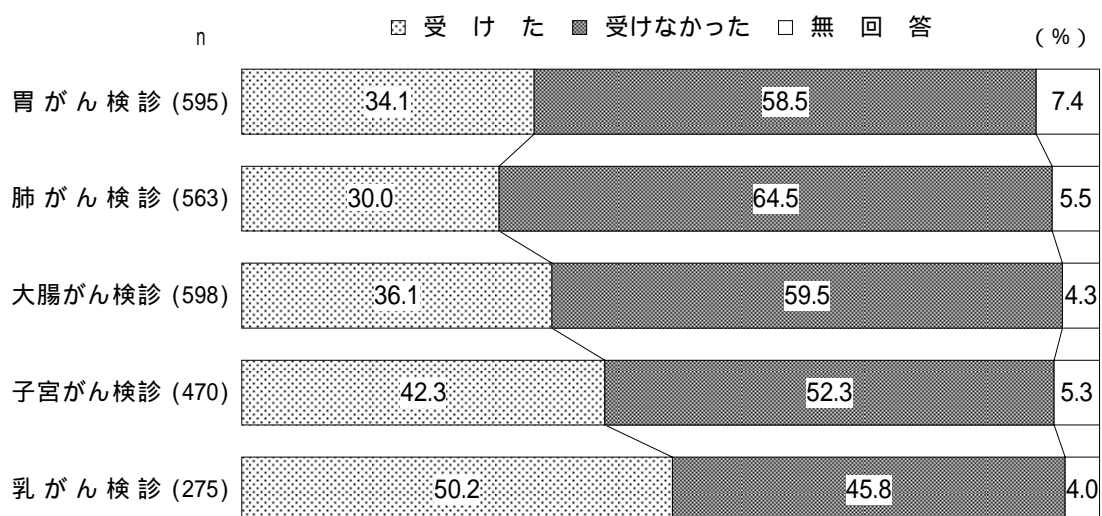
	n	視触診	マンモグラフィ検査	超音波(エコー)検査	その他	検査方法不明・無回答
乳がん検診受診者数	275	197 71.6%	220 80.0%	112 40.7%	7 2.5%	4 1.5%
区市町村実施の検診	130	98 75.4%	108 83.1%	24 18.5%	1 0.8%	4 3.1%
職域の検診	69	43 62.3%	46 66.7%	33 47.8%	0 0.0%	0 0.0%
医療の中での検診相当行為	67	47 70.1%	51 76.1%	33 49.3%	4 6.0%	0 0.0%
個人的な検診	120	82 68.3%	92 76.7%	60 50.0%	3 2.5%	1 0.8%

(5) 医療に関する今後の方針の説明や保健指導を受けたか

検査日以降に、検査結果について、医師や保健師などから医療の関する今後の方針の説明や保健指導を受けたかどうかについて、以下の図6で示した。

指導を受けたのは、乳がん検診(50.2%)で最も多く、肺がん検診(30.0%)で最も少なくなっている。

図6 医療に関する今後の方針の説明や保健指導の有無



(6) がん検診を受診した理由

がん検診を受診した理由について、以下の表6で示した。

各検診ともに「年齢的に検診の対象だったから」と「職場の検診内容にあったから」の2項目が多くなっている。特に「年齢的に検診の対象だったから」は子宮がん検診(44.9%)と乳がん検診(49.1%)で多くなっている。また、大腸がん検診と乳がん検診では、「区市町村の検診内容にあったから」という理由も多くみられた。

表6 がん検診を受診した理由(上段:回答者数(人) 下段:%)

選択肢	n	年齢的に検診の対象だったから	職場の検診内容にあったから	気になる症状があったから	かかりつけ医で受診できたから	区市町村の検診内容にあったから	検診のお知らせが来たから	自宅や職場の近くで受診できたから	勤務時間中に受けられたから	費用が安かったから	家族・友人などに受診を勧められたから	検診を勧める情報を見聞きしたから	最新鋭の設備が整っているから	担当が同性の医師だったから	夜間や休日に受診できたから	無料クーポン券が届いたから	その他	無回答
胃がん検診	595	184 30.9%	182 30.6%	79 13.3%	78 13.1%	68 11.4%	65 10.9%	33 5.5%	29 4.9%	25 4.2%	16 2.7%	11 1.8%	9 1.5%	-	1 0.2%	-	51 8.6%	69 11.6%
肺がん検診	563	154 27.4%	212 37.7%	27 4.8%	48 8.5%	102 18.1%	64 11.4%	31 5.5%	30 5.3%	24 4.3%	12 2.1%	12 2.1%	4 0.7%	-	2 0.4%	-	50 8.9%	66 11.7%
大腸がん検診	598	179 29.9%	187 31.3%	49 8.2%	68 11.4%	139 23.2%	76 12.7%	35 5.9%	29 4.8%	31 5.2%	15 2.5%	18 3.0%	3 0.5%	1 0.2%	1 0.2%	-	49 8.2%	37 6.2%
子宮がん検診	470	211 44.9%	102 21.7%	90 19.1%	43 9.1%	80 17.0%	92 19.6%	38 8.1%	15 3.2%	35 7.4%	32 6.8%	30 6.4%	3 0.6%	23 4.9%	4 0.9%	29 6.2%	58 12.3%	22 4.7%
乳がん検診	275	135 49.1%	64 23.3%	36 13.1%	18 6.5%	69 25.1%	66 24.0%	28 10.2%	5 1.8%	26 9.5%	16 5.8%	23 8.4%	6 2.2%	10 3.6%	-	13 4.7%	29 10.5%	5 1.8%

(注)「無料クーポン券が届いたから」は、子宮がん検診と乳がん検診のみで加えた選択肢である。

(7) がん検診を受診しなかった理由

がん検診を受診しなかった理由について、以下の表7で示した。

各検診ともに、「健康に自信があるから」が第1位、「受ける時間がなかったから」が第2位となっており、他の選択肢でも、各検診でほぼ同じ傾向になっている。

表7 がん検診を受診しなかった理由（上段：回答者数（人） 下段：％）

選択肢 検診種別	n	健康に自信があるから	か受ける時間がなかった	から日時・場所を知らない	妊入院中、自宅療養中、	い悪かと言われるのが怖	い検診の場所が身近にな	に旅行・出張などで留守	恥ずかしいから	その他	無回答
胃がん検診	1,027	346 33.7%	223 21.7%	101 9.8%	57 5.6%	45 4.4%	29 2.8%	5 0.5%		208 20.3%	13 1.3%
肺がん検診	1,041	383 36.8%	210 20.2%	124 11.9%	43 4.1%	36 3.5%	29 2.8%	4 0.4%		198 19.0%	14 1.3%
大腸がん検診	1,008	377 37.4%	209 20.7%	113 11.2%	38 3.8%	50 5.0%	23 2.3%	6 0.6%		175 17.4%	17 1.7%
子宮がん検診	838	243 29.0%	209 24.9%	84 10.0%	44 5.3%	29 3.5%	18 2.1%	1 0.1%	27 3.2%	171 20.4%	12 1.4%
乳がん検診	563	206 36.6%	114 20.2%	44 7.8%	20 3.6%	22 3.9%	21 3.7%	1 0.2%	17 3.0%	114 20.2%	4 0.7%

(注)「恥ずかしいから」は、子宮がん検診と乳がん検診のみで加えた選択肢である。

健康診査および特定保健指導の受診状況

1 健康診査の受診状況

都民は、医療保険者が実施主体の特定健康診査・特定保健指導、労働安全衛生法に基づき実施される職場における健康診査、また、個人的に人間ドック等に申し込んで健康診査を受けることもある。こうした健康診査を受ける機会のない人には、区市町村が健康増進法に基づく健康診査を実施している。

今回の調査では、都民の健康診査の受診の有無やその理由、どのような健康診査を受けたか、どのような指摘を受けたかなどについてまとめた。

健康診査の受診状況について、以下の表8で示した。

全体の受診率は60.4%で、うち40～74歳は62.1%、75歳以上は52.1%となっている。

表8 健康診断の受診状況

		健康診査		
		全 体	40～74歳	75歳以上
東京都	n	1,693	1,413	280
	受診者数	1,023	877	146
	受診率	60.4%	62.1%	52.1%
区 部	n	1,134	935	199
	受診者数	686	579	107
	受診率	60.5%	61.9%	53.8%
市町村部 (島しょ部除く)	n	559	478	81
	受診者数	337	298	39
	受診率	60.3%	62.3%	48.1%

2 受診した健康診査の実施主体

健康診査をどこで受診したかについて、以下の表9で示した。

40～74歳では、職場の事業主が実施する検診が56.9%で最も多く、区市町村が実施する検診は32.6%、個人的に行う検診は9.6%となっている。

75歳以上では、区市町村が実施する検診が87.7%、個人的に行う検診が11.0%などとなっている。

表9 受診した健康診査の実施主体（上段：回答者数（人）、下段：％）

	n	区市町村が 実施する健診	職場の事業主が 実施する健診	個人的に行う健診 (人間ドックなど)	その他	無回答
健康診査 受診者	1,023	414 40.5%	501 49.0%	100 9.8%	4 0.4%	4 0.4%
40～74歳	877	286 32.6%	499 56.9%	84 9.6%	4 0.5%	4 0.5%
75歳以上	146	128 87.7%	2 1.4%	16 11.0%	0 0.0%	0 0.0%

3 健康診査の結果

健康診査の結果、どのような指摘を受けたかについて、以下の表10で示した。

40～74歳では、脂質異常が27.2%で最も多く、次いで高血圧症（18.6%）、肥満（12.3%）、糖尿病（6.4%）の順となっている。これらの指摘を受けなかった人は51.4%である。

75歳以上では、高血圧症が37.7%で最も多く、次いで脂質異常（22.6%）、肥満（9.6%）、糖尿病（8.2%）の順となっている。これらの指摘を受けなかった人は46.6%である。

表10 受診した健康診査の実施主体（上段：回答者数（人）、下段：％）

	n	肥満	高血圧症	糖尿病 (血糖値が高い)	脂質異常	これらの 指摘なし	無回答
健康診査 受診者	1,023	122 11.9%	218 21.3%	68 6.6%	278 27.2%	519 50.7%	10 1.0%
40～74歳	877	108 12.3%	163 18.6%	56 6.4%	245 27.9%	451 51.4%	8 0.9%
75歳以上	146	14 9.6%	55 37.7%	12 8.2%	33 22.6%	68 46.6%	2 1.4%

4 健康診査を受診しなかった理由

健康診査を受診しなかった理由は何かについて、以下の表 11 で示した。

40～74 歳では、「現在健康に問題がなく必要性を感じないから」が 40.6%で最も多く、次いで「時間がとれなかったから」(27.5%)、「費用がかかるから」(10.1%)などの順となっている。

75 歳以上では、「現在健康に問題がなく必要性を感じないから」が 55.3%で最も多く、それ以外の理由をあげた人はわずかである。なお 75 歳以上の「その他」の具体的記述の内容をみると、「定期的にかかりつけ医の診察を受けているから」、「入院または療養中だから」、「通院が困難だから」のいずれかをあげる人がほとんどを占めている。

表 11 健康診査を受診しなかった理由（上段：回答者数（人） 下段：％）

	n	現在健康に問題がなく	時間がとれなかったから	費用がかかるから	仕事が休めなかったから	どこで受けられるかわからないから	検査がこわい（苦痛）	結果が不安だから	その他	無回答
健康診査未受診者	667	290 43.5%	149 22.3%	58 8.7%	41 6.1%	36 5.4%	36 5.4%	24 3.6%	174 26.1%	18 2.7%
40～74歳	535	217 40.6%	147 27.5%	54 10.1%	41 7.7%	34 6.4%	35 6.5%	22 4.1%	123 23.0%	17 3.2%
75歳以上	132	73 55.3%	2 1.5%	4 3.0%	0 0.0%	2 1.5%	1 0.8%	2 1.5%	51 38.6%	1 0.8%

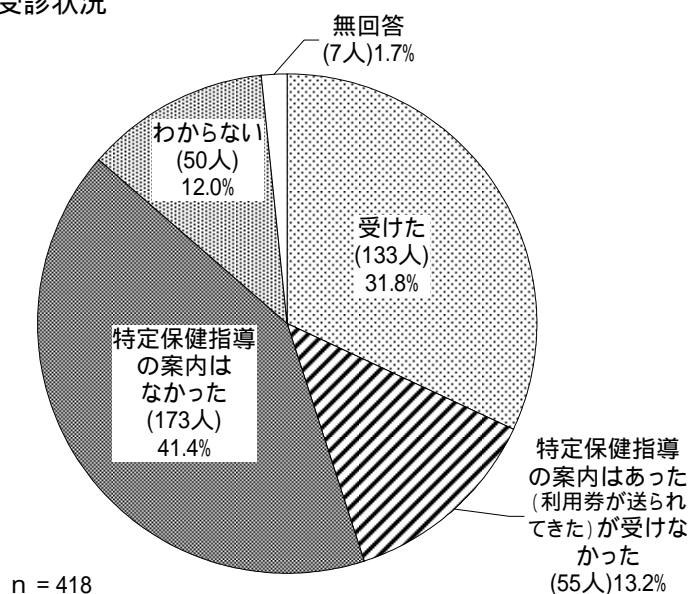
5 特定保健指導

(1) 特定保健指導の受診状況

健康診査の結果、肥満・高血圧症・糖尿病（血糖値が高い）・脂質異常の指摘を受けた40～74歳の方が、特定保健指導を受けたかについて、以下の図7で示した。

特定保健指導を受けたのは31.8%で、特定保健指導の案内があったが受けなかった人は13.2%、特定保健指導の案内がなかった人は41.4%となっている。

図7 特定保健指導の受診状況

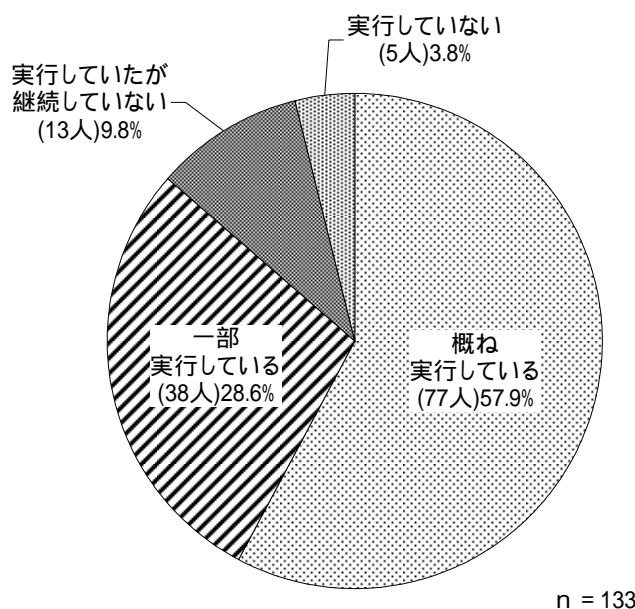


(2) 特定保健指導で計画した内容の実施度

特定保健指導を受けた人が、特定保健指導で計画した内容を実行しているかについて、以下の図8で示した。

おおむね実行している人は57.9%、一部実行している人は28.6%となっている。

図8 特定保健指導で計画した内容の実施度

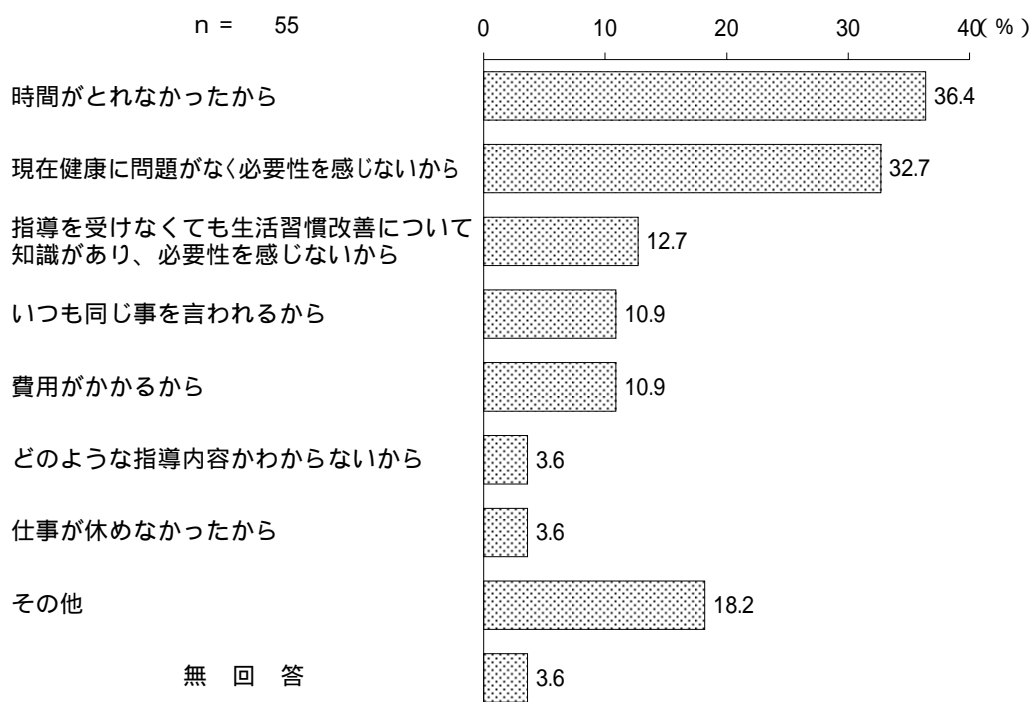


(3) 特定保健指導を受けなかった理由

特定保健指導の案内があったが特定保健指導を受けなかった人の、その理由について、以下の図9で示した。

「時間がとれなかったから」が36.4%、「現在健康に問題がなく必要性を感じないから」が32.7%で、この2項目が多くなっている。

図9 特定保健指導を受けなかった理由



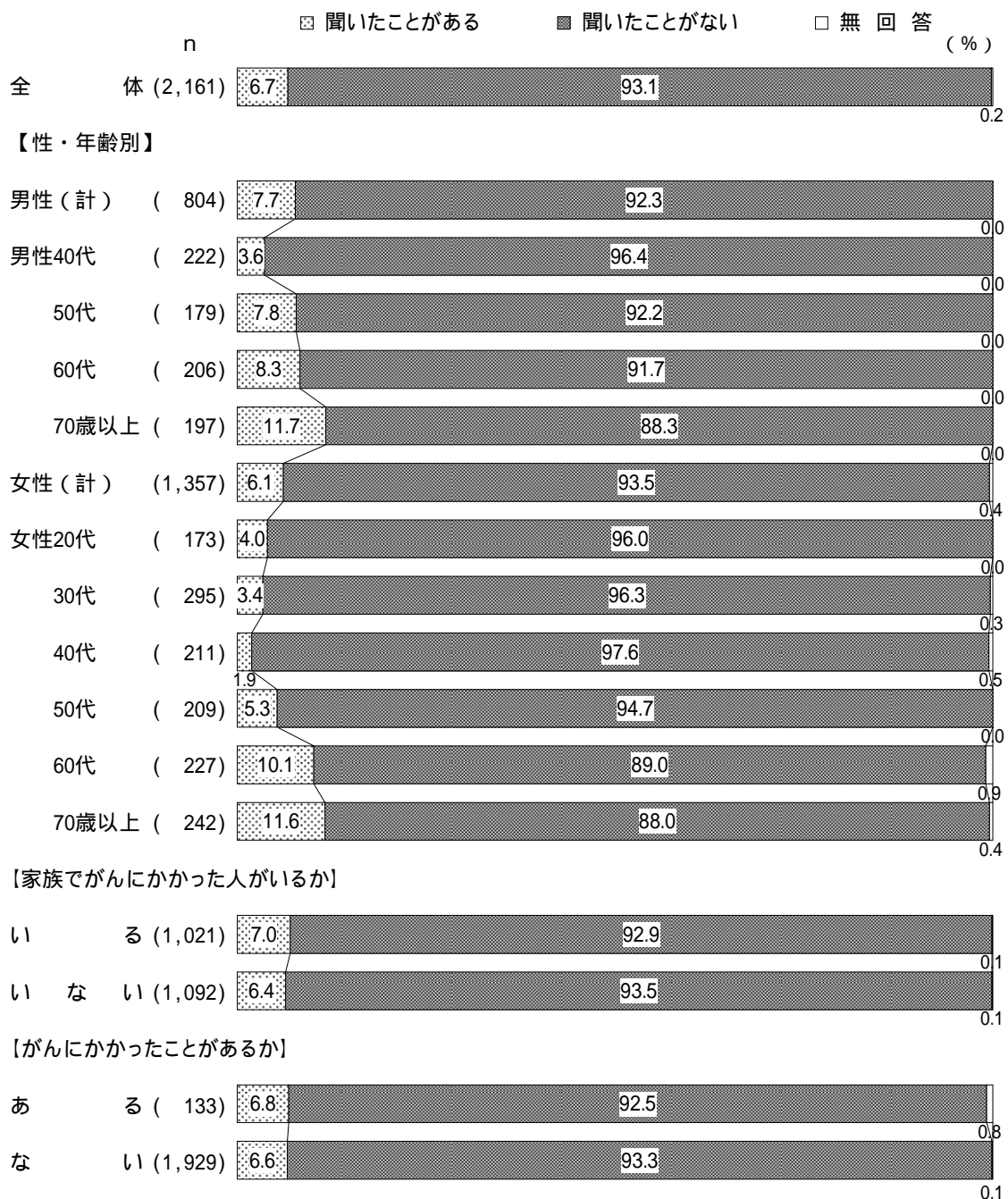
地域がん登録制度に対する意識

1 地域がん登録制度の認知度

がんの予防や治療に役立てるため、個人情報保護しながら、ひとりひとりのがん患者に関する診断データやその後の経過・生存状況など、都道府県ごとにがんに関する情報を集める「地域がん登録」という制度があることを知っているかについて、以下の図 10 で示した。

聞いたことがある人は全体の 6.7%で、うち男性の 70 歳以上、女性の 60 代と 70 歳以上で 1 割を超えている。

図 10 地域がん登録制度の認知度

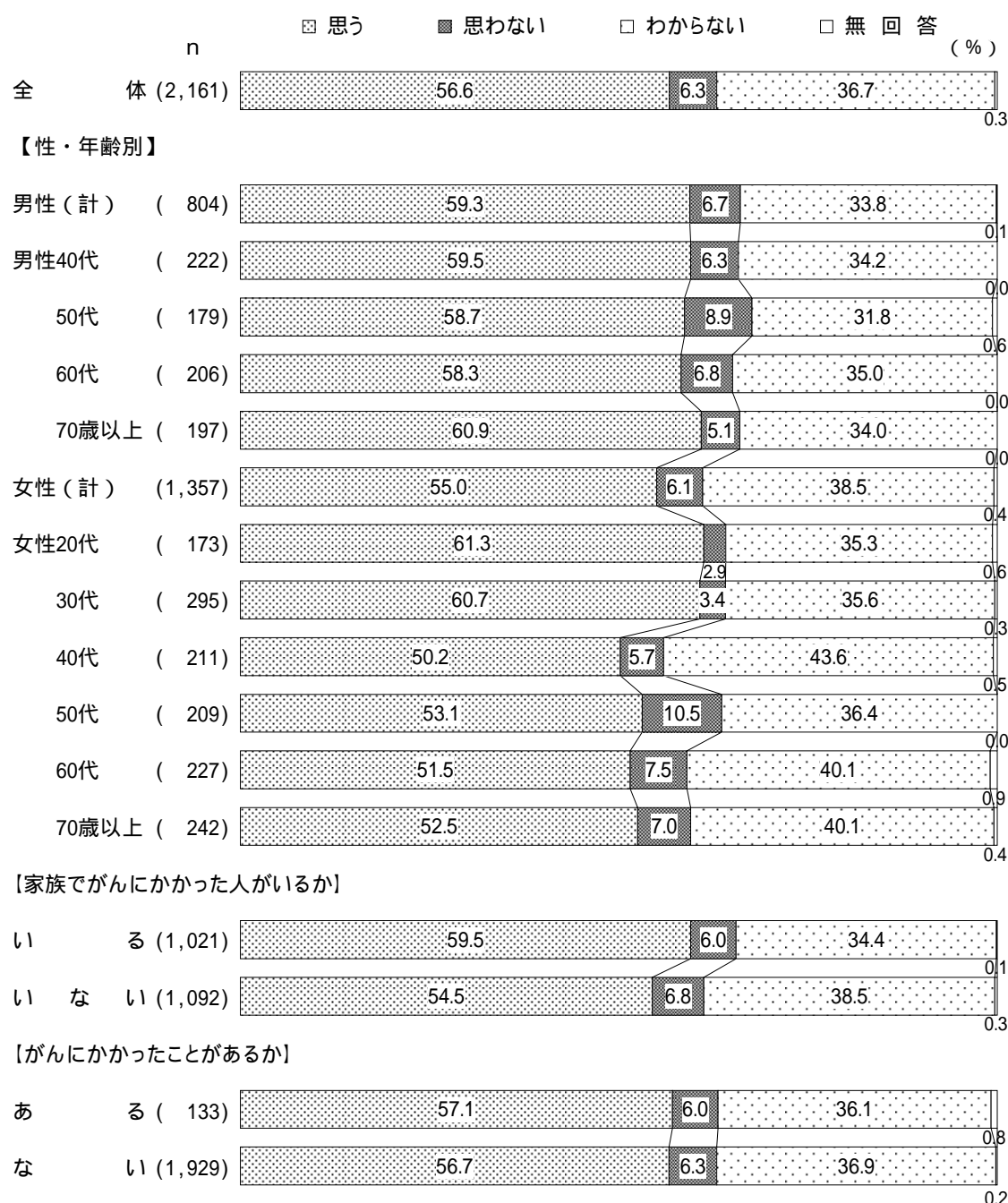


2 地域がん登録制度の有効性

がんにかかる人の頻度や生存率の動向を把握するために、唯一の信頼できる情報源となる地域がん登録は、登録された情報は全国各地におけるがん治療の成績を比較し、がん検診やがん医療の有効性を評価し、がん対策を推進するための資料として活用される。こうした地域がん登録の情報は有益だと思うかについて、以下の図 11 で示した。

有益だと思う人は全体の 56.6%で、うち男性の 70 歳以上、女性の 20 代と 30 代で 6 割を超えている。また家族でがんにかかった人の方が、いない人より 5.0 ポイント高くなっている。

図 11 地域がん登録制度の有効性



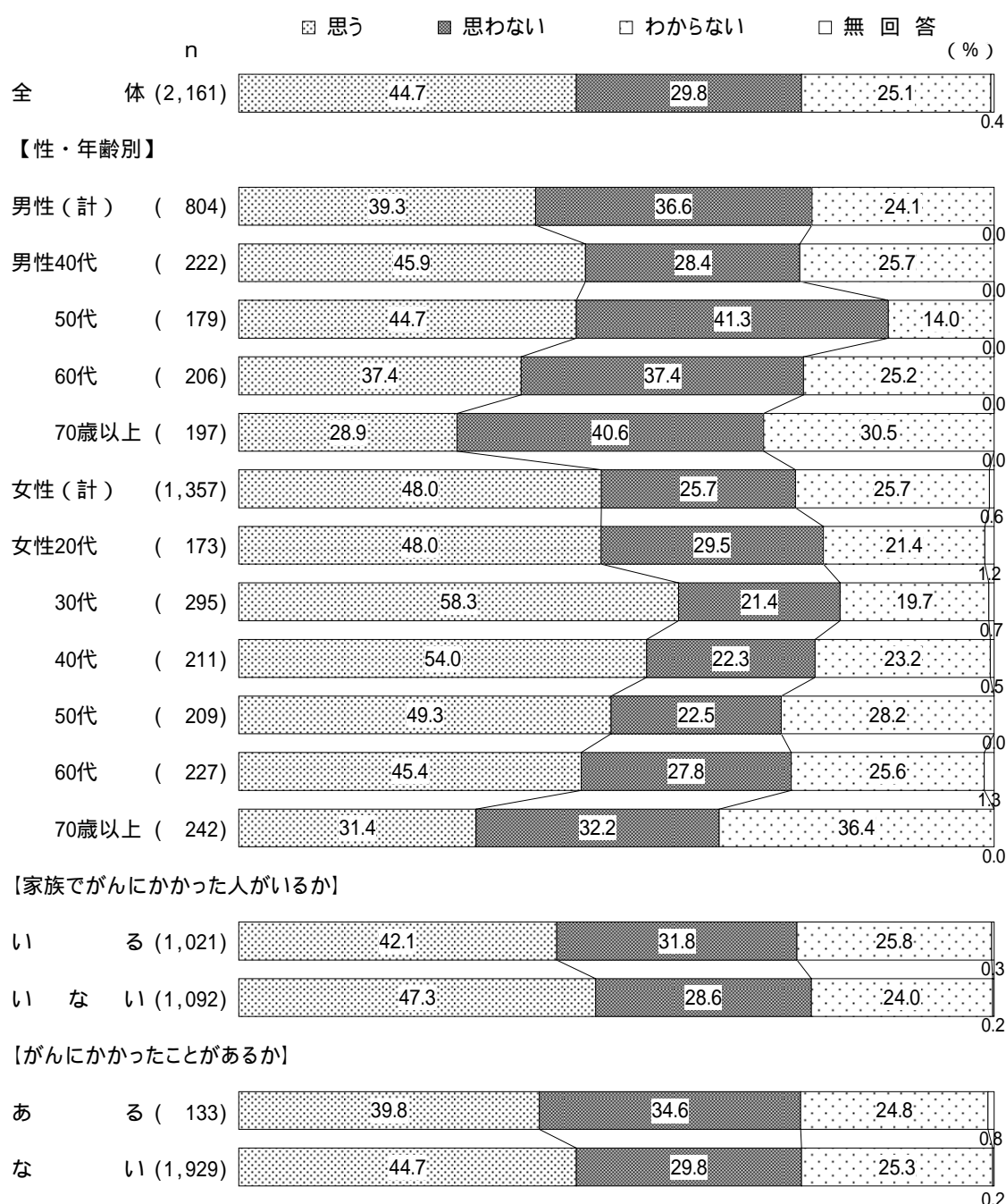
3 個人情報の取り扱いに対する考え方

地域がん登録のデータを用いて、がんの生存率を計算し、地域や病院間で比較をするためには、患者の名前や住所を扱うことが必要である。仮にがんにかかったとき、名前と住所が個別の説明なしに登録されたとしたら、その情報が厳重な個人情報保護の管理下にあったとしても、プライバシーを侵害されたと思うかについて、以下の図 12 で示した。

プライバシーが侵害されたと思う人は全体の 44.7%、思わない人は 29.8%である。

性・年齢別にみると、プライバシーが侵害されたと思う人は女性の 30 代と 40 代で 5 割を超えている。プライバシーが侵害されたと思わない人は男性の 50 代と 70 歳以上で 4 割を超えている。

図 12 個人情報の取り扱いに対する考え方



参考資料

1 使用した調査票

健康増進法に基づくがん検診の対象人口率等調査

〔記入上のお願い〕

- 1 回答は、必ず、調査対象者本人のことを御記入ください。もし、なんらかの理由で御本人が記入不可能な場合は、代理の方が調査対象者御本人のことを記入してください。
- 2 記入方法は下記の要領でお願いいたします。
 - ・各質問に回答が用意してあるものは、その番号に 印をつけてください。
 - ・回答数は、各質問の最後に（○印は1つだけ）（○印はいくつでも）等とありますので、その指示にしたがって回答してください。
 - ・用意された回答に該当するものがなく、「その他」に○印をおつけになった場合には、（ ）内に具体的な意見を御記入ください。

【調査の内容について】

問1～39、問45～46：健康診査やがん検診の受診状況等に関する事項

問40～44：地域がん登録に対する意識等に関する事項

全員の方にお伺いします。

F1 あなたの性別

(該当する番号を1つだけ (マル)で囲んでください)

- 1 男性
- 2 女性

F2 あなたの年齢 (平成22年3月31日現在の年齢を数字で御記入ください)

		歳
--	--	---

F3 あなたの利用できる医療保険の種類は、どれにあたりますか。

(該当する番号を1つだけ (マル)で囲んでください)

- 1 国民健康保険(世帯主)
- 2 国民健康保険(世帯主以外の家族)
- 3 政府管掌健康保険(協会けんぽ)(本人)
- 4 政府管掌健康保険(協会けんぽ)(家族)
- 5 組合家健康保険(組合・共済・船員)(本人)
- 6 組合家健康保険(組合・共済・船員)(家族)
- 7 医療保険に加入していない(利用できる医療保険はない)

F4 あなたの主たる仕事(就学)は、どれにあたりますか。

(該当する番号を1つだけ (マル)で囲んでください)

- 1 会社員・公務員
 - 2 派遣、パート、アルバイト
 - 3 自営業
 - 4 家事専業
 - 5 学生
 - 6 無職
- } 次ページへ

F4-1 お勤めの会社の業種は、どれにあたりますか。

(該当する番号を1つだけ (マル)で囲んでください)

- | | |
|-----------------|------------|
| 1 農林漁業、鉱業 | 8 金融、保険業 |
| 2 建設業 | 9 不動産業 |
| 3 製造業 | 10 飲食店、宿泊業 |
| 4 電気、ガス、熱供給、水道業 | 11 サービス業 |
| 5 情報通信業 | 12 医療、福祉 |
| 6 運輸業、郵便業 | 13 公務 |
| 7 卸売業、小売業務 | 14 その他() |

F4-2 お勤めの会社の従業員数は何人くらいですか。

(該当する番号を1つだけ (マル)で囲んでください)

- | | |
|----------|------------|
| 1 10人未満 | 4 50~99人 |
| 2 10~29人 | 5 100~299人 |
| 3 30~49人 | 6 300人以上 |

以下の質問について

- * 40歳以上の女性の方は、問1から問46まで、指示にしたがってお答えください。
- * 男性の方は、問1から問25まで及び問40から問46まで、指示にしたがってお答えください。
- * 20歳から39歳までの女性の方は、問26から問32まで、及び問40から問46までの質問にお答えください。
- * 質問中「昨年度」は、平成21年4月1日から平成22年3月31日までをさします。
- * 質問中「この2年間」は、平成20年4月1日から平成22年3月31日までをさします。

40歳～74歳までの男性・女性の方にお伺いします。75歳以上の方は問3へお進みください。

問1 昨年度、あなたは健診(加入する医療保険者が実施する特定健康診査、職場の事業主が実施する定期健康診断)や人間ドックを受けましたか。

注) がん検診のみの受診、妊産婦健診、歯の健康診査、病院や診療所で行う診療としての検査は含みません。

(該当する番号を1つだけ (マル)で囲んでください)

- 1 受けた
- 2 受けていない 問2へ

問1-1 問1で1(受けた)を選んだ方にお伺いします。健診の種類をお答え下さい。

(該当する番号を1つだけ (マル)で囲んでください)

- 1 区市町村が実施する健診(医療機関で行う場合も含む)
- 2 職場の事業主が実施する健診(医療機関で行う場合も含む)
- 3 個人的に行う健診(人間ドックなど)
- 4 その他()

問1-2 問1で1(受けた)を選んだ方にお伺いします。健診の結果で指摘を受けましたか。

健診結果に合わせて書面に、「血圧が高めなので塩分の摂取を控えましょう」「再検査を受けてください」等記載されている場合を含みます。

(該当する番号をすべて (マル)で囲んでください)

- 1 肥満
- 2 高血圧症(血圧が高い)
- 3 糖尿病(血糖値が高い)
- 4 脂質異常(中性脂肪が高い、HDL コレステロールが低い、LDL コレステロールが高い)
- 5 1～4の指摘はなかった 問5へ

問1 - 3 問1 - 2で1～4を選んだ方にお伺いします。健康診断の結果、特定保健指導を受けましたか。

特定保健指導について

【対象者】・腹囲が男性 85cm 以上、女性 90cm 以上で、高血圧、高血糖、脂質異常の所見が 1 つ以上あった方
・腹囲が 85cm 未満、女性 90cm 未満であるが、BMI が 25 以上で、高血圧、高血糖、脂質異常の所見が 1 つ以上あった方

【指導の種類】・動機付け支援・・・原則 1 回の保健指導を受けます

・積極的支援・・・3～6 か月の間、複数回、継続的に保健指導(面接、電話など)を受けます

(該当する番号を 1 つだけ (マル)で囲んでください)

- 1 受けた
- 2 特定保健指導の案内はあった(利用券が送られてきた)が受けなかった 問1 - 5 へ
- 3 特定保健指導の案内はなかった 問5 へ
- 4 わからない 問5 へ

問1 - 4 問1 - 3で1(受けた)を選んだ方にお伺いします。

特定保健指導で計画した内容をどの程度実行していますか。

(該当する番号を 1 つだけ (マル)で囲んでください)

- 1 概ね実行している
- 2 一部実行している
- 3 実行していたが、継続していない
- 4 実行していない

問1 - 5 問1 - 3で2(受けなかった)を選んだ方にお伺いします。

特定保健指導を受けなかった理由は何ですか。

(該当する番号をすべて (マル)で囲んでください)

- 1 現在健康に問題がなく必要性を感じないから
- 2 指導を受けなくても生活習慣改善について知識があり、必要性を感じないから
- 3 いつも同じ事を言われるから
- 4 どのような指導内容かわからないから
- 5 時間がとれなかったから
- 6 仕事が休めなかったから
- 7 費用がかかるから
- 8 その他 ()

問2 問1で2(受けていない)を選んだ方にお伺いします。

健診を受けなかった理由は何ですか。

(該当する番号をすべて (マル)で囲んでください)

- 1 現在健康に問題がなく必要性を感じないから
- 2 どこで受けられるかわからないから
- 3 検査がこわい(苦痛)から
- 4 時間がとれなかったから
- 5 仕事が休めなかったから
- 6 結果が不安だから
- 7 費用がかかるから
- 8 その他 ()

75歳以上の男女の方にお伺いします。

問3 昨年度、あなたは健診(加入する医療保険者が実施する特定健康診査、職場の事業主が実施する定期健康診断)や人間ドックを受けましたか。

注) がん検診のみの受診、妊産婦健診、歯の健康診査、病院や診療所で行う診療としての検査は含みません。

(該当する番号を1つだけ (マル)で囲んでください)

- 1 受けた
- 2 受けていない 問4へ

問3 - 1 問3で1(受けた)を選んだ方にお伺いします。健診の種類をお答え下さい。

(該当する番号を1つだけ (マル)で囲んでください)

- 1 区市町村が実施する健診(医療機関で行う場合も含む)
- 2 職場の事業主が実施する健診(医療機関で行う場合も含む)
- 3 個人的に行う健診(人間ドックなど)
- 4 その他()

問3 - 2 問3で1(受けた)を選んだ方にお伺いします。健診の結果で指摘を受けましたか。

健診結果に合わせて書面に、「血圧が高めなので、塩分の摂取を控えましょう」「再検査を受けてください」等記載されている場合を含みます。

(該当する番号をすべて (マル)で囲んでください)

- 1 肥満
- 2 高血圧症(血圧が高い)
- 3 糖尿病(血糖値が高い)
- 4 脂質異常(中性脂肪が高い、HDL コレステロールが低い、LDL コレステロールが高い)
- 5 1~4の指摘はなかった 問5へ

問4 問3で2(受けていない)を選んだ方にお伺いします。

健診を受けなかった理由は何ですか。

(該当する番号をすべて (マル)で囲んでください)

- 1 現在健康に問題がなく必要性を感じないから
- 2 どこで受けられるかわからないから
- 3 検査がこわい(苦痛)から
- 4 時間がとれなかったから
- 5 仕事が休めなかったから
- 6 結果が不安だから
- 7 費用がかかるから
- 8 その他()

40歳以上の男性・女性の方にお伺いします。

問5 昨年度、あなたがお勤めの職場では、胃がん検診が実施されましたか。

(該当する番号を1つだけ (マル)で囲んでください)

- 1 勤務先で実施されて受けた
 - 2 勤務先で実施されたが受けなかった
 - 3 勤務先で実施されなかった
 - 4 勤めていない(自営業、専業主婦、無職など)
- } 問6へ

問5 - 1 問5で1(受けた)を選んだ方にお伺いします。受けた検査であてはまるものを選んでください。

(該当する番号をすべて (マル)で囲んでください)

- 1 胃エックス線検査(バリウム等を飲み、お腹のレントゲン撮影をする検査)
- 2 胃内視鏡検査(胃カメラで胃の中を観察する検査)
- 3 ペプシノゲン検査・ピロリ菌検査(胃粘膜の老化(萎縮)度を調べる血液検査)
- 4 その他()
- 5 受けたが、検査方法がわからない

問6 昨年度、あなたは胃の具合が悪い等の理由で医療機関にかかり、次のような検査を受けたことがありますか。

(該当する番号をすべて (マル)で囲んでください)

- 1 胃エックス線検査(バリウム等を飲み、お腹のレントゲン撮影をする検査)
- 2 胃内視鏡検査(胃カメラで胃の中を観察する検査)
- 3 ペプシノゲン検査・ピロリ菌検査(胃粘膜の老化(萎縮)度を調べる血液検査)
- 4 その他()
- 5 医療機関にかかったが、いずれの検査も受けていない
- 6 医療機関にかかっていない

問7 昨年度、あなたは個人的に申し込んで胃がん検診を受けましたか。

人間ドック・商工会・農協・同業者組合等での検診のことです。また、職場で本人以外の家族のために特定健診や家族健診などと呼ばれる検診を実施することがあります。

(該当する番号を1つだけ (マル)で囲んでください)

- 1 受けた
- 2 受けなかった 問8へ

問7 - 1 問7で1(受けた)を選んだ方にお伺いします。受けた検査であてはまるものを選んでください。

(該当する番号をすべて (マル)で囲んでください)

- 1 胃エックス線検査(バリウム等を飲み、お腹のレントゲン撮影をする検査)
- 2 胃内視鏡検査(胃カメラで胃の中を観察する検査)
- 3 ペプシノゲン検査・ピロリ菌検査(胃粘膜の老化(萎縮)度を調べる血液検査)
- 4 その他()
- 5 受けたが、検査方法がわからない

問8 昨年度、あなたは区市町村が昨年実施した胃がん検診を受けましたか。

(該当する番号を1つだけ (マル)で囲んでください)

- 1 受けた
- 2 受けなかった 問9へ

問8 - 1 問8で1(受けた)を選んだ方にお伺いします。受けた検査であてはまるものを選んでください。

(該当する番号をすべて (マル)で囲んでください)

- 1 胃エックス線検査(バリウム等を飲み、お腹のレントゲン撮影をする検査)
- 2 胃内視鏡検査(胃カメラで胃の中を観察する検査)
- 3 ペプシノゲン検査・ピロリ菌検査(胃粘膜の老化(萎縮)度を調べる血液検査)
- 4 その他 ()
- 5 受けたが、検査方法がわからない

職場、もしくは個人的に、もしくは区市町村実施の胃がん検診を受けた方にお伺いします。

(問5で1を選んだ方、または問6で1~4のいずれかを選んだ方、または問7で1を選んだ方、または問8で1を選んだ方にお伺いします。)

問9 検査日以降に、検査結果について、医師や保健師などから医療に関する今後の方針の説明や保健指導を受けましたか。

(該当する番号を1つだけ (マル)で囲んでください)

- 1 受けた
- 2 受けなかった

問10 胃がん検診を受けたのは主にどのような理由からですか。

(該当する番号をすべて (マル)で囲んでください)

- 1 年齢的に検診の対象だったから
- 2 気になる症状があったから
- 3 職場の検診内容にあったから
- 4 区市町村の検診内容にあったから
- 5 検診のお知らせが来たから
- 6 家族・友人などに受診を勧められたから
- 7 かかりつけ医で受診できたから
- 8 勤務時間中に受けられたから
- 9 検診を勧める情報を見聞きしたから
- 10 担当が同性の医師だったから
- 11 自宅や職場の近くで受診できたから
- 12 夜間や休日に受診できたから
- 13 最新鋭の設備が整っているから
- 14 費用が安かったから
- 15 その他 ()

いずれの胃がん検診も受けなかった方にお伺いします。

問11 いずれの胃がん検診も受けなかったのは主にどのような理由からですか。

(該当する番号を1つだけ (マル)で囲んでください)

- 1 入院中、自宅療養中、妊娠中だったから
- 2 旅行・出張などで留守にしたから
- 3 受ける時間がなかったから
- 4 健康に自信があるから
- 5 悪いと言われるのが怖いから
- 6 検診の場所が身近にないから
- 7 日時・場所を知らないから
- 8 その他 []

40歳以上の男性・女性の方にお伺いします。

問12 昨年度、あなたがお勤めの職場では、肺がん検診が実施されましたか。

(該当する番号を1つだけ (マル)で囲んでください)

- 1 勤務先で実施されて受けた
 - 2 勤務先で実施されたが受けなかった
 - 3 勤務先で実施されなかった
 - 4 勤めていない(自営業、専業主婦、無職など)
- } 問13へ

問12-1 問12で1(受けた)を選んだ方にお伺いします。受けた検査であてはまるものを選んでください。

(該当する番号をすべて (マル)で囲んでください)

- 1 胸部エックス線検査(胸のレントゲン撮影をする検査)
- 2 喀痰細胞診(主に喫煙者を対象として、痰を容器に採取する検査)
- 3 胸部CT検査(CTスキャナーと呼ばれる検査装置で撮影する検査)
- 4 その他()
- 5 受けたが、検査方法がわからない

問13 昨年度、あなたはせき、たん、血たん、胸痛等の理由で医療機関にかかり、次のような検査を受けたことがありますか。

(該当する番号をすべて (マル)で囲んでください)

- 1 胸部エックス線検査(胸のレントゲン撮影をする検査)
- 2 喀痰細胞診(主に喫煙者を対象として、痰を容器に採取する検査)
- 3 胸部CT検査(CTスキャナーと呼ばれる検査装置で撮影する検査)
- 4 その他()
- 5 医療機関にかかったが、いずれの検査も受けていない
- 6 医療機関にかかっていない

問14 昨年度、あなたは個人的に申し込んで肺がん検診を受けましたか。

人間ドック・商工会・農協・同業者組合等での検診のことです。また、職場で本人以外の家族のために特定健診や家族健診などと呼ばれる検診を実施することがあります。

(該当する番号を1つだけ (マル)で囲んでください)

- 1 受けた
- 2 受けなかった 問15へ

問14-1 問14で1(受けた)を選んだ方にお伺いします。受けた検査であてはまるものを選んでください。

(該当する番号をすべて (マル)で囲んでください)

- 1 胸部エックス線検査(胸のレントゲン撮影をする検査)
- 2 喀痰細胞診(主に喫煙者を対象として、痰を容器に採取する検査)
- 3 胸部CT検査(CTスキャナーと呼ばれる検査装置で撮影する検査)
- 4 その他()
- 5 受けたが、検査方法がわからない

問15 昨年度、あなたは区市町村が実施した肺がん検診を受けましたか。

(該当する番号を1つだけ (マル)で囲んでください)

- 1 受けた
- 2 受けなかった 問16へ

問15 - 1 問15で1(受けた)を選んだ方にお伺いします。受けた検査であてはまるものを選んでください。

(該当する番号をすべて (マル)で囲んでください)

- 1 胸部エックス線検査(胸のレントゲン撮影をする検査)
- 2 喀痰細胞診(主に喫煙者を対象として、痰を容器に採取する検査)
- 3 胸部CT検査(CTスキャナーと呼ばれる検査装置で撮影する検査)
- 4 その他()
- 5 受けたが、検査方法がわからない

職場、もしくは個人的に、もしくは区市町村実施の肺がん検診を受けた方にお伺いします。
(問12で1を選んだ方、または問13で1~4のいずれかを選んだ方、または問14で1を選んだ方、
または問15で1を選んだ方にお伺いします。)

問16 検査日以降に、検査結果について、医師や保健師などから医療に関する今後の方針の説明や保健指導を受けましたか。

(該当する番号を1つだけ (マル)で囲んでください)

- 1 受けた
- 2 受けなかった

問17 肺がん検診を受けたのは主にどのような理由からですか。

(該当する番号をすべて (マル)で囲んでください)

- 1 年齢的に検診の対象だったから
- 2 気になる症状があったから
- 3 職場の検診内容にあったから
- 4 区市町村の検診内容にあったから
- 5 検診のお知らせが来たから
- 6 家族・友人などに受診を勧められたから
- 7 かかりつけ医で受診できたから
- 8 勤務時間中に受けられたから
- 9 検診を勧める情報を見聞きしたから
- 10 担当が同性の医師だったから
- 11 自宅や職場の近くで受診できたから
- 12 夜間や休日に受診できたから
- 13 最新鋭の設備が整っているから
- 14 費用が安かったから
- 15 その他 ()

いずれの肺がん検診も受けなかった方にお伺いします。

問18 いずれの肺がん検診も受けなかったのは主にどのような理由からですか。

(該当する番号を1つだけ (マル)で囲んでください)

- 1 入院中、自宅療養中、妊娠中だったから
- 2 旅行・出張などで留守にしたから
- 3 受ける時間がなかったから
- 4 健康に自信があるから
- 5 悪いと言われるのが怖いから
- 6 検診の場所が身近にないから
- 7 日時・場所を知らないから
- 8 その他 []

40歳以上の男性・女性の方にお伺いします。

問19 昨年度、あなたがお勤めの職場では、大腸がん検診が実施されましたか。

(該当する番号を1つだけ (マル)で囲んでください)

- 1 勤務先で実施されて受けた
 - 2 勤務先で実施されたが受けなかった
 - 3 勤務先で実施されなかった
 - 4 勤めていない(自営業、専業主婦、無職など)
- } 問20へ

問19-1 問19で1(受けた)を選んだ方にお伺いします。受けた検査であてはまるものを選んでください。

(該当する番号をすべて (マル)で囲んでください)

- 1 便潜血検査(便を採取して、その中に混じった大腸からの出血を調べる検査)
- 2 内視鏡検査(内視鏡で大腸の内部を観察する検査)
- 3 その他()
- 4 受けたが、検査方法がわからない

問20 昨年度、あなたは便秘や腹痛、血便等の理由で医療機関にかかり、次のような検査を受けたことがありますか。

(該当する番号をすべて (マル)で囲んでください)

- 1 便潜血検査(便を採取して、その中に混じった大腸からの出血を調べる検査)
- 2 内視鏡検査(内視鏡で大腸の内部を観察する検査)
- 3 その他()
- 4 医療機関にかかったが、いずれの検査も受けていない
- 5 医療機関にかかっていない

問21 昨年度、あなたは個人的に申し込んで大腸がん検診を受けましたか。

人間ドック・商工会・農協・同業者組合等での検診のことです。また、職場で本人以外の家族のために特定健診や家族健診などと呼ばれる検診を実施することがあります。

(該当する番号を1つだけ (マル)で囲んでください)

- 1 受けた
- 2 受けなかった 問22へ

問21-1 問21で1(受けた)を選んだ方にお伺いします。受けた検査であてはまるものを選んでください。

(該当する番号をすべて (マル)で囲んでください)

- 1 便潜血検査(便を採取して、その中に混じった大腸からの出血を調べる検査)
- 2 内視鏡検査(内視鏡で大腸の内部を観察する検査)
- 3 その他()
- 4 受けたが、検査方法がわからない

問22 昨年度、あなたは区市町村が昨年実施した大腸がん検診を受けましたか。

(該当する番号を1つだけ (マル)で囲んでください)

- 1 受けた
- 2 受けなかった 問23へ

問22-1 問22で1(受けた)を選んだ方にお伺いします。受けた検査であてはまるものを選んでください。

(該当する番号をすべて (マル)で囲んでください)

- 1 便潜血検査(便を採取して、その中に混じった大腸からの出血を調べる検査)
- 2 内視鏡検査(内視鏡で大腸の内部を観察する検査)
- 3 その他()
- 4 受けたが、検査方法がわからない

職場、もしくは個人的に、もしくは区市町村実施の大腸がん検診を受けた方にお伺いします
(問19で1を選んだ方、または問20で1~3のいずれかを選んだ方、または問21で1を選んだ方、または問22で1を選んだ方にお伺いします。)

問23 検査日以降に、検査結果について、医師や保健師などから医療に関する今後の方針の説明や保健指導を受けましたか。

(該当する番号を1つだけ (マル)で囲んでください)

- 1 受けた
- 2 受けなかった

問24 大腸がん検診を受けたのは主にどのような理由からですか。

(該当する番号をすべて (マル)で囲んでください)

- | | |
|----------------------|---------------------|
| 1 年齢的に検診の対象だったから | 9 検診を勧める情報を見聞きしたから |
| 2 気になる症状があったから | 10 担当が同性の医師だったから |
| 3 職場の検診内容にあったから | 11 自宅や職場の近くで受診できたから |
| 4 区市町村の検診内容にあったから | 12 夜間や休日に受診できたから |
| 5 検診のお知らせが来たから | 13 最新鋭の設備が整っているから |
| 6 家族・友人などに受診を勧められたから | 14 費用が安かったから |
| 7 かかりつけ医で受診できたから | 15 その他 |
| 8 勤務時間中に受けられたから | () |

いずれの大腸がん検診も受けなかった方にお伺いします。

問25 いずれの大腸がん検診も受けなかったのは主にどのような理由からですか。

(該当する番号を1つだけ (マル)で囲んでください)

- | | |
|----------------------|-----------------|
| 1 入院中、自宅療養中、妊娠中だったから | 6 検診の場所が身近にないから |
| 2 旅行・出張などで留守にしたから | 7 日時・場所を知らないから |
| 3 受ける時間がなかったから | 8 その他 |
| 4 健康に自信があるから | { } |
| 5 悪いと言われるのが怖いから | |

* 女性の方は問26へ、男性の方は問40へお進みください。

すべての女性の方にお伺いします。

問26 この2年間に、あなたがお勤めの職場では、子宮がん検診が実施されましたか。

(該当する番号を1つだけ (マル)で囲んでください)

- | | | |
|-------------------------|---|------|
| 1 勤務先で実施されて受けた | } | 問27へ |
| 2 勤務先で実施されたが受けなかった | | |
| 3 勤務先で実施されなかった | | |
| 4 勤めていない(自営業、専業主婦、無職など) | | |

問26-1 問26で1(受けた)を選んだ方にお伺いします。受けた検査であてはまるものを選んでください。

(該当する番号をすべて (マル)で囲んでください)

- 1 細胞診(医師による採取)(医師により子宮頸部の粘膜を採取してもらう方法)
- 2 細胞診(自己採取)(自分で子宮頸部の粘膜を採取して、郵送等で検査機関に送付する方法)
- 3 その他()
- 4 受けたが、検査方法がわからない

問27 この2年間に、あなたは体の具合が悪い等の理由で産婦人科にかかり、次のような検査を受けたことがありますか。

(該当する番号をすべて (マル)で囲んでください)

- 1 細胞診(医師による採取)(医師により子宮頸部の粘膜を採取してもらう方法)
- 2 細胞診(自己採取)(自分で子宮頸部の粘膜を採取して、郵送等で検査機関に送付する方法)
- 3 その他()
- 4 産婦人科にかかったが、いずれの検査も受けていない
- 5 産婦人科にかかっていない

問28 この2年間に、あなたは個人的に申し込んで子宮がん検診を受けましたか。

人間ドック・商工会・農協・同業者組合等での検診のことです。また、職場で本人以外の家族のために特定健診や家族健診などと呼ばれる検診を実施することがあります。

(該当する番号を1つだけ (マル)で囲んでください)

- 1 受けた
- 2 受けなかった 問29へ

問28-1 問28で1(受けた)を選んだ方にお伺いします。受けた検査であてはまるものを選んでください。

(該当する番号をすべて (マル)で囲んでください)

- 1 細胞診(医師による採取)(医師により子宮頸部の粘膜を採取してもらう方法)
- 2 細胞診(自己採取)(自分で子宮頸部の粘膜を採取して、郵送等で検査機関に送付する方法)
- 3 その他()
- 4 受けたが、検査方法がわからない

問29 この2年間に、あなたは区市町村が実施した子宮がん検診を受けましたか。

(該当する番号を1つだけ (マル)で囲んでください)

- 1 受けた
- 2 受けなかった 問30へ

問29-1 問29で1(受けた)を選んだ方にお伺いします。受けた検査であてはまるものを選んでください。

(該当する番号をすべて (マル)で囲んでください)

- 1 細胞診(医師による採取)(医師により子宮頸部の粘膜を採取してもらう方法)
- 2 細胞診(自己採取)(自分で子宮頸部の粘膜を採取して、郵送等で検査機関に送付する方法)
- 3 その他()
- 4 受けたが、検査方法がわからない

職場、もしくは個人的に、もしくは区市町村実施の子宮がん検診を受けた方にお伺いします。
(問26で1を選んだ方、または問27で1~3のいずれかを選んだ方、または問28で1を選んだ方、
または問29で1を選んだ方にお伺いします。)

問30 検査日以降に、検査結果について、医師や保健師などから医療に関する今後の方針の説明や保健指導を受けましたか。

(該当する番号を1つだけ (マル)で囲んでください)

- 1 受けた
- 2 受けなかった

問31 子宮がん検診を受けたのは主にどのような理由からですか。

(該当する番号をすべて (マル)で囲んでください)

- 1 年齢的に検診の対象だったから
 - 2 気になる症状があったから
 - 3 職場の検診内容にあったから
 - 4 区市町村の検診内容にあったから
 - 5 検診のお知らせが来たから
 - 6 家族・友人などに受診を勧められたから
 - 7 かかりつけ医で受診できたから
 - 8 勤務時間中に受けられたから
 - 9 検診を勧める情報を見聞きしたから
 - 10 担当が同性の医師だったから
 - 11 自宅や職場の近くで受診できたから
 - 12 夜間や休日に受診できたから
 - 13 最新鋭の設備が整っているから
 - 14 費用が安かったから
 - 15 無料クーポン券が届いたから
 - 16 その他
- []

いずれの子宮がん検診も受けなかった方にお伺いします。

問32 いずれの子宮がん検診も受けなかったのは主にどのような理由からですか。

(該当する番号を1つだけ (マル)で囲んでください)

- 1 入院中、自宅療養中、妊娠中だったから
 - 2 旅行・出張などで留守にしたから
 - 3 受ける時間がなかったから
 - 4 健康に自信があるから
 - 5 悪いと言われるのが怖いから
 - 6 検診の場所が身近にないから
 - 7 日時・場所を知らないから
 - 8 恥ずかしいから
 - 9 その他
- ()

40歳以上の女性の方におたずねします。40歳未満の女性の方は問40へお進みください。

問33 この2年間に、あなたがお勤めの職場では、乳がん検診が実施されましたか。

(該当する番号を1つだけ (マル)で囲んでください)

- 1 勤務先で実施されて受けた
 - 2 勤務先で実施されたが受けなかった
 - 3 勤務先で実施されなかった
 - 4 勤めていない(自営業、専業主婦、無職など)
- } 問34へ

問33 - 1 問33で1(受けた)を選んだ方にお伺いします。受けた検査であてはまるものを選んでください。

(該当する番号をすべて (マル)で囲んでください)

- 1 視触診(医師が乳房の皮膚を見て、触って、乳房にしこりがないか確認する方法)
- 2 マンモグラフィ検査(専用のエックス線装置に乳房を挟み込んで撮影する検査)
- 3 超音波(エコー)検査(乳房の病変を超音波で確認する検査)
- 4 その他()
- 5 受けたが、検査方法がわからない

問34 この2年間に、あなたは乳房にしこりがある等の理由で産婦人科にかかり、次のような検査を受けたことがありますか。

(該当する番号をすべて (マル)で囲んでください)

- 1 視触診(医師が乳房の皮膚を見て、触って、乳房にしこりがないか確認する方法)
- 2 マンモグラフィ検査(専用のエックス線装置に乳房を挟み込んで撮影する検査)
- 3 超音波(エコー)検査(乳房の病変を超音波で確認する方法)
- 4 その他()
- 5 産婦人科にかかったが、いずれの検査も受けていない
- 6 産婦人科にかかっていない

問35 この2年間に、あなたは個人的に申し込んで乳がん検診を受けましたか。

人間ドック・商工会・農協・同業者組合等での検診のことです。また、職場で本人以外の家族のために特定健診や家族健診などと呼ばれる検診を実施することがあります。

(該当する番号を1つだけ (マル)で囲んでください)

- 1 受けた
- 2 受けなかった 問36へ

問35 - 1 問35で1(受けた)を選んだ方にお伺いします。受けた検査であてはまるものを選んでください。

(該当する番号をすべて (マル)で囲んでください)

- 1 視触診(医師が乳房の皮膚を見て、触って、乳房にしこりがないか確認する方法)
- 2 マンモグラフィ検査(専用のエックス線装置に乳房を挟み込んで撮影する検査)
- 3 超音波(エコー)検査(乳房の病変を超音波で確認する方法)
- 4 その他()
- 5 受けたが、検査方法がわからない

問36 この2年間に、あなたは区市町村が実施した乳がん検診を受けましたか。

(該当する番号を1つだけ (マル)で囲んでください)

- 1 受けた
- 2 受けなかった 問37へ

問36-1 問36で1(受けた)を選んだ方にお伺いします。受けた検査であてはまるものを選んでください。

(該当する番号をすべて (マル)で囲んでください)

- 1 視触診(医師が乳房の皮膚を見て、触って、乳房にしこりがないか確認する方法)
- 2 マンモグラフィ検査(専用のエックス線装置に乳房を挟み込んで撮影する検査)
- 3 超音波(エコー)検査(乳房の病変を超音波で確認する方法)
- 4 その他()
- 5 受けたが、検査方法がわからない

職場、もしくは個人的に、もしくは区市町村実施の乳がん検診を受けた方にお伺いします。
(問33で1を選んだ方、または問34で1~4のいずれかを選んだ方、または問35で1を選んだ方、
または問36で1を選んだ方にお伺いします。)

問37 検査日以降に、検査結果について、医師や保健師などから医療に関する今後の方針の説明や保健指導を受けましたか。

(該当する番号を1つだけ (マル)で囲んでください)

- 1 受けた
- 2 受けなかった

問38 乳がん検診を受けたのは主にどのような理由からですか。

(該当する番号をすべて (マル)で囲んでください)

- 1 年齢的に検診の対象だったから
- 2 気になる症状があったから
- 3 職場の検診内容にあったから
- 4 区市町村の検診内容にあったから
- 5 検診のお知らせが来たから
- 6 家族・友人などに受診を勧められたから
- 7 かかりつけ医で受診できたから
- 8 勤務時間中に受けられたから
- 9 検診を勧める情報を見聞きしたから
- 10 担当が同性の医師だったから
- 11 自宅や職場の近くで受診できたから
- 12 夜間や休日に受診できたから
- 13 最新鋭の設備が整っているから
- 14 費用が安かったから
- 15 無料クーポン券が届いたから
- 16 その他

いずれの乳がん検診も受けなかった方にお伺いします。

問39 いずれの乳がん検診も受けなかったのは主にどのような理由からですか。

(該当する番号を1つだけ (マル)で囲んでください)

- 1 入院中、自宅療養中、妊娠中だったから
- 2 旅行・出張などで留守にしたから
- 3 受ける時間がなかったから
- 4 健康に自信があるから
- 5 悪いと言われるのが怖いから
- 6 検診の場所が身近にないから
- 7 日時・場所を知らないから
- 8 恥ずかしいから
- 9 その他

全員の方にお伺いします。

問40 がんの予防や治療に役立てるため、個人情報保護しながら、ひとりひとりのがん患者に関する診断データやその後の経過・生存状況など、都道府県ごとにがんに関する情報を集める「地域がん登録」という制度があります。あなたは、今までにこの制度を聞いたことがありますか。

(該当する番号を1つだけ (マル)で囲んでください)

- 1 聞いたことがある
- 2 聞いたことがない

問41 地域がん登録は、がんにかかる人の頻度や生存率の動向を把握するために、唯一の信頼できる情報源となります。登録された情報は全国各地におけるがん治療の成績を比較し、がん検診やがん医療の有効性を評価したり、がん対策を推進するための資料として活用されています。あなたは、地域がん登録のこうした情報は有益だと思いますか。

(該当する番号を1つだけ (マル)で囲んでください)

- 1 思う
- 2 思わない
- 3 わからない

問42 地域がん登録のデータを用いて、がんの生存率を計算し、地域や病院間で比較をするためには、患者さんの名前や住所を扱うことが必要です。もし、あなたががんにかかったとして、名前と住所が個別の説明なしに登録されたとしたら、その情報が厳重な個人情報保護の管理下にあったとしても、あなたはプライバシーを侵害されたと思いますか。

(該当する番号を1つだけ (マル)で囲んでください)

- 1 思う
- 2 思わない
- 3 わからない

問43 地域がん登録から得られた情報は、市町村のがん検診やがん医療の制度を見直したり、がん対策に活用されたりしています。地域がん登録は現在 36 道府県にて実施(平成 22 年 1 月現在)されていますが、東京都では実施されていません。あなたは、東京都でも地域がん登録が必要だと思いますか。

(該当する番号を1つだけ (マル)で囲んでください)

- 1 思う
- 2 思わない 問43 - 2へ
- 3 わからない 問44へ

問43 - 1 問43で1(思う)を選んだ方にお伺いします。
なぜ、「地域がん登録」が必要とご思いましたか。

(該当する番号を1つだけ (マル)で囲んでください)

- 1 今後のがん医療やがん予防の進歩に役立つと思うから
- 2 がんの現状を知りたいから
- 3 がんの治療法や病院を比較できるから
- 4 東京都以外の多くの県で行っているから
- 5 その他 ()

問43 - 2 問43で2(思わない)を選んだ方にお伺いします。
なぜ、「地域がん登録」が必要ないと思いましたが。

(該当する番号を1つだけ (マル)で囲んでください)

- 1 個人情報の取り扱いに不安があるから
- 2 自分や家族に不利益があるかもしれないから
- 3 登録しても、がんは治らないと思うから
- 4 登録してもがんの治療や予防に役立つと思えないから
- 5 その他 ()

全員の方にお伺いします。

問44 米国、デンマーク、スウェーデン、韓国など多くの国では、すべてのがん患者の医療情報を登録することが法律によって義務付けられています。日本ではがん対策基本法において、がん患者のがんの罹患(がんの診断)・転帰(診断後の経過)その他の状況を把握し、分析するための必要な施策を講じなければならぬとされており、将来的には日本でも登録を義務付けする諸外国のような法律が必要と考えられています。それは、日本において「地域がん登録」によってがんの動向を把握するのに必要な情報を集めることを保障するためです。あなたは、このすべてのがん患者さんの医療情報の登録を義務付ける新しい法律ができることを支持しますか。

(該当する番号を1つだけ (マル)で囲んでください)

- 1 支持する
- 2 支持しない
- 3 わからない

問45 あなたの家族(両親、兄弟姉妹、配偶者、子ども)の中で、がんにかかった方はいますか。

(該当する番号を1つだけ (マル)で囲んでください)

- 1 いる
- 2 いない
- 3 わからない

問46 あなたはがんにかかっていますか。または、今までにがんにかかったことがありますか。

(該当する番号を1つだけ (マル)で囲んでください)

- 1 はい
- 2 いいえ
- 3 わからない

質問は以上で終わりです。ご協力ありがとうございました。

2 単純集計結果

前回調査 = 平成 17 年度に実施した調査の回答率（質問内容を変更している場合は、空欄）

フェースシート

F 1 性別

	n = 2,161 今回調査		前回調査
	回答者数(人)	回答率(%)	回答率(%)
1 男性	804	37.2	38.4
2 女性	1,357	62.8	61.6

F 2 年齢（平成22年3月31日現在）

	n = 2,161 今回調査		前回調査
	回答者数(人)	回答率(%)	回答率(%)
1 20代	173	8.0	7.1
2 30代	295	13.7	11.3
3 40代	433	20.0	17.7
4 50代	388	18.0	21.7
5 60～64歳	231	10.7	-
6 65～69歳	202	9.3	-
7 70～74歳	159	7.4	-
8 75歳以上	280	13.0	-

F 3 医療保険種別

	n = 2,161 今回調査		前回調査
	回答者数(人)	回答率(%)	回答率(%)
1 国民健康保険（世帯主）	758	35.1	31.7
2 国民健康保険（世帯主以外の家族）	451	20.9	24.1
3 政府管掌健康保険（協会けんぽ）（本人）	157	7.3	6.0
4 政府管掌健康保険（協会けんぽ）（家族）	61	2.8	3.6
5 組合家健康保険（組合・共済・船員）（本人）	424	19.6	19.4
6 組合家健康保険（組合・共済・船員）（家族）	247	11.4	13.8
7 医療保険に加入していない（利用できる医療保険はない）	24	1.1	-
8 無回答	39	1.8	1.5

F 4 職業

	n = 2,161 今回調査		前回調査
	回答者数(人)	回答率(%)	回答率(%)
1 会社員・公務員	641	29.7	-
2 派遣、パート、アルバイト	390	18.0	-
3 自営業	245	11.3	12.5
4 家事専業	383	17.7	-
5 学生	23	1.1	-
6 無職	474	21.9	24.4
7 無回答	5	0.2	1.5

F 4 - 1 業種

n = 641

	今回調査		前回調査
	回答者数(人)	回答率(%)	回答率(%)
1 農林漁業、鉱業	1	0.2	-
2 建設業	39	6.1	7.6
3 製造業	106	16.5	14.2
4 電気、ガス、熱供給、水道業	10	1.6	3.4
5 情報通信業	51	8.0	6.5
6 運輸業、郵便業	32	5.0	-
7 卸売業、小売業務	65	10.1	10.6
8 金融、保険業	41	6.4	6.5
9 不動産業	17	2.7	2.3
10 飲食店、宿泊業	8	1.2	-
11 サービス業	147	22.9	-
12 医療、福祉	52	8.1	-
13 公務	54	8.4	9.7
14 その他	1	0.2	-
15 無回答	17	2.7	1.3

F 4 - 2 従業員数

n = 641

	今回調査		前回調査
	回答者数(人)	回答率(%)	回答率(%)
1 10人未満	78	12.2	14.3
2 10～29人	66	10.3	12.5
3 30～49人	52	8.1	10.7
4 50～99人	40	6.2	12.1
5 100～299人	69	10.8	15.5
6 300人以上	322	50.2	30.7
7 無回答	14	2.2	4.5

健康診査等

40歳～74歳までの男性・女性の方にお伺いします。

問1 40歳～74歳までの男性・女性の方にお伺いします。昨年度、あなたは健診（加入する医療保険者が実施する特定健康診査、職場の事業主が実施する定期健康診断）や人間ドックを受けましたか。
（1つだけ）

n = 1,413

	今回調査		前回調査
	回答者数(人)	回答率(%)	回答率(%)
1 受けた	877	62.1	-
2 受けていない	535	37.9	-
3 無回答	1	0.1	-

問1-1 問1で1（受けた）を選んだ方にお伺いします。健診の種類をお答え下さい。（1つだけ）

n = 877

	今回調査		前回調査
	回答者数(人)	回答率(%)	回答率(%)
1 区市町村が実施する健診（医療機関で行う場合も含む）	286	32.6	-
2 職場の事業主が実施する健診（医療機関で行う場合も含む）	499	56.9	-
3 個人的に行う健診（人間ドックなど）	84	9.6	-
4 その他	4	0.5	-
5 無回答	4	0.5	-

問1-2 問1で1（受けた）を選んだ方にお伺いします。健診の結果で指摘を受けましたか。

（すべて）

n = 877

	今回調査		前回調査
	回答者数(人)	回答率(%)	回答率(%)
1 肥満	108	12.3	-
2 高血圧症（血圧が高い）	163	18.6	-
3 糖尿病（血糖値が高い）	56	6.4	-
4 脂質異常（中性脂肪が高い、HDLコレステロールが低い、LDLコレステロールが高い）	245	27.9	-
5 1～4の指摘はなかった	451	51.4	-
6 無回答	8	0.9	-

問1-3 問1-2で1～4を選んだ方にお伺いします。健康診断の結果、特定保健指導を受けましたか。（1つだけ）

n = 418

	今回調査		前回調査
	回答者数(人)	回答率(%)	回答率(%)
1 受けた	133	31.8	-
2 特定保健指導の案内はあった（利用券が送られてきた）が受けなかった	55	13.2	-
3 特定保健指導の案内はなかった	173	41.4	-
4 わからない	50	12.0	-
5 無回答	7	1.7	-

問1-4 問1-3で1（受けた）を選んだ方にお伺いします。特定保健指導で計画した内容をどの程度実行していますか。（1つだけ）

n = 133

	今回調査		前回調査
	回答者数(人)	回答率(%)	回答率(%)
1 概ね実行している	77	57.9	-
2 一部実行している	38	28.6	-
3 実行していたが、継続していない	13	9.8	-
4 実行していない	5	3.8	-

問1 - 5 問1 - 3で2（受けなかった）を選んだ方にお伺いします。特定保健指導を受けなかった理由は何ですか。（すべて）

n = 55

	今回調査		前回調査
	回答者数(人)	回答率(%)	回答率(%)
1 現在健康に問題がなく必要性を感じないから	18	32.7	-
2 指導を受けなくても生活習慣改善について知識があり、必要性を感じないから	7	12.7	-
3 いつも同じ事を言われるから	6	10.9	-
4 どのような指導内容かわからないから	2	3.6	-
5 時間がとれなかったから	20	36.4	-
6 仕事が休めなかったから	2	3.6	-
7 費用がかかるから	6	10.9	-
8 その他	10	18.2	-
9 無回答	2	3.6	-

問2 問1で2（受けていない）を選んだ方にお伺いします。健診を受けなかった理由は何ですか。

（すべて）

n = 535

	今回調査		前回調査
	回答者数(人)	回答率(%)	回答率(%)
1 現在健康に問題がなく必要性を感じないから	217	40.6	-
2 どこで受けられるかわからないから	34	6.4	-
3 検査がこわい(苦痛)から	35	6.5	-
4 時間がとれなかったから	147	27.5	-
5 仕事が休めなかったから	41	7.7	-
6 結果が不安だから	22	4.1	-
7 費用がかかるから	54	10.1	-
8 その他	123	23.0	-
9 無回答	17	3.2	-

75歳以上の男女の方にお伺いします。

問3 昨年度、あなたは健診（加入する医療保険者が実施する特定健康診査、職場の事業主が実施する定期健康診断）や人間ドックを受けましたか。（1つだけ）

n = 280

	今回調査		前回調査
	回答者数(人)	回答率(%)	回答率(%)
1 受けた	146	52.1	-
2 受けていない	132	47.1	-
3 無回答	2	0.7	-

問3 - 1 問3で1（受けた）を選んだ方にお伺いします。健診の種類をお答え下さい。（1つだけ）

n = 146

	今回調査		前回調査
	回答者数(人)	回答率(%)	回答率(%)
1 区市町村が実施する健診（医療機関で行う場合も含む）	128	87.7	-
2 職場の事業主が実施する健診（医療機関で行う場合も含む）	2	1.4	-
3 個人的に行う健診（人間ドックなど）	16	11.0	-
4 その他	-	-	-

問3 - 2 問3で1（受けた）を選んだ方にお伺いします。健診の結果で指摘を受けましたか。
（すべて）

n = 146

	今回調査		前回調査
	回答者数(人)	回答率(%)	回答率(%)
1 肥満	14	9.6	-
2 高血圧症（血圧が高い）	55	37.7	-
3 糖尿病（血糖値が高い）	12	8.2	-
4 脂質異常（中性脂肪が高い、HDLコレステロールが低い、LDLコレステロールが高い）	33	22.6	-
5 1～4の指摘はなかった	68	46.6	-
6 無回答	2	1.4	-

問4 問3で2（受けていない）を選んだ方にお伺いします。健診を受けなかった理由は何ですか。
（すべて）

n = 132

	今回調査		前回調査
	回答者数(人)	回答率(%)	回答率(%)
1 現在健康に問題がなく必要性を感じないから	73	55.3	-
2 どこで受けられるかわからないから	2	1.5	-
3 検査がこわい（苦痛）から	1	0.8	-
4 時間がとれなかったから	2	1.5	-
5 仕事が休めなかったから	-	-	-
6 結果が不安だから	2	1.5	-
7 費用がかかるから	4	3.0	-
8 その他	51	38.6	-
9 無回答	1	0.8	-

胃がん検診

40歳以上の男性・女性の方にお伺いします。

問5 昨年度、あなたがお勤めの職場では、胃がん検診が実施されましたか。(1つだけ)

n = 1,693

	今回調査		前回調査
	回答者数(人)	回答率(%)	回答率(%)
1 勤務先で実施されて受けた	238	14.1	14.3
2 勤務先で実施されたが受けなかった	108	6.4	4.3
3 勤務先で実施されなかった	405	23.9	20.5
4 勤めていない(自営業、専業主婦、無職など)	927	54.8	53.9
5 無回答	15	0.9	7.0

問5 - 1 問5で1(受けた)を選んだ方にお伺いします。受けた検査であてはまるものを選んでください。(すべて)

n = 238

	今回調査		前回調査
	回答者数(人)	回答率(%)	回答率(%)
1 胃エックス線検査(バリウム等を飲み、お腹のレントゲン撮影をする検査)	205	86.1	-
2 胃内視鏡検査(胃カメラで胃の中を観察する検査)	29	12.2	-
3 ペプシノゲン検査・ピロリ菌検査(胃粘膜の老化(萎縮)度を調べる血液検査)	14	5.9	-
4 その他	2	0.8	-
5 受けたが、検査方法がわからない	2	0.8	-
6 無回答	3	1.3	-

問6 昨年度、あなたは胃の具合が悪い等の理由で医療機関にかかり、次のような検査を受けたことがありますか。(すべて)

n = 1,693

	今回調査		前回調査
	回答者数(人)	回答率(%)	回答率(%)
1 胃エックス線検査(バリウム等を飲み、お腹のレントゲン撮影をする検査)	90	5.3	9.0
2 胃内視鏡検査(胃カメラで胃の中を観察する検査)	168	9.9	9.4
3 ペプシノゲン検査・ピロリ菌検査(胃粘膜の老化(萎縮)度を調べる血液検査)	34	2.0	0.6
4 その他	5	0.3	-
5 医療機関にかかったが、いずれの検査も受けていない	227	13.4	13.2
6 医療機関にかかっていない	1,178	69.6	60.9
7 無回答	54	3.2	-

問7 昨年度、あなたは個人的に申し込んで胃がん検診を受けましたか。(1つだけ)

n = 1,693

	今回調査		前回調査
	回答者数(人)	回答率(%)	回答率(%)
1 受けた	215	12.7	14.7
2 受けなかった	1,451	85.7	78.7
3 無回答	27	1.6	6.6

問7 - 1 問7で1（受けた）を選んだ方にお伺いします。受けた検査であればまるものを選んでください。（すべて）

n = 215

	今回調査		前回調査
	回答者数(人)	回答率(%)	回答率(%)
1 胃エックス線検査（バリウム等を飲み、お腹のレントゲン撮影をする検査）	103	47.9	-
2 胃内視鏡検査（胃カメラで胃の中を観察する検査）	116	54.0	-
3 ペプシノゲン検査・ピロリ菌検査（胃粘膜の老化（萎縮）度を調べる血液検査）	21	9.8	-
4 その他	2	0.9	-
5 受けたが、検査方法がわからない	3	1.4	-
6 無回答	5	2.3	-

問8 昨年度、あなたは区市町村が昨年実施した胃がん検診を受けましたか。（1つだけ）

n = 1,693

	今回調査		前回調査
	回答者数(人)	回答率(%)	回答率(%)
1 受けた	135	8.0	10.6
2 受けなかった	1,546	91.3	83.2
3 無回答	12	0.7	6.2

問8 - 1 問8で1（受けた）を選んだ方にお伺いします。受けた検査であればまるものを選んでください。（すべて）

n = 135

	今回調査		前回調査
	回答者数(人)	回答率(%)	回答率(%)
1 胃エックス線検査（バリウム等を飲み、お腹のレントゲン撮影をする検査）	95	70.4	-
2 胃内視鏡検査（胃カメラで胃の中を観察する検査）	33	24.4	-
3 ペプシノゲン検査・ピロリ菌検査（胃粘膜の老化（萎縮）度を調べる血液検査）	4	3.0	-
4 その他	1	0.7	-
5 受けたが、検査方法がわからない	10	7.4	-
6 無回答	4	3.0	-

職場、もしくは個人的に、もしくは区市町村実施の胃がん検診を受けた方にお伺いします。（問5で1を選んだ方、または問6で1～4のいずれかを選んだ方、または問7で1を選んだ方、または問8で1を選んだ方にお伺いします。）

問9 検査日以降に、検査結果について、医師や保健師などから医療に関する今後の方針の説明や保健指導を受けましたか。（1つだけ）

n = 633

	今回調査		前回調査
	回答者数(人)	回答率(%)	回答率(%)
1 受けた	218	34.4	35.5
2 受けなかった	368	58.1	47.3
3 無回答	47	7.4	17.2

問10 胃がん検診を受けたのは主にどのような理由からですか。(すべて)

n = 633

	今回調査		前回調査
	回答者数(人)	回答率(%)	回答率(%)
1 年齢的に検診の対象だったから	199	31.4	-
2 気になる症状があったから	82	13.0	-
3 職場の検診内容にあったから	193	30.5	-
4 区市町村の検診内容にあったから	73	11.5	-
5 検診のお知らせが来たから	68	10.7	-
6 家族・友人などに受診を勧められたから	17	2.7	4.3
7 かかりつけ医で受診できたから	81	12.8	-
8 勤務時間中に受けられたから	30	4.7	-
9 検診を勧める情報を見聞きしたから	11	1.7	-
10 担当が同性の医師だったから	-	-	-
11 自宅や職場の近くで受診できたから	33	5.2	-
12 夜間や休日に受診できたから	1	0.2	-
13 最新鋭の設備が整っているから	10	1.6	-
14 費用が安かったから	26	4.1	-
15 その他	52	8.2	-
16 無回答	75	11.8	-

いずれの胃がん検診も受けなかった方にお伺いします。

問11 いずれの胃がん検診も受けなかったのは主にどのような理由からですか。(1つだけ)

n = 1,060

	今回調査		前回調査
	回答者数(人)	回答率(%)	回答率(%)
1 入院中、自宅療養中、妊娠中だったから	58	5.5	3.7
2 旅行・出張などで留守にしたから	5	0.5	0.7
3 受ける時間がなかったから	231	21.8	19.2
4 健康に自信があるから	357	33.7	28.3
5 悪いと言われるのが怖いから	49	4.6	4.4
6 検診の場所が身近にないから	30	2.8	2.6
7 日時・場所を知らないから	102	9.6	10.8
8 その他	212	20.0	21.0
9 無回答	16	1.5	9.2

肺がん検診

40歳以上の男性・女性の方にお伺いします。

問12 昨年度、あなたがお勤めの職場では、肺がん検診が実施されましたか。（1つだけ）

n = 1,693

	今回調査		前回調査
	回答者数(人)	回答率(%)	回答率(%)
1 勤務先で実施されて受けた	279	16.5	15.4
2 勤務先で実施されたが受けなかった	57	3.4	3.8
3 勤務先で実施されなかった	416	24.6	20.0
4 勤めていない(自営業、専業主婦、無職など)	924	54.6	54.0
5 無回答	17	1.0	6.8

問12 - 1 問12で1（受けた）を選んだ方にお伺いします。受けた検査であてはまるものを選んでください。（すべて）

n = 279

	今回調査		前回調査
	回答者数(人)	回答率(%)	回答率(%)
1 胸部エックス線検査（胸のレントゲン撮影をする検査）	269	96.4	-
2 喀痰細胞診（主に喫煙者を対象として、痰を容器に採取する検査）	14	5.0	-
3 胸部CT検査（CTスキャナーと呼ばれる検査装置で撮影する検査）	8	2.9	-
4 その他	-	-	-
5 受けたが、検査方法がわからない	-	-	-
6 無回答	2	0.7	-

問13 昨年度、あなたはせき、たん、血たん、胸痛等の理由で医療機関にかかり、次のような検査を受けたことがありますか。（すべて）

n = 1,693

	今回調査		前回調査
	回答者数(人)	回答率(%)	回答率(%)
1 胸部エックス線検査（胸のレントゲン撮影をする検査）	116	6.9	16.4
2 喀痰細胞診（主に喫煙者を対象として、痰を容器に採取する検査）	16	0.9	-
3 胸部CT検査（CTスキャナーと呼ばれる検査装置で撮影する検査）	35	2.1	-
4 その他	9	0.5	-
5 医療機関にかかったが、いずれの検査も受けていない	188	11.1	10.0
6 医療機関にかかっていない	1,303	77.0	64.7
7 無回答	67	4.0	-

問14 昨年度、あなたは個人的に申し込んで肺がん検診を受けましたか。（1つだけ）

n = 1,693

	今回調査		前回調査
	回答者数(人)	回答率(%)	回答率(%)
1 受けた	152	9.0	11.4
2 受けなかった	1,513	89.4	82.3
3 無回答	28	1.7	6.3

問14 - 1 問14で1（受けた）を選んだ方にお伺いします。受けた検査であればまるものを選んでください。（すべて）

n = 152

	今回調査		前回調査
	回答者数(人)	回答率(%)	回答率(%)
1 胸部エックス線検査（胸のレントゲン撮影をする検査）	135	88.8	-
2 喀痰細胞診（主に喫煙者を対象として、痰を容器に採取する検査）	17	11.2	-
3 胸部CT検査（CTスキャナーと呼ばれる検査装置で撮影する検査）	28	18.4	-
4 その他	5	3.3	-
5 受けたが、検査方法がわからない	2	1.3	-
6 無回答	1	0.7	-

問15 昨年度、あなたは区市町村が実施した肺がん検診を受けましたか。（1つだけ）

n = 1,693

	今回調査		前回調査
	回答者数(人)	回答率(%)	回答率(%)
1 受けた	167	9.9	12.9
2 受けなかった	1,515	89.5	80.4
3 無回答	11	0.6	6.7

問15 - 1 問15で1（受けた）を選んだ方にお伺いします。受けた検査であればまるものを選んでください。（すべて）

n = 167

	今回調査		前回調査
	回答者数(人)	回答率(%)	回答率(%)
1 胸部エックス線検査（胸のレントゲン撮影をする検査）	163	97.6	-
2 喀痰細胞診（主に喫煙者を対象として、痰を容器に採取する検査）	13	7.8	-
3 胸部CT検査（CTスキャナーと呼ばれる検査装置で撮影する検査）	7	4.2	-
4 その他	1	0.6	-
5 受けたが、検査方法がわからない	1	0.6	-
6 無回答	2	1.2	-

職場、もしくは個人的に、もしくは区市町村実施の肺がん検診を受けた方にお伺いします。（問12で1を選んだ方、または問13で1～4のいずれかを選んだ方、または問14で1を選んだ方、または問15で1を選んだ方にお伺いします。）

問16 検査日以降に、検査結果について、医師や保健師などから医療に関する今後の方針の説明や保健指導を受けましたか。（1つだけ）

n = 603

	今回調査		前回調査
	回答者数(人)	回答率(%)	回答率(%)
1 受けた	182	30.2	28.0
2 受けなかった	383	63.5	53.4
3 無回答	38	6.3	18.5

問17 肺がん検診を受けたのは主にどのような理由からですか。(すべて)

n = 603

	今回調査		前回調査
	回答者数(人)	回答率(%)	回答率(%)
1 年齢的に検診の対象だったから	161	26.7	-
2 気になる症状があったから	27	4.5	-
3 職場の検診内容にあったから	222	36.8	-
4 区市町村の検診内容にあったから	114	18.9	-
5 検診のお知らせが来たから	66	10.9	-
6 家族・友人などに受診を勧められたから	12	2.0	3.6
7 かかりつけ医で受診できたから	50	8.3	-
8 勤務時間中に受けられたから	30	5.0	-
9 検診を勧める情報を見聞きしたから	12	2.0	-
10 担当が同性の医師だったから	-	-	-
11 自宅や職場の近くで受診できたから	32	5.3	-
12 夜間や休日に受診できたから	2	0.3	-
13 最新鋭の設備が整っているから	4	0.7	-
14 費用が安かったから	26	4.3	-
15 その他	51	8.5	-
16 無回答	79	13.1	-

いずれの肺がん検診も受けなかった方にお伺いします。

問18 いずれの肺がん検診も受けなかったのは主にどのような理由からですか。(1つだけ)

n = 1,090

	今回調査		前回調査
	回答者数(人)	回答率(%)	回答率(%)
1 入院中、自宅療養中、妊娠中だったから	49	4.5	3.2
2 旅行・出張などで留守にしたから	4	0.4	0.6
3 受ける時間がなかったから	213	19.5	17.9
4 健康に自信があるから	401	36.8	30.8
5 悪いと言われるのが怖いから	38	3.5	4.3
6 検診の場所が身近にないから	31	2.8	4.0
7 日時・場所を知らないから	129	11.8	11.9
8 その他	205	18.8	17.7
9 無回答	20	1.8	9.6

大腸がん検診

40歳以上の男性・女性の方にお伺いします。

問19 40歳以上の男性・女性の方にお伺いします。昨年度、あなたがお勤めの職場では、大腸がん検診が実施されましたか。(1つだけ)

n = 1,693

	今回調査		前回調査
	回答者数(人)	回答率(%)	回答率(%)
1 勤務先で実施されて受けた	244	14.4	10.6
2 勤務先で実施されたが受けなかった	72	4.3	4.4
3 勤務先で実施されなかった	429	25.3	23.1
4 勤めていない(自営業、専業主婦、無職など)	933	55.1	52.0
5 無回答	15	0.9	9.9

問19 - 1 問19で1(受けた)を選んだ方にお伺いします。受けた検査であてはまるものを選んでください。(すべて)

n = 244

	今回調査		前回調査
	回答者数(人)	回答率(%)	回答率(%)
1 便潜血検査(便を採取して、その中に混じった大腸からの出血を調べる検査)	235	96.3	-
2 内視鏡検査(内視鏡で大腸の内部を観察する検査)	7	2.9	-
3 その他	1	0.4	-
4 受けたが、検査方法がわからない	-	-	-
5 無回答	5	2.0	-

問20 昨年度、あなたは便秘や腹痛、血便等の理由で医療機関にかかり、次のような検査を受けたことがありますか。(すべて)

n = 1,693

	今回調査		前回調査
	回答者数(人)	回答率(%)	回答率(%)
1 便潜血検査(便を採取して、その中に混じった大腸からの出血を調べる検査)	112	6.6	7.3
2 内視鏡検査(内視鏡で大腸の内部を観察する検査)	74	4.4	3.2
3 その他	9	0.5	-
4 医療機関にかかったが、いずれの検査も受けていない	158	9.3	10.9
5 医療機関にかかっていない	1,297	76.6	70.3
6 無回答	69	4.1	-

問21 昨年度、あなたは個人的に申し込んで大腸がん検診を受けましたか。(1つだけ)

n = 1,693

	今回調査		前回調査
	回答者数(人)	回答率(%)	回答率(%)
1 受けた	208	12.3	11.7
2 受けなかった	1,459	86.2	81.5
3 無回答	26	1.5	6.8

問21 - 1 問21で1（受けた）を選んだ方にお伺いします。受けた検査であればまるものを選んでください。（すべて）

n = 208

	今回調査		前回調査
	回答者数(人)	回答率(%)	回答率(%)
1 便潜血検査（便を採取して、その中に混じった大腸からの出血を調べる検査）	147	70.7	-
2 内視鏡検査（内視鏡で大腸の内部を観察する検査）	63	30.3	-
3 その他	4	1.9	-
4 受けたが、検査方法がわからない	4	1.9	-
5 無回答	3	1.4	-

問22 昨年度、あなたは区市町村が昨年実施した大腸がん検診を受けましたか。（1つだけ）

n = 1,693

	今回調査		前回調査
	回答者数(人)	回答率(%)	回答率(%)
1 受けた	229	13.5	11.9
2 受けなかった	1,446	85.4	81.7
3 無回答	18	1.1	6.4

問22 - 1 問22で1（受けた）を選んだ方にお伺いします。受けた検査であればまるものを選んでください。（すべて）

n = 229

	今回調査		前回調査
	回答者数(人)	回答率(%)	回答率(%)
1 便潜血検査（便を採取して、その中に混じった大腸からの出血を調べる検査）	207	90.4	-
2 内視鏡検査（内視鏡で大腸の内部を観察する検査）	19	8.3	-
3 その他	1	0.4	-
4 受けたが、検査方法がわからない	2	0.9	-
5 無回答	6	2.6	-

職場、もしくは個人的に、もしくは区市町村実施の大腸がん検診を受けた方にお伺いします。（問19で1を選んだ方、または問20で1～3のいずれかを選んだ方、または問21で1を選んだ方、または問22で1を選んだ方にお伺いします。）

問23 検査日以降に、検査結果について、医師や保健師などから医療に関する今後の方針の説明や保健指導を受けましたか。（1つだけ）

n = 641

	今回調査		前回調査
	回答者数(人)	回答率(%)	回答率(%)
1 受けた	235	36.7	36.1
2 受けなかった	375	58.5	49.4
3 無回答	31	4.8	14.6

問24 大腸がん検診を受けたのは主にどのような理由からですか。(すべて)

n = 641

	今回調査		前回調査
	回答者数(人)	回答率(%)	回答率(%)
1 年齢的に検診の対象だったから	193	30.1	-
2 気になる症状があったから	52	8.1	-
3 職場の検診内容にあったから	199	31.0	-
4 区市町村の検診内容にあったから	150	23.4	-
5 検診のお知らせが来たから	81	12.6	-
6 家族・友人などに受診を勧められたから	16	2.5	3.1
7 かかりつけ医で受診できたから	73	11.4	-
8 勤務時間中に受けられたから	29	4.5	-
9 検診を勧める情報を見聞きしたから	18	2.8	-
10 担当が同性の医師だったから	1	0.2	-
11 自宅や職場の近くで受診できたから	38	5.9	-
12 夜間や休日に受診できたから	1	0.2	-
13 最新鋭の設備が整っているから	3	0.5	-
14 費用が安かったから	33	5.1	-
15 その他	52	8.1	-
16 無回答	42	6.6	-

いずれの大腸がん検診も受けなかった方にお伺いします。

問25 いずれの大腸がん検診も受けなかったのは主にどのような理由からですか。(1つだけ)

n = 1,052

	今回調査		前回調査
	回答者数(人)	回答率(%)	回答率(%)
1 入院中、自宅療養中、妊娠中だったから	40	3.8	3.3
2 旅行・出張などで留守にしたから	6	0.6	0.7
3 受ける時間がなかったから	215	20.4	19.2
4 健康に自信があるから	393	37.4	29.0
5 悪いと言われるのが怖いから	52	4.9	4.5
6 検診の場所が身近にないから	23	2.2	3.9
7 日時・場所を知らないから	117	11.1	10.6
8 その他	188	17.9	20.8
9 無回答	18	1.7	8.0

子宮がん検診

すべての女性の方にお伺いします。

問26 この2年間に、あなたがお勤めの職場では、子宮がん検診が実施されましたか。(1つだけ)

n = 1,357

	今回調査		前回調査
	回答者数(人)	回答率(%)	回答率(%)
1 勤務先で実施されて受けた	115	8.5	5.9
2 勤務先で実施されたが受けなかった	62	4.6	4.0
3 勤務先で実施されなかった	440	32.4	27.3
4 勤めていない(自営業、専業主婦、無職など)	731	53.9	55.7
5 無回答	9	0.7	7.1

問26 - 1 問26で1(受けた)を選んだ方にお伺いします。受けた検査であてはまるものを選んでください。(すべて)

n = 115

	今回調査		前回調査
	回答者数(人)	回答率(%)	回答率(%)
1 細胞診(医師による採取)(医師により子宮頸部の粘膜を採取してもらう方法)	93	80.9	-
2 細胞診(自己採取)(自分で子宮頸部の粘膜を採取して、郵送等で検査機関に送付する方法)	15	13.0	-
3 その他	1	0.9	-
4 受けたが、検査方法がわからない	3	2.6	-
5 無回答	3	2.6	-

問27 この2年間に、あなたは体の具合が悪い等の理由で産婦人科にかかり、次のような検査を受けたことがありますか。(すべて)

n = 1,357

	今回調査		前回調査
	回答者数(人)	回答率(%)	回答率(%)
1 細胞診(医師による採取)(医師により子宮頸部の粘膜を採取してもらう方法)	189	13.9	-
2 細胞診(自己採取)(自分で子宮頸部の粘膜を採取して、郵送等で検査機関に送付する方法)	8	0.6	-
3 その他	25	1.8	-
4 産婦人科にかかったが、いずれの検査も受けていない	79	5.8	5.3
5 産婦人科にかかっていない	1,031	76.0	69.6
6 無回答	35	2.6	-

問28 この2年間に、あなたは個人的に申し込んで子宮がん検診を受けましたか。(1つだけ)

n = 1,357

	今回調査		前回調査
	回答者数(人)	回答率(%)	回答率(%)
1 受けた	224	16.5	15.8
2 受けなかった	1,113	82.0	77.3
3 無回答	20	1.5	6.9

問28 - 1 問28で1（受けた）を選んだ方にお伺いします。受けた検査であればまるものを選んでください。（すべて）

n = 224

	今回調査		前回調査
	回答者数(人)	回答率(%)	回答率(%)
1 細胞診（医師による採取）（医師により子宮頸部の粘膜を採取してもらう方法）	199	88.8	-
2 細胞診（自己採取）（自分で子宮頸部の粘膜を採取して、郵送等で検査機関に送付する方法）	13	5.8	-
3 その他	10	4.5	-
4 受けたが、検査方法がわからない	8	3.6	-
5 無回答	2	0.9	-

問29 この2年間に、あなたは区市町村が実施した子宮がん検診を受けましたか。（1つだけ）

n = 1,357

	今回調査		前回調査
	回答者数(人)	回答率(%)	回答率(%)
1 受けた	182	13.4	11.0
2 受けなかった	1,161	85.6	83.3
3 無回答	14	1.0	5.6

問29 - 1 問29で1（受けた）を選んだ方にお伺いします。受けた検査であればまるものを選んでください。（すべて）

n = 182

	今回調査		前回調査
	回答者数(人)	回答率(%)	回答率(%)
1 細胞診（医師による採取）（医師により子宮頸部の粘膜を採取してもらう方法）	167	91.8	-
2 細胞診（自己採取）（自分で子宮頸部の粘膜を採取して、郵送等で検査機関に送付する方法）	1	0.5	-
3 その他	2	1.1	-
4 受けたが、検査方法がわからない	7	3.8	-
5 無回答	5	2.7	-

職場、もしくは個人的に、もしくは区市町村実施の子宮がん検診を受けた方にお伺いします。（問26で1を選んだ方、または問27で1～3のいずれかを選んだ方、または問28で1を選んだ方、または問29で1を選んだ方にお伺いします。）

問30 検査日以降に、検査結果について、医師や保健師などから医療に関する今後の方針の説明や保健指導を受けましたか。（1つだけ）

n = 504

	今回調査		前回調査
	回答者数(人)	回答率(%)	回答率(%)
1 受けた	213	42.3	44.8
2 受けなかった	258	51.2	46.1
3 無回答	33	6.5	9.1

問31 子宮がん検診を受けたのは主にどのような理由からですか。(すべて)

n = 504

	今回調査		前回調査
	回答者数(人)	回答率(%)	回答率(%)
1 年齢的に検診の対象だったから	217	43.1	-
2 気になる症状があったから	94	18.7	-
3 職場の検診内容にあったから	102	20.2	-
4 区市町村の検診内容にあったから	87	17.3	-
5 検診のお知らせが来たから	94	18.7	-
6 家族・友人などに受診を勧められたから	34	6.7	3.0
7 かかりつけ医で受診できたから	50	9.9	-
8 勤務時間中に受けられたから	15	3.0	-
9 検診を勧める情報を見聞きしたから	31	6.2	-
10 担当が同性の医師だったから	25	5.0	-
11 自宅や職場の近くで受診できたから	38	7.5	-
12 夜間や休日に受診できたから	6	1.2	-
13 最新鋭の設備が整っているから	4	0.8	-
14 費用が安かったから	38	7.5	-
15 無料クーポン券が届いたから	30	6.0	-
16 その他	65	12.9	-
17 無回答	32	6.3	-

いずれの子宮がん検診も受けなかった方にお伺いします。

問32 いずれの子宮がん検診も受けなかったのは主にどのような理由からですか。(1つだけ)

n = 853

	今回調査		前回調査
	回答者数(人)	回答率(%)	回答率(%)
1 入院中、自宅療養中、妊娠中だったから	41	4.8	2.3
2 旅行・出張などで留守にしたから	1	0.1	0.6
3 受ける時間がなかったから	213	25.0	15.3
4 健康に自信があるから	245	28.7	28.0
5 悪いと言われるのが怖いから	30	3.5	3.3
6 検診の場所が身近にないから	18	2.1	3.0
7 日時・場所を知らないから	84	9.8	9.9
8 恥ずかしいから	31	3.6	8.5
9 その他	177	20.8	20.0
10 無回答	13	1.5	9.0

乳がん検診

40歳以上の女性の方におたずねします。

問33 この2年間に、あなたがお勤めの職場では、乳がん検診が実施されましたか。（1つだけ）

n = 889

	今回調査		前回調査
	回答者数(人)	回答率(%)	回答率(%)
1 勤務先で実施されて受けた	72	8.1	4.2
2 勤務先で実施されたが受けなかった	22	2.5	2.2
3 勤務先で実施されなかった	221	24.9	21.0
4 勤めていない(自営業、専業主婦、無職など)	568	63.9	64.0
5 無回答	6	0.7	8.6

問33 - 1 問33で1(受けた)を選んだ方にお伺いします。受けた検査であてはまるものを選んでください。(すべて)

n = 72

	今回調査		前回調査
	回答者数(人)	回答率(%)	回答率(%)
1 視触診(医師が乳房の皮膚を見て、触って、乳房にしこりがないか確認する方法)	46	63.9	-
2 マンモグラフィ検査(専用のエックス線装置に乳房を挟み込んで撮影する検査)	49	68.1	-
3 超音波(エコー)検査(乳房の病変を超音波で確認する検査)	34	47.2	-
4 その他	-	-	-
5 受けたが、検査方法がわからない	-	-	-

問34 この2年間に、あなたは乳房にしこりがある等の理由で産婦人科にかかり、次のような検査を受けたことがありますか。(すべて)

n = 889

	今回調査		前回調査
	回答者数(人)	回答率(%)	回答率(%)
1 視触診(医師が乳房の皮膚を見て、触って、乳房にしこりがないか確認する方法)	48	5.4	9.3
2 マンモグラフィ検査(専用のエックス線装置に乳房を挟み込んで撮影する検査)	51	5.7	5.3
3 超音波(エコー)検査(乳房の病変を超音波で確認する方法)	33	3.7	3.4
4 その他	5	0.6	-
5 産婦人科にかかったが、いずれの検査も受けていない	30	3.4	6.1
6 産婦人科にかかっていない	749	84.3	10.8
7 無回答	41	4.6	-

問35 この2年間に、あなたは個人的に申し込んで乳がん検診を受けましたか。(1つだけ)

n = 889

	今回調査		前回調査
	回答者数(人)	回答率(%)	回答率(%)
1 受けた	131	14.7	14.7
2 受けなかった	742	83.5	77.9
3 無回答	16	1.8	7.4

問35 - 1 問35で1（受けた）を選んだ方にお伺いします。受けた検査であればまるものを選んでください。（すべて）

n = 131

	今回調査		前回調査
	回答者数(人)	回答率(%)	回答率(%)
1 視触診（医師が乳房の皮膚を見て、触って、乳房にしこりがないか確認する方法）	86	65.6	-
2 マンモグラフィ検査（専用のエックス線装置に乳房を挟み込んで撮影する検査）	100	76.3	-
3 超音波（エコー）検査（乳房の病変を超音波で確認する方法）	68	51.9	-
4 その他	3	2.3	-
5 受けたが、検査方法がわからない	-	-	-
6 無回答	1	0.8	-

問36 40歳以上の女性の方におたずねします。この2年間に、あなたは区市町村が実施した乳がん検診を受けましたか。（1つだけ）

n = 889

	今回調査		前回調査
	回答者数(人)	回答率(%)	回答率(%)
1 受けた	137	15.4	12.4
2 受けなかった	742	83.5	80.9
3 無回答	10	1.1	6.7

問36 - 1 問36で1（受けた）を選んだ方にお伺いします。受けた検査であればまるものを選んでください。（すべて）

n = 137

	今回調査		前回調査
	回答者数(人)	回答率(%)	回答率(%)
1 視触診（医師が乳房の皮膚を見て、触って、乳房にしこりがないか確認する方法）	102	74.5	-
2 マンモグラフィ検査（専用のエックス線装置に乳房を挟み込んで撮影する検査）	113	82.5	-
3 超音波（エコー）検査（乳房の病変を超音波で確認する方法）	29	21.2	-
4 その他	2	1.5	-
5 受けたが、検査方法がわからない	-	-	-
6 無回答	4	2.9	-

職場、もしくは個人的に、もしくは区市町村実施の乳がん検診を受けた方にお伺いします。（問33で1を選んだ方、または問34で1～4のいずれかを選んだ方、または問35で1を選んだ方、または問36で1を選んだ方にお伺いします。）

問37 検査日以降に、検査結果について、医師や保健師などから医療に関する今後の方針の説明や保健指導を受けましたか。（1つだけ）

n = 293

	今回調査		前回調査
	回答者数(人)	回答率(%)	回答率(%)
1 受けた	148	50.5	41.7
2 受けなかった	130	44.4	42.9
3 無回答	15	5.1	15.4

問38 乳がん検診を受けたのは主にどのような理由からですか。(すべて)

n = 293

	今回調査		前回調査
	回答者数(人)	回答率(%)	回答率(%)
1 年齢的に検診の対象だったから	143	48.8	-
2 気になる症状があったから	40	13.7	-
3 職場の検診内容にあったから	65	22.2	-
4 区市町村の検診内容にあったから	73	24.9	-
5 検診のお知らせが来たから	67	22.9	-
6 家族・友人などに受診を勧められたから	17	5.8	2.4
7 かかりつけ医で受診できたから	18	6.1	-
8 勤務時間中に受けられたから	5	1.7	-
9 検診を勧める情報を見聞きしたから	24	8.2	-
10 担当が同性の医師だったから	10	3.4	-
11 自宅や職場の近くで受診できたから	30	10.2	-
12 夜間や休日に受診できたから	-	-	-
13 最新鋭の設備が整っているから	6	2.0	-
14 費用が安かったから	28	9.6	-
15 無料クーポン券が届いたから	14	4.8	-
16 その他	33	11.3	-
17 無回答	9	3.1	-

いずれの乳がん検診も受けなかった方にお伺いします。

問39 いずれの乳がん検診も受けなかったのは主にどのような理由からですか。(1つだけ)

n = 596

	今回調査		前回調査
	回答者数(人)	回答率(%)	回答率(%)
1 入院中、自宅療養中、妊娠中だったから	22	3.7	3.4
2 旅行・出張などで留守にしたから	1	0.2	0.7
3 受ける時間がなかったから	118	19.8	12.2
4 健康に自信があるから	212	35.6	27.0
5 悪いと言われるのが怖いから	22	3.7	4.6
6 検診の場所が身近にないから	22	3.7	3.3
7 日時・場所を知らないから	45	7.6	10.5
8 恥ずかしいから	18	3.0	3.7
9 その他	124	20.8	24.2
10 無回答	12	2.0	10.4

問40 がんの予防や治療に役立つため、個人情報保護しながら、ひとりひとりのがん患者に関する診断データやその後の経過・生存状況など、都道府県ごとにがんに関する情報を集める『地域がん登録』という制度があります。あなたは、今までにこの制度を聞いたことがありますか。
(1つだけ)

n = 2,161

	今回調査		前回調査
	回答者数(人)	回答率(%)	回答率(%)
1 聞いたことがある	145	6.7	-
2 聞いたことがない	2,011	93.1	-
3 無回答	5	0.2	-

問41 地域がん登録は、がんにかかる人の頻度や生存率の動向を把握するために、唯一の信頼できる情報源となります。登録された情報は全国各地におけるがん治療の成績を比較し、がん検診やがん医療の有効性を評価したり、がん対策を推進するための資料として活用されています。あなたは、地域がん登録のこうした情報は有益だと思いますか。(1つだけ)

n = 2,161

	今回調査		前回調査
	回答者数(人)	回答率(%)	回答率(%)
1 思う	1,223	56.6	-
2 思わない	137	6.3	-
3 わからない	794	36.7	-
4 無回答	7	0.3	-

問42 地域がん登録のデータを用いて、がんの生存率を計算し、地域や病院間で比較をするためには、患者さんの名前や住所を扱う必要があります。もし、あなたががんにかかったとして、名前と住所が個別の説明なしに登録されたとしたら、その情報が厳重な個人情報保護の管理下にあったとしても、あなたはプライバシーを侵害されたと思いますか。(1つだけ)

n = 2,161

	今回調査		前回調査
	回答者数(人)	回答率(%)	回答率(%)
1 思う	967	44.7	-
2 思わない	643	29.8	-
3 わからない	543	25.1	-
4 無回答	8	0.4	-

問43 地域がん登録から得られた情報は、市町村のがん検診やがん医療の制度を見直したり、がん対策に活用されたりしています。地域がん登録は現在36道府県にて実施(平成22年1月現在)されていますが、東京都では実施されていません。あなたは、東京都でも地域がん登録が必要だと思いますか。(1つだけ)

n = 2,161

	今回調査		前回調査
	回答者数(人)	回答率(%)	回答率(%)
1 思う	1,067	49.4	-
2 思わない	249	11.5	-
3 わからない	839	38.8	-
4 無回答	6	0.3	-

問43 - 1 問43で1(思う)を選んだ方にお伺いします。なぜ、「地域がん登録」が必要と申しましたか。(1つだけ)

n = 1,067

	今回調査		前回調査
	回答者数(人)	回答率(%)	回答率(%)
1 今後のがん医療やがん予防の進歩に役立つと思うから	773	72.4	-
2 がんの現状を知りたいから	72	6.7	-
3 がんの治療法や病院を比較できるから	174	16.3	-
4 東京都以外の多くの県で行っているから	27	2.5	-
5 その他	7	0.7	-
6 無回答	14	1.3	-

問43 - 2 問43で2（思わない）を選んだ方にお伺いします。なぜ、「地域がん登録」が必要ないと思いましたが。（1つだけ）

n = 249

	今回調査		前回調査
	回答者数(人)	回答率(%)	回答率(%)
1 個人情報の取り扱いに不安があるから	86	34.5	-
2 自分や家族に不利益があるかもしれないから	12	4.8	-
3 登録しても、がんは治らないと思うから	43	17.3	-
4 登録してもがんの治療や予防に役立つと思えないから	87	34.9	-
5 その他	19	7.6	-
6 無回答	2	0.8	-

問44 米国、デンマーク、スウェーデン、韓国など多くの国では、すべてのがん患者の医療情報を登録することが法律によって義務付けられています。日本ではがん対策基本法において、がん患者のがんの罹患（がんの診断）・転帰（診断後の経過）その他の状況を把握し、分析するための必要な施策を講じなければならないとされており、将来的には日本でも登録を義務付けする諸外国のような法律が必要と考えられています。それは、日本において「地域がん登録」によってがんの動向を把握するのに必要な情報を集めることを保障するためです。あなたは、このすべてのがん患者さんの医療情報の登録を義務付ける新しい法律ができることを支持しますか。（1つだけ）

n = 2,161

	今回調査		前回調査
	回答者数(人)	回答率(%)	回答率(%)
1 支持する	914	42.3	-
2 支持しない	225	10.4	-
3 わからない	1,011	46.8	-
4 無回答	11	0.5	-

問45 あなたの家族（両親、兄弟姉妹、配偶者、子ども）の中で、がんにかかった方はいますか。（1つだけ）

n = 2,161

	今回調査		前回調査
	回答者数(人)	回答率(%)	回答率(%)
1 いる	1,021	47.2	-
2 いない	1,092	50.5	-
3 わからない	39	1.8	-
4 無回答	9	0.4	-

問46 あなたはがんにかかっていますか。または、今までにがんにかかったことがありますか。（1つだけ）

n = 2,161

	今回調査		前回調査
	回答者数(人)	回答率(%)	回答率(%)
1 はい	133	6.2	-
2 いいえ	1,929	89.3	-
3 わからない	94	4.3	-
4 無回答	5	0.2	-

平成22年11月発行

登録番号(22)251

平成22年度
健康増進法に基づくがん検診の対象人口率等調査報告書

発行 東京都福祉保健局保健政策部健康推進課
東京都新宿区西新宿二丁目8番1号
電話 03(5320)4363

印刷 株式会社 朋文社
東京都港区芝公園二丁目2番10号
電話 03(3431)7000