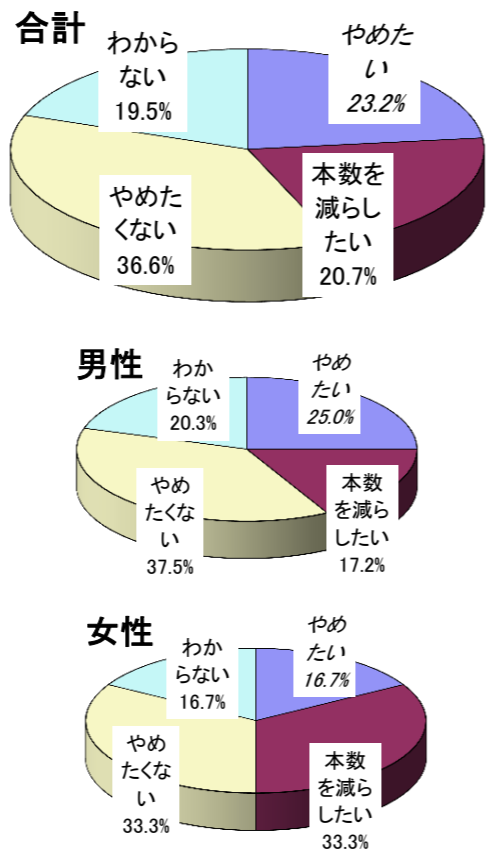
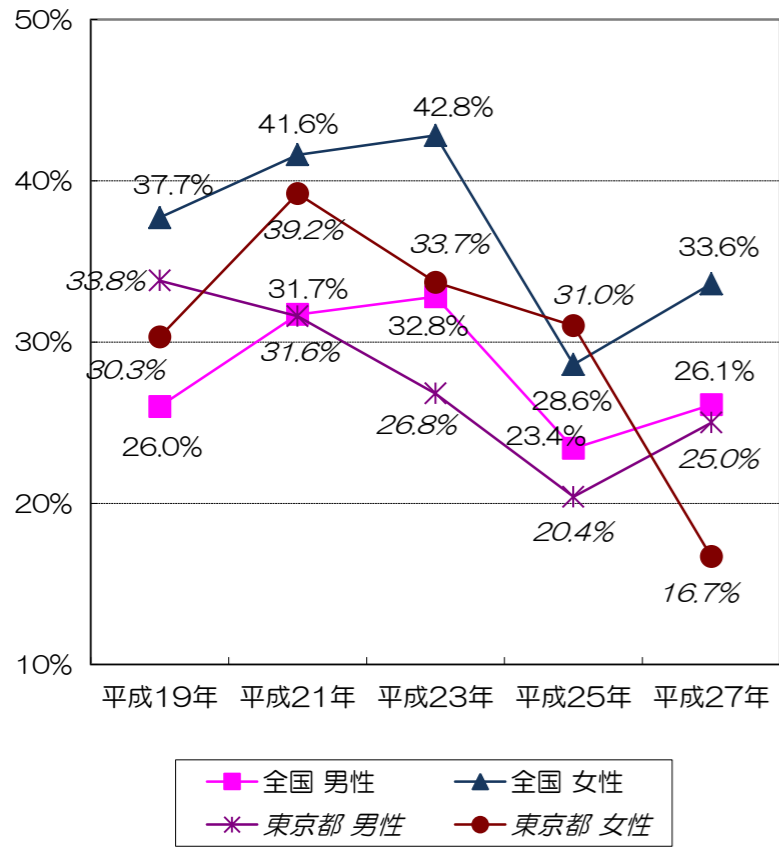


1 喫煙をめぐる状況

【喫煙者のうち禁煙希望者の割合】



※出典：「東京都民の健康・栄養状況」(平成27年)

【未成年の喫煙率】

○たばこを吸ったことのない児童・生徒の割合

《東京都》

	平成14年	平成19年	(参考)平成23年
小学生	94.0%	94.3%	98.3%
中学生	91.9%	95.3%	97.8%
高校生(全日制)	80.9%	91.3%	データなし

《参考：全国》

	平成22年	平成24年	平成26年
中学 男子	98.4%	98.8%	99.0%
一年生 女子	99.1%	99.2%	99.7%
高校 男子	91.4%	94.4%	95.4%
三年生 女子	96.2%	97.5%	98.5%

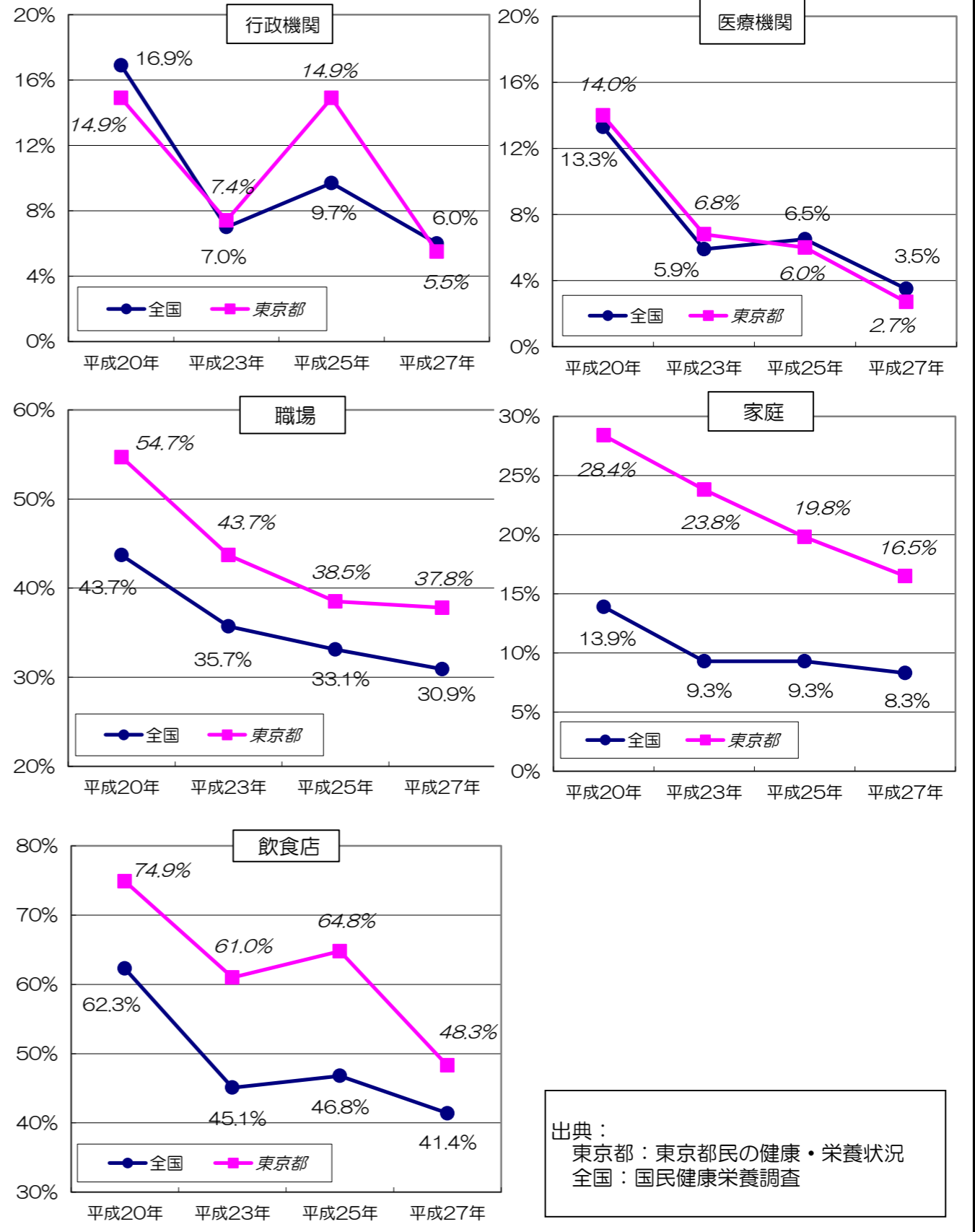
※出典《東京都》：
平成14・19年「児童・生徒の健康に関するアンケート調査報告書」(東京都教育委員会)
「習慣的に喫煙する者」は調査前の30日のうち1日以上たばこを吸ったと回答したものの合計。

平成23年「たばこ対策総合評価事業」報告書(東京都福祉保健局保健政策部多摩立川保健所)
(北多摩西部保健医療圏のうち教育委員会を通じて調査協力を得られた3市(国分寺・東大和市・武蔵村山市)の小学生303名及び中学生337名 計640名を対象として実施したもの)

※出典《全国》：
未成年者の健康課題および生活習慣に関する実態調査研究(厚生労働科学研究費補助金による研究班の調査)

2 受動喫煙をめぐる状況

○受動喫煙の機会のある人の割合



出典：
東京都：東京都民の健康・栄養状況
全国：国民健康栄養調査