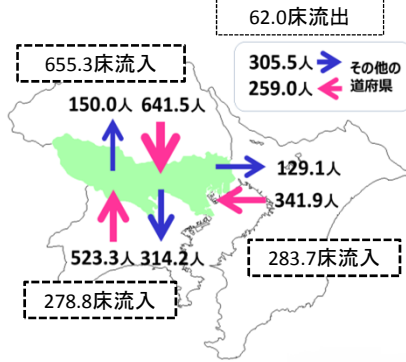


高度急性期

病床稼働率 75%

高度急性期	一流入患者							
	総数	都内在住患者	他県在住患者	首都圏			その他道府県	
				埼玉県	千葉県	神奈川県		
患者数(人/日)	11,889.7	10,124.0	1,765.7	1,506.7	641.5	341.9	523.3	259.0
病床数(床)	15,852.9	13,498.7	2,354.2	2,008.9	855.4	455.9	697.7	345.3
割合(%)	100.0%	85.1%	14.9%	12.7%	5.4%	2.9%	4.4%	2.2%

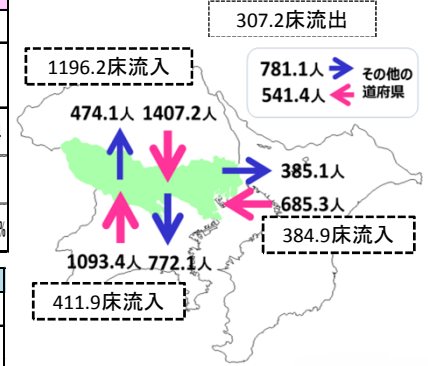


高度急性期	一流出患者							
	総数	都内医療施設患者	他県医療施設患者	首都圏			その他道府県	
				埼玉県	千葉県	神奈川県		
患者数(人/日)	11,022.7	10,124.0	898.7	593.3	150.0	129.1	314.2	305.5
病床数(床)	14,696.9	13,498.7	1,198.2	791.0	199.9	172.2	418.9	407.3
割合(%)	100.0%	91.8%	8.2%	5.4%	1.4%	1.2%	2.9%	2.8%

急性期

病床稼働率 78%

急性期	一流入患者							
	総数	都内在住患者	他県在住患者	首都圏			その他道府県	
				埼玉県	千葉県	神奈川県		
患者数(人/日)	32,995.3	29,267.9	3,727.4	3,186.0	1,407.2	685.3	1,093.4	541.4
病床数(床)	42,301.6	37,523.0	4,778.6	4,084.6	1,804.1	878.6	1,401.8	694.1
割合(%)	100.0%	88.7%	11.3%	9.7%	4.3%	2.1%	3.3%	1.6%

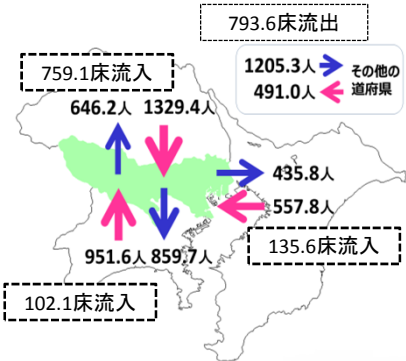


急性期	一流出患者							
	総数	都内医療施設患者	他県医療施設患者	首都圏			その他道府県	
				埼玉県	千葉県	神奈川県		
患者数(人/日)	31,680.3	29,267.9	2,412.4	1,631.3	474.1	385.1	772.1	781.1
病床数(床)	40,615.6	37,523.0	3,092.6	2,091.4	607.8	493.7	989.9	1,001.3
割合(%)	100.0%	92.4%	7.6%	5.1%	1.5%	1.2%	2.4%	2.5%

回復期

病床稼働率 90%

回復期	一流入患者							
	総数	都内在住患者	他県在住患者	首都圏			その他道府県	
				埼玉県	千葉県	神奈川県		
患者数(人/日)	31,206.7	27,876.9	3,329.8	2,838.8	1,329.4	557.8	951.6	491.0
病床数(床)	34,674.1	30,974.4	3,699.7	3,154.2	1,477.1	619.8	1,057.4	545.6
割合(%)	100.0%	89.3%	10.7%	9.1%	4.3%	1.8%	3.0%	1.6%

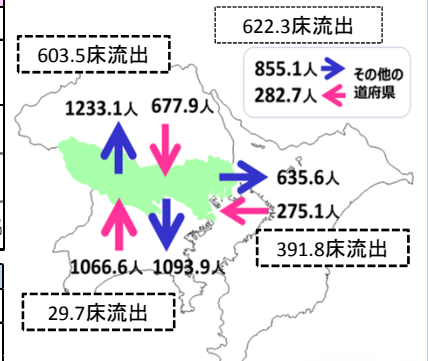


回復期	一流出患者							
	総数	都内医療施設患者	他県医療施設患者	首都圏			その他道府県	
				埼玉県	千葉県	神奈川県		
患者数(人/日)	31,023.9	27,876.9	3,147.0	1,941.7	646.2	435.8	859.7	1,205.3
病床数(床)	34,471.0	30,974.4	3,496.6	2,157.5	718.0	484.3	955.2	1,339.2
割合(%)	100.0%	89.9%	10.1%	6.3%	2.1%	1.4%	2.8%	3.9%

慢性期(パターン)

病床稼働率 92%

慢性期	一流入患者							
	総数	都内在住患者	他県在住患者	首都圏			その他道府県	
				埼玉県	千葉県	神奈川県		
患者数(人/日)	19,369.8	17,067.6	2,302.2	2,019.6	677.9	275.1	1,066.6	282.7
病床数(床)	21,054.1	18,551.7	2,502.4	2,195.2	736.8	299.1	1,159.3	307.2
割合(%)	100.0%	88.1%	11.9%	10.4%	3.5%	1.4%	5.5%	1.5%



慢性期	一流出患者							
	総数	都内医療施設患者	他県医療施設患者	首都圏			その他道府県	
				埼玉県	千葉県	神奈川県		
患者数(人/日)	20,885.3	17,067.6	3,817.7	2,962.6	1,233.1	635.6	1,093.9	855.1
病床数(床)	22,701.5	18,551.7	4,149.8	3,220.2	1,340.3	690.9	1,189.0	929.5
割合(%)	100.0%	81.7%	18.3%	14.2%	5.9%	3.0%	5.2%	4.1%