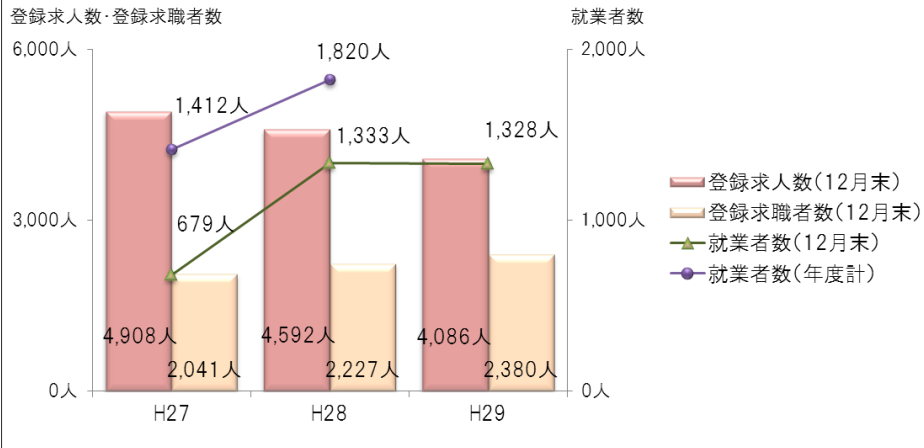


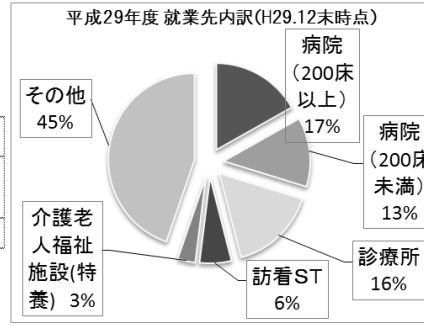
I バンク事業

求人・求職・就業者の状況



《参考》東京労働局(東京ハローワーク)実績

	H27	H28	H29	備考
有効求人数	9,227人	8,876人	8,793人	H27,28:12月
有効求職者数	2,073人	2,083人	2,463人	H29 :11月
就業者数	2,346人	2,335人	-	年度計



相談対応

対面相談対応件数

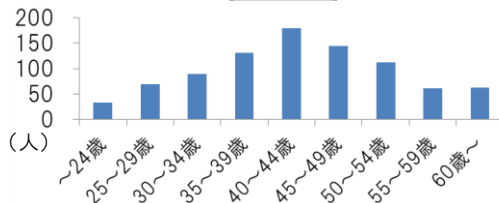
バンク、各種イベント、ハローワーク出張等での相談対応件数

	H27	H28	H29
東京	1,298件	1,573件	1,949件
立川	779件	970件	859件
合計	2,077件	2,543件	2,808件

プランニングシート作成求職者数

初回来所相談時に求職者毎に作成するプランニングシート作成者数

年度	H27	H28	H29
	1,108人	1,208人	885人



就職相談イベント

ナースバンク東京・立川における就職相談会

イベント名	会場	回数	H28		H29	
			求人施設	求職者	求人施設	求職者
ふれあいナースバンク(就職相談会)(※1)	東京	回数	4回	3回		
		求人施設	159施設	119施設		
	立川	回数	3回	3回		
		求人施設	53施設	53施設		
ミニ就業相談コーナー(※2)	東京	求人施設	86施設	68施設		
		求職者	94人	73人		
	立川	求人施設	84施設	68施設		
		求職者	101人	73人		
合計		求職施設	382施設	308施設		
		求職者	654人	601人		

(※1)H29は、東京と立川で4回ずつ実施予定

(※2)東京と立川での求人施設による就業相談(各所週2回実施、1回1施設)

自治体等と共催の就職相談会

主催	大田区	板橋区	練馬区	立川市	足立区医師会
回数	2回	2回	2回	1回	1回
求職者	48人	43人	75人	27人	45人

その他の取組

施設セミナー

求人施設の管理者対象の看護職確保・定着対策支援セミナー

	H27	H28	H29
回数	2回	2回	2回
参加者	157人	107人	89人

電話・メール・郵送

電話・メールによる相談対応や、メルマガ・ちらし発送による情報発信等

看護実技体験

採血・静脈注射、心電図モニター、痰の吸引等の実技体験

参加者	H27	H28	H29
東京	未実施	35人	44人
立川	142人	233人	131人
合計	142人	268人	175人

求職者	121,960件
求人施設	24,787件

看護師等の離職時等の届出制度 届出状況

【東京都】4,761人 【全国】62,244人 (H29.12末時点)

太枠で囲んだ数字は、H29.12末時点の実績

Ⅱ 研修事業

平成29年12月末時点

		コース数	定員数 〔H.29.12末 時点〕	応募者数 〔H.29.12末 時点〕	受講者数 〔H.29.12末 時点〕
就業意欲を 高める研修	再就業支援 研修	3	82	135	106
資質向上を 目指す研修	最新の知見・ 技術研修	18	1,270	3,223	1,475
	高齢者看護 関連研修	9	420	996	535
	在宅・地域看 護関連研修	7	350	591	393
	看護と安全研 修	4	340	773	457
	今日的課題	2	100	91	71
定着を促す 研修	リーダーシップ 育成研修	6	310	683	367
訪問看護師育成基本コース		1	30	37	33
実習指導者研修(特定分野 含む)		2	225	300	238
合計 (下段):平成28年度実績		52 (53)	3,127 (3,961)	6,829 (7,901)	3,675 (4,594)

Ⅲ 普及啓発事業

一日看護体験学習

中学生・高校生・社会人を対象に、都内医療機関で看護体験学習を実施

(下段):平成28年度実績

実施時期	5月実施		夏季実施		合計
	対象	高校3年生	中学生	高校生	
申込者	375人 (205人)	66人 (74人)	1,140人 (952人)	96人 (114人)	1,677人 (1,345人)
参加者	325人 (165人)	62人 (72人)	1,067人 (872人)	81人 (95人)	1,535人 (1,204人)
受入施設 (延べ数)	96施設 (61施設)	33施設 (40施設)	184施設 (182施設)	47施設 (54施設)	360(実数288)施設 (337(実数252)施設)

Ⅳ 看護職員地域確保支援事業

平成30年1月末時点

地域における看護職員の確保を図るため、「看護職員地域就業支援病院」及び「看護師等就業協力員」を設置し、地域で必要な知識・技術を修得できる「復職支援研修」や地域に密着したきめ細かい「再就業支援相談」を実施

○受講者数(人)

	コース別						訪看ST・ その他施 設	実人数 (a)
	病院							
	1日 コース	5日 コース	7日 コース	7日 コース (助産)	延人数			
H27	35	137	76	2	250	50	246	
H28	32	111	88	3	234	52	231	
H29 〔H30.1末時点〕	26	107	53	2	188	37	186	

○就職者数(人)

	施設種別						合計 (b)	就職率 (b/a)
	研修 病院	他病院	訪看 ST	クリニッ ク	高齢者 施設	その他 施設		
H27	47	35	9	39	21	12	163	66.3%
H28	34	38	7	30	23	21	153	66.2%
H29 〔H30.1末時点〕	27	17	4	10	7	8	73	39.2%

Ⅴ 看護職員定着促進のための巡回訪問事業

二次医療圏ごとに看護師等就業協力員を配置し、各病院が実施する看護職員の定着対策の支援を通して、看護職員の定着促進を図る

平成29年度支援病院数:11病院

支援項目(延べ)				
働きやすい 環境整備	業務改善 委員会	募集・広報	教育・研修	その他
4	6	1	9	1